

Dnevni izvještaj financijskih tržišta

18. siječanj 2018.

- Interval trgovanja u današnjem danu u okviru 7,40-7,45
- Euro na razinama od 1,23 dolara
- Dolarom se trgovalo po 110,66 jena
- Bitcoin ispod 10.000 dolara
- Cijene nafte ispod 69 dolara na međunarodnim tržištima
- CROBEX u laganom padu, indeksi u SAD u porastu

Pregled deviznog tržišta

	Spot rates	
	BID	ASK
EURUSD	1,2213	1,2217
EURCHF	1,1769	1,1774
EURGBP	0,8826	0,8827
EURJPY	135,81	135,86
GBPUSD	1,3839	1,3841
USDJPY	111,18	111,22
GOLD	1328,95	1329,08
BRENT	69,23	69,25

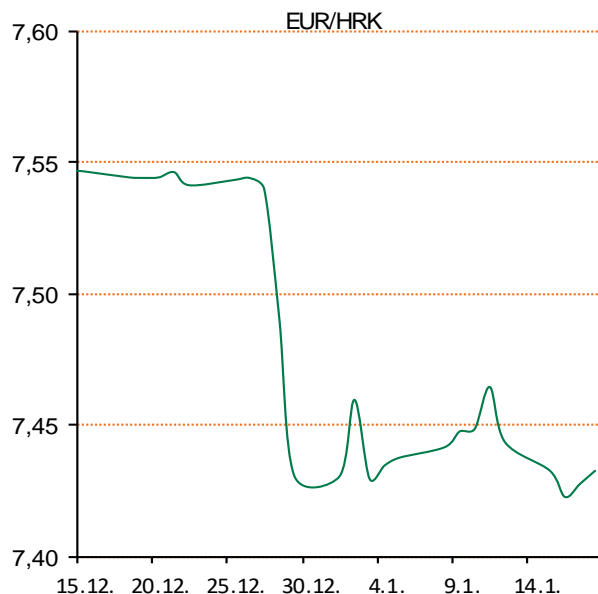
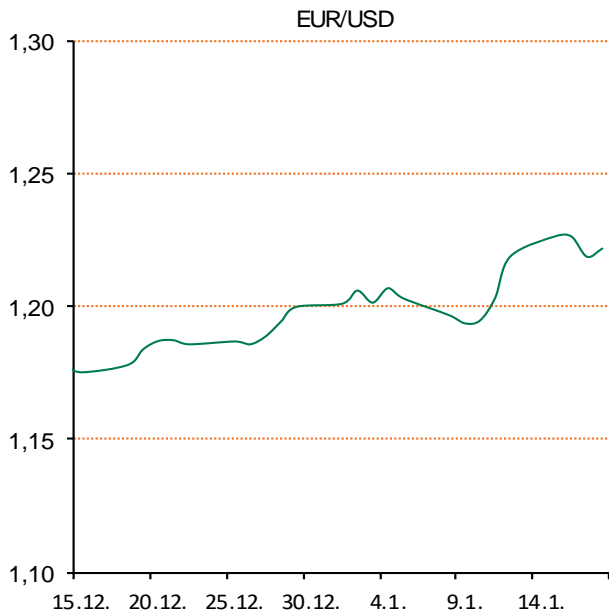
	Forward points EUR/HRK	
	BID	ASK
O/N	-0,1	1
T/N	-0,3	3,1
1W	-1	8
2W	-1	17
1M	-3	40
3M	-9	121
6M	0	423
12M	37	565

	Interest rate swap EUR	
	BID	ASK
1Y	-0,2534	-0,2474
2Y	-0,13	-0,125
3Y	0,0291	0,0691
4Y	0,22	0,23
5Y	0,376	0,386
7Y	0,636	0,646
9Y	0,856	0,866
10Y	0,9384	0,9784

	Cross-rates PBZ	
	BID	ASK
EURHRK	7,4000	7,4500
USDHRK	6,0571	6,1001
CHFHRK	6,2850	6,3302
GBPHRK	8,3834	8,4410
JPYHRK	5,4468	5,4856
AUDHRK	4,8350	4,8680
CADHRK	4,8700	4,9045
NOKHRK	0,7693	0,7747
DKKHRK	0,9938	1,0006
SEKHRK	0,7536	0,7587
HUFHRK	2,3961	2,4150
PLNHRK	1,7744	1,7872
CZKHRK	0,2910	0,2932

Jučerašnji dan otvorili smo na tržištu kotacijom EURHRK 7,42-7,425. Tijekom dana kuna je blago oslabila prema euru, no nije bilo većih oscilacija, pa smo tako završili na razini 7,425-7,43 za EURHRK. Interval trgovanja u današnjem danu vidimo u okviru 7,40-7,45. Ključni indeksi ZSE trgovanje su zaključili porastom. Crobex je uvećan za 0,23 posto, a Crobex10 za 0,21 posto. Ukupni redovni promet na ZSE umanjen je za 1,9 milijuna kuna u odnosu na dan ranije, te je iznosio 6,4 milijuna kuna.

Euro je u srijedu na međunarodnim tržištima nakratko dotaknuo najvišu razinu prema dolaru u zadnje tri godine, premašivši tečaj od 1,23 dolara, no potom je skliznuo, pod utjecajem najnovijih izjava dužnosnika Europske središnje banke (ECB). Zajedničkom europskom valutom oko podneva trgovalo se po 1,2238 dolara, što znači da je oslabila 0,2 posto u usporedbi sa zatvaranjem tržišta dan ranije. Dolar je na sličnom postotnom dobitku bio i prema japanskoj valuti te se njime trgovalo po 110,66 jena. Bitcoin je u srijedu kliznuo ispod deset tisuća dolara, vrativši se time na razinu s početka prosinca. Vrijednost bitcoina pala je na 9.958 dolara da bi potom opet blago porasla, te je time potonula gotovo 50 posto u odnosu na rekordnih 19.800 dolara, zabilježenih prije pet tjedana. Cijene nafte zadržale su se u srijedu na međunarodnim tržištima ispod razine od 69 dolara, signalizirajući stabilno raspoloženje na tržištu oblikovano snažnom globalnom potražnjom i ograničenim viškom u opskrbi. Na londonskom je tržištu cijena barela iznosila je 68,90 dolara. Značajnijih promjena u cijeni nije bilo ni na američkom tržištu gdje se barelom trgovalo po 63,63 dolara.



Kamo za vikend: U petak 19. siječnja s početkom u 17 i 20 sati, u koncertnoj dvorani Vatroslav Lisinski možete pogledati jedinstveni spektakl Moskovski cirkus na ledu. Od spektakularnih kostima, dinamičnih i vrtoglavih cirkuskih točaka na ledu do klaunovskih skečeva, ova fantastična skupina predstavlja vrhunsku ekstravaganciju i autentičnu umjetnost cirkusa. Cirkus je prije više od 50 godina osnovao režiser Sovjetskog doba, A.G. Arnold pod imenom Cirkus na ledu, jedinstven u svijetu. Cirkus je u više od 50 godina pogledalo preko 200 milijuna gledatelja u 50 država svijeta. Danas je Moskovski cirkus na ledu postavio nove standarde u izvedbi po čemu je poznat ne samo u Rusiji već i diljem svijeta. Ovaj tradicionalni cirkus u kombinaciji s modernim akrobacijama i pomaknutim granicama ljudskih mogućnosti, svakom posjetitelju provocira maštu i budi emocije.

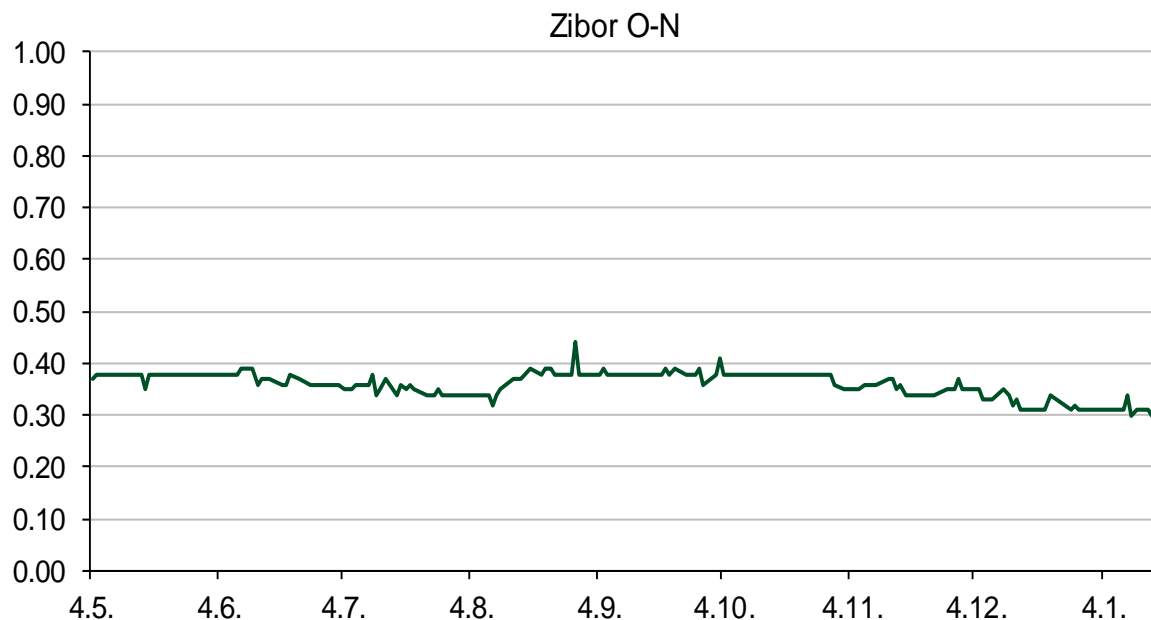
Pregled novčanog tržišta

Referentne kamatne stope na dan					Vrijednost udjela fondova	
Opis	17.01.2018			16.01.2018		
	Libor USD	Libor CHF	Euribor	Zibor	Fond	
O/N	1.43875	-0.784	-	0.31	PBZ Novčani fond	143,5128 HRK
1W	1.46606	-0.799	-0.379	0.35	PBZ Euro novčani	128,7400 EUR
2W			-0.373	0.39	PBZ Dollar	133,8503 USD
1M	1.55613	-0.796	-0.369	0.48	PBZ Short term bond	104,4562 HRK
3M	1.73408	-0.738	-0.328	0.53	PBZ Bond	137,3556 EUR
6M	1.90406	-0.642	-0.274	0.59	PBZ Conservative 10	118,0414 EUR
1Y	2.19563	-0.528	-0.186	0.66	PBZ International Multi Asset	100,3606 EUR
					PBZ Flexible 30	105,2574 EUR
					PBZ Global	15,9313 EUR
					PBZ Equity	11,8219 EUR

Trezorski zapisi (Rezultati posljednje aukcije Min. Financijska RH)					
Ročnost	Valuta	Prinos	Izdano (Mio)	Dat. Izdavanja	Dat. Dospjeća
91	HRK	0.20	50	05.01.2017	06.04.2017
182	HRK	0.25	20	24.08.2017	22.02.2018
364	HRK	0.25	1,300.00	23.11.2017	22.11.2018
364	EUR/VK	0.01	11.1	26.10.2017	25.10.2018
455	EUR	0.10	1500	09.11.2017	07.02.2019

Kamatni swapovi			
	EUR BID	USD BID	CHF BID
1 Y	-0.2800	2.0430	-0.6475
2 Y	-0.1320	2.2540	-0.4690
3 Y	0.0291	2.3640	-0.3060
4 Y	0.2180	2.4220	-0.1710
5 Y	0.3740	2.4620	-0.0610
6 Y	0.5100	2.4950	0.0380
7 Y	0.6340	2.5260	0.1250
8 Y	0.7480	2.5540	0.2050
9 Y	0.8540	2.5800	0.2800
10 Y	0.9520	2.6020	0.3510

PBZ Referentne kamate						
HRK	O/N	1W	1M	3M	6M	
Bid	0.00	0.00	0.00	0.01	0.05	
Ask	0.30	0.30	0.50	0.51	0.55	
EUR	O/N	1W	1M	3M	6M	
Bid	0.00	0.00	0.00	0.01	0.01	
Ask	0.20	0.20	0.30	0.41	0.51	
USD	O/N	1W	1M	3M	6M	
Bid	0.40	0.50	0.70	0.90	1.00	
Ask	1.00	1.10	1.30	1.50	1.60	



Pregled tržišta obveznica

Obveznice Republike Hrvatske						
Naziv	Kupon	Dospijeće	Cijena		Prinos	
			Bid	Ask	Bid	Ask
<i>Euro - Val. klauzula</i>						
RHMF-O-19BA	5.375%	29.11.2019	108.90	109.60	0.54	0.18
RHMF-O-203E	6.500%	05.03.2020	112.50	113.20	0.55	0.24
RHMF-O-227E	6.500%	22.07.2022	122.50	123.20	1.33	1.19
RHMF-O-247E	5.750%	10.07.2024	123.30	124.00	1.90	1.80
<i>HRK - Kunske</i>						
RHMF-O-187A	5.250%	10.07.2018	102.40	102.60	0.11	-0.31
RHMF-O-203A	6.750%	05.03.2020	113.20	114.20	0.47	0.04
RHMF-O-217A	2.750%	08.07.2021	106.00	107.00	0.98	0.70
RHMF-O-222A	2.250%	07.02.2022	104.30	104.80	1.16	1.03
RHMF-O-23BA	1.750%	27.11.2023	102.20	102.70	1.36	1.27
RHMF-O-257A	4.500%	09.07.2025	116.90	117.90	2.05	1.90
RHMF-O-26CA	4.250%	14.12.2026	116.25	117.25	2.23	2.10
RHMF-O-28CA	2.875%	07.02.2028	103.85	104.35	2.44	2.39
RHMF-O-32CA	3.250%	07.07.2032	103.85	104.85	2.92	2.84

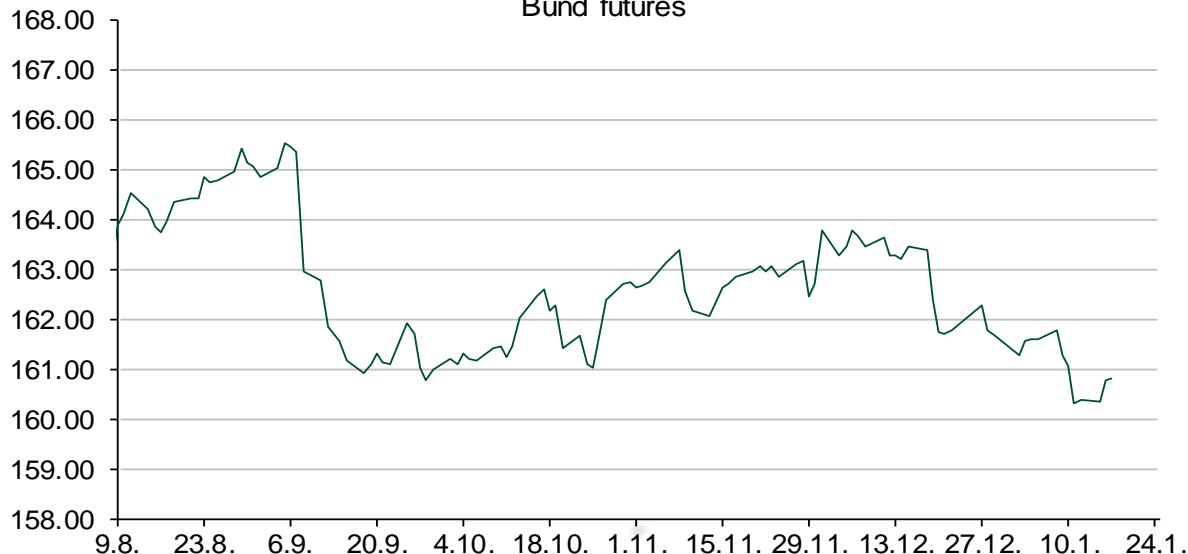
Kotacije europskih državnih obveznica dospjeća 10 godina		
Izdavatelj	Cijena	Prinos
Njemačka	99.26	0.58
Francuska	98.99	0.85
Austrija	98.42	0.68
Italija	100.55	2.00
Španjolska	99.51	1.50
Portugal	119.77	1.78
Češka	87.10	1.81
Grčka	99.97	3.75
Slovenija	99.66	1.04

Eurobonds Rep. Hrvatske						
Naziv	Kupon	Dospijeće	Cijena		Prinos	
			Bid	Ask	Bid	Ask
<i>Republika Hrvatska</i>						
CROATIA EUR 2018	5.875%	09.07.2018	102.75	102.95	-0.09	-0.50
CROATIA USD 2019	6.750%	05.11.2019	106.65	107.15	2.90	2.62
CROATIA USD 2020	6.625%	14.07.2020	108.30	108.80	3.12	2.92
CROATIA USD 2021	6.375%	24.03.2021	109.25	109.75	3.28	3.12
CROATIA EUR 2022	3.875%	30.05.2022	111.60	112.10	1.13	1.02
CROATIA USD 2023	5.500%	04.04.2023	109.55	110.05	3.47	3.37
CROATIA USD 2024	6.000%	26.01.2024	113.20	113.70	3.54	3.46
CROATIA EUR 2025	3.000%	11.03.2025	108.15	108.65	1.77	1.70
CROATIA EUR 2027	3.000%	20.03.2027	107.60	108.10	2.08	2.02
CROATIA EUR 2030	2.750%	07.01.2030	101.80	102.30	2.57	2.53

CDS Pregled			
Izdavatelj	1 god	3 god	5 god
Hrvatska	16	48	90
Italija	32	76	105
Spain	12	27	45

Hrvatske korporativne obveznice						
AGROKOR 2020	9.125%	10.10.2020	24.00	25.00	109.08	105.48
AGROKOR 2019	9.875%	01.05.2019	254.00	255.00	-55.97	-56.19
ZG. HOLDING 2023 HRK	3.875%	15.07.2023	104.80	106.80	2.91	2.53
HEP USD	5.875%	23.10.2022	110.20	111.20	3.52	3.31

Bund futures



Pregled dioničkog tržišta

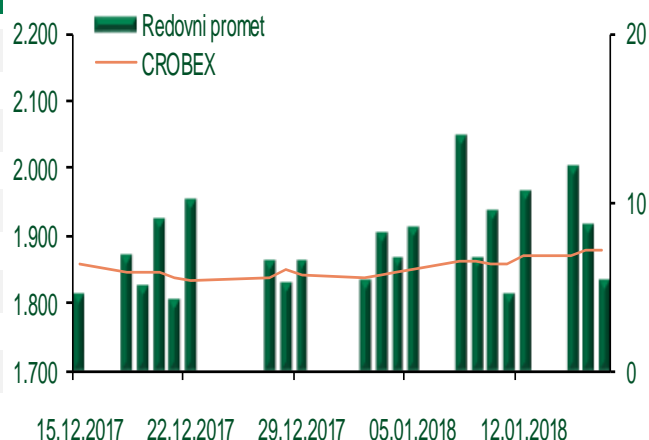
Dnevni pregled trgovanja na ZSE

Podaci za 17.01.2018.

Ukupni promet ('000 HRK)	8.194,85
Redovni promet ('000 HRK)	5.374,85
Prijavljeni promet ('000 HRK)	2.820,00
OTC promet ('000 HRK)	111.590,37
Vrijednost CROBEX indeksa	1.876,37
Dnevna promjena CROBEX indeksa	-0,17%
Promjena CROBEX indeksa u 2018.	1,82%
Vrijednost CROBEX10 indeksa	1.086,95
Dnevna promjena CROBEX10 indeksa	-0,39%
Promjena CROBEX10 indeksa u 2018.	0,94%

Izvor: Zagrebačka burza

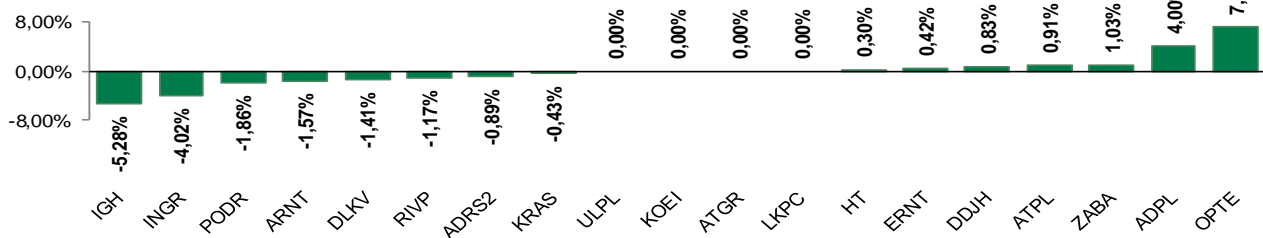
Kretanje vrijednosti CROBEX-a i redovnog prometa



Top 5 najlikvidnijih dionica na Zagrebačkoj burzi

Oznaka	Naziv društva	Zadnja cijena (HRK) na 17.01.2018.	Promjena cijene	Promjena u tekućoj godini	Promet ('000 HRK)	Tržišna kapitalizacija (mil. HRK)
ATGR	Atlantic Grupa d.d.	940,00	0,00%	9,05%	611,22	3.134,24
ADPL	AD Plastik d.d.	182,00	4,00%	7,63%	563,30	764,32
HT	Hrvatski Telekom d.d.	167,00	0,30%	0,97%	555,80	13.675,39
RVP	Valamar Riviera d.d.	42,40	-1,17%	-3,09%	521,89	5.343,57
ADRS2	Adris Grupa d.d.	446,00	-0,89%	3,96%	519,54	3.025,71

Dnevna promjena sastavnica CROBEX-a



Pregled stanja na burzama u regiji

Indeks	Vrijednost indeksa na 17.01.2018.	Dnevna promjena indeksa	Promjena indeksa u tekućoj godini
BELEX15	770,84	-0,49%	1,45%
BELEXline	1.646,37	0,13%	-0,97%
SBI TOP	822,05	-0,77%	1,94%
SASX-10	580,30	0,49%	3,17%
BIRS	541,90	0,47%	-0,27%
MONEX 20	10.081,98	-0,92%	-0,92%
MBI-10	2.687,53	0,00%	5,86%

Izvor: službene stranice burzi regije

Pregled stanja na burzama u svijetu

Indeks	Vrijednost indeksa na 17.01.2018.	Dnevna promjena indeksa	Promjena indeksa u tekućoj godini
FTSE 100	7725,43	-0,39%	0,49%
DAX 30	13183,96	-0,47%	2,06%
CAC 40	5493,99	-0,36%	3,42%
DJIA	26115,65	+1,25%	5,65%
NASDAQ	7298,28	+1,03%	5,72%
S&P 500	2802,56	+0,94%	4,82%
NIKKEI 225	23763,37	-0,44%	4,39%

Izvor: Bloomberg

Kontakti

Riznica i ALM

Prodaja rizničnih proizvoda
treasurysales@pbz.hr

01 4891 301

Riznica
treasury@pbz.hr

- Likvidnost 01 4891 303
- Trgovanje devizama 01 4891 302
- Trgovanje vrijednosnim papirima 01 4891 304
- Trgovanje efektivom 01 4891 305

Proizvodi korporativnog bankarstva

Brokerski poslovi
brokeri@pbz.hr

01 4891 331

Pravne napomene:

Ovu publikaciju izdaje PRIVREDNA BANKA ZAGREB-DIONIČKO DRUŠTVO, Zagreb, Radnička cesta 50 (dalje:PBZ) i namijenjena je klijentima Grupe PBZ. Ova publikacija je načinjena samo sa svrhom informiranja i ne može se niti na koji način smatrati ponudom ili pozivom na kupnju imovine ili prava koje se u njoj spominju. Informativni karakter ove publikacije znači da ona ne može služiti kao zamjena za vlastitu prosudbu i procjenu bilo kojeg čitatelja ili primatelja ove publikacije. Informacije, mišljenja, zaključci, prognoze i projekcije koje se ovdje iznose zasnivaju se na javno dostupnim podacima u čiju se točnost PBZ pouzdaje, ali istu ne može jamčiti. U skladu s navedenim, svi stavovi, mišljenja, zaključci, prognoze i projekcije izneseni u ovoj publikaciji podložni su promjenama podataka kako ih objavljuju korišteni izvori. PBZ dozvoljava daljnje korištenje podataka iz ove publikacije, uz obavezno navođenje ove publikacije kao izvora. Svaka imovina koja se spominje u ovoj publikaciji i čije se kretanje komentira može, s vremena na vrijeme, biti predmet trgovanja, odnosno zauzimanja pozicije od strane PBZ-a.