

# Dnevni izvještaj financijskih tržišta

**17. siječanj 2018.**

- Pad tečaja EUR/HRK
- EUR/USD na 1,2230
- CROBEX u porastu
- Pad vrijednosti indeksa u SAD

# Pregled deviznog tržišta

	Spot rates	
	BID	ASK
EURUSD	1,2234	1,2237
EURCHF	1,1771	1,1773
EURGBP	0,8879	0,8883
EURJPY	135,53	135,57
GBPUSD	1,3776	1,3779
USDJPY	110,78	110,79
GOLD	1336,05	1336,16
BRENT	69,64	69,66

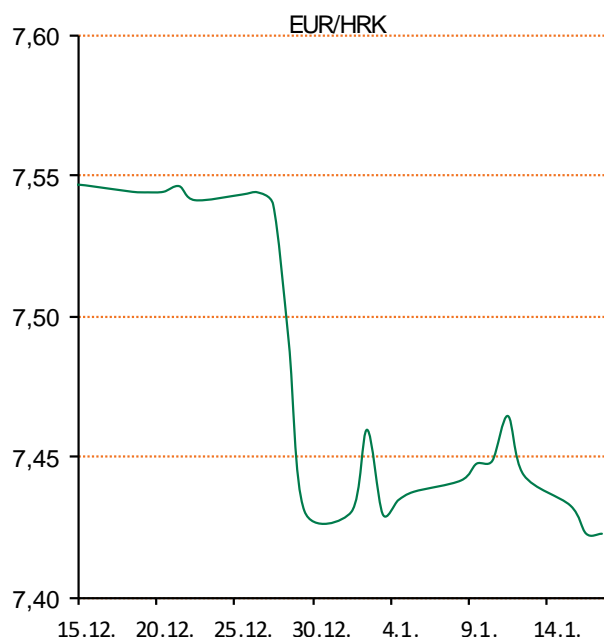
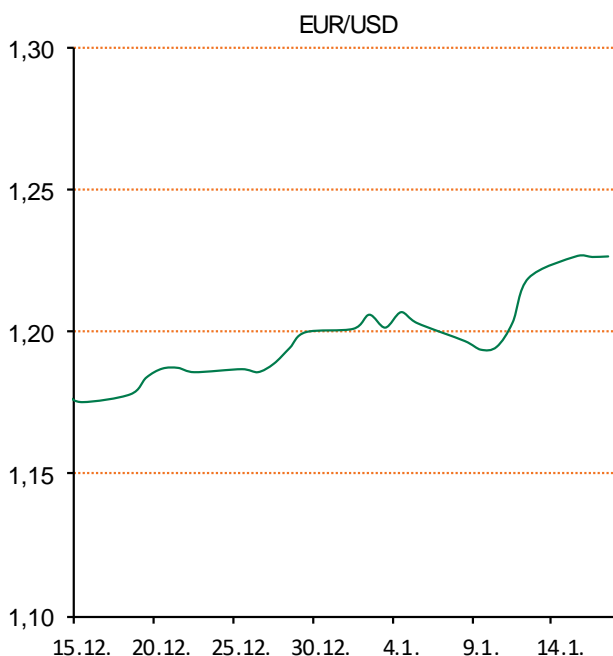
	Forward points EUR/HRK	
	BID	ASK
O/N	-0,1	1
T/N	-0,1	1
1W	-1	8
2W	-1	18
1M	-3	39
3M	-9	121
6M	0	281
12M	75	603

	Interest rate swap EUR	
	BID	ASK
1Y	-0,2675	-0,2375
2Y	-0,1413	-0,1113
3Y	0,0338	0,0638
4Y	0,205	0,235
5Y	0,3588	0,3888
7Y	0,6253	0,6353
9Y	0,8338	0,8638
10Y	0,941	0,951

	Cross-rates PBZ	
	BID	ASK
EURHRK	7,4000	7,4500
USDHRK	6,0472	6,0896
CHFHRK	6,2856	6,3291
GBPHRK	8,3305	8,3906
JPYHRK	5,4584	5,4969
AUDHRK	4,8183	4,8518
CADHRK	4,8576	4,8920
NOKHRK	0,7686	0,7742
DKKHRK	0,9935	1,0002
SEKHRK	0,7521	0,7576
HUFHRK	2,3941	2,4130
PLNHRK	1,7737	1,7866
CZKHRK	0,2908	0,2928

Utorak je na domaćem deviznom tržištu donio nastavak aprecijacijskih pritisaka na kunu u odnosu na jedinstvenu europsku valutu. Tečaj EUR/HRK odmah je na početku pao s razine 7,430 na 7,425 kuna za euro potaknut velikom potražnjom za devizama prvenstveno od strane bankarskog sektora. Pred kraj dana tečaj je i dalje bio u silaznom trendu te smo zatvorili na 7,420 kuna za euro uslijed povećanje ponude od strane tržišnih sudionika. Današnje trgovanje vidimo unutar intervala 7,40 – 7,45.

A na inozemnim valutnim tržištima euro i dalje jača, pa se njegov tečaj prema američkoj valuti po prvi put nakon tri godine probio iznad razine od 1,23 dolara. Jutros iznosi 1,2225 dolara, dok je jučer u ovo doba bio na 1,2260 dolara. Jačanje eura podupire snažan rast gospodarstva eurozone, zbog čega se očekuje da će Europska središnja banka (ECB) uskoro najaviti postupno ukidanje poticajnih mjera.



Sport: Porazom od Švedske Kauboji su si zakomplicirali situaciju u novoj skupini u kojoj će krenuti sa dva boda, baš kao i Norvežani. Francuska i Švedska prenose po četiri boda, a Bjelorusija i Srbija su bez bodova. Ovim porazom igrači Line Červara propustili su i priliku za malo duži odmor jer su u slučaju pobjede protiv Švedske trebali igrati tek u subotu.

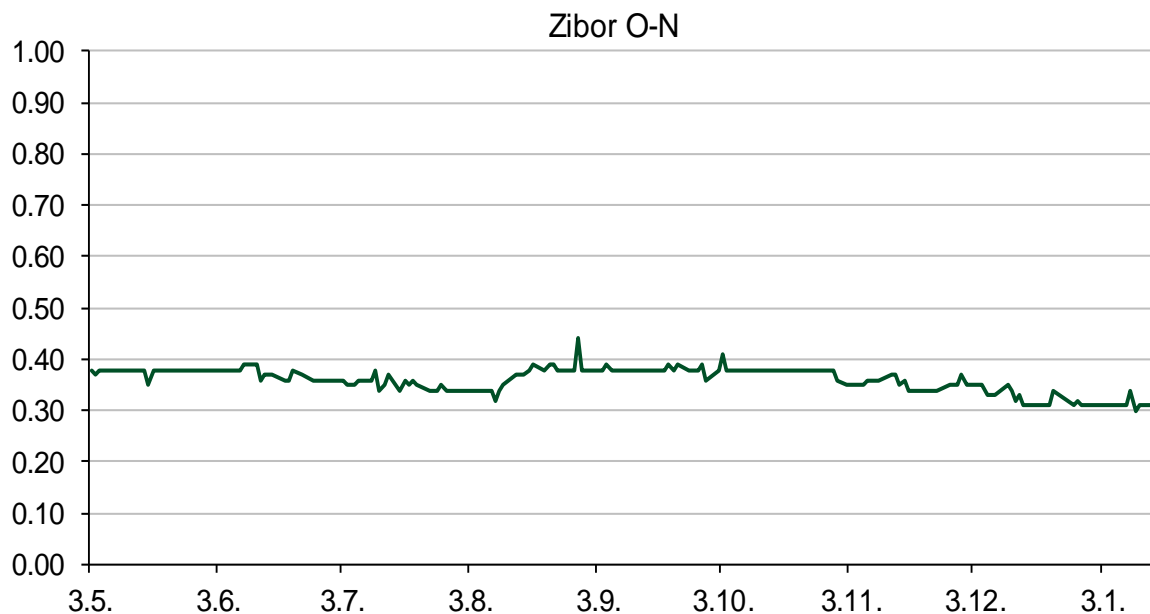
# Pregled novčanog tržišta

Referentne kamatne stope na dan					Vrijednost udjela fondova	
Opis	16.01.2018			15.01.2018		
	Libor USD	Libor CHF	Euribor	Zibor	Fond	
O/N	1.4375	-0.786	-	0.30	PBZ Novčani fond	143,5130 HRK
1W	1.46596	-0.798	-0.379	0.35	PBZ Euro novčani	128,7393 EUR
2W			-0.374	0.39	PBZ Dollar	133,8433 USD
1M	1.55614	-0.796	-0.369	0.48	PBZ Short term bond	104,4562 HRK
3M	1.73133	-0.738	-0.329	0.52	PBZ Bond	137,3885 EUR
6M	1.89875	-0.642	-0.272	0.58	PBZ Conservative 10	118,0515 EUR
1Y	2.18869	-0.527	-0.186	0.65	PBZ International Multi Asset	100,3941 EUR
					PBZ Flexibile 30	105,2550 EUR
					PBZ Global	15,9617 EUR
					PBZ Equity	11,8052 EUR

Trezorski zapisi (Rezultati posljednje aukcije Min. Financija RH)					
Ročnost	Valuta	Prinos	Izdano (Mio)	Dat. Izdanja	Dat. Dospjeća
91	HRK	0.20	50	05.01.2017	06.04.2017
182	HRK	0.25	20	24.08.2017	22.02.2018
364	HRK	0.25	1,300.00	23.11.2017	22.11.2018
364	EUR/VK	0.01	11.1	26.10.2017	25.10.2018
455	EUR	0.10	1500	09.11.2017	07.02.2019

Kamatni swapovi			
	EUR BID	USD BID	CHF BID
1 Y	-0.2700	2.0310	-0.6475
2 Y	-0.1400	2.2310	-0.4650
3 Y	0.0300	2.3330	-0.3070
4 Y	0.2100	2.3890	-0.1730
5 Y	0.3636	2.4280	-0.0610
6 Y	0.5015	2.4580	0.0460
7 Y	0.6255	2.4870	0.1200
8 Y	0.7210	2.5140	0.2010
9 Y	0.8450	2.5390	0.2740
10 Y	0.9378	2.5620	0.3450

PBZ Referente kamate						
HRK	O/N	1W	1M	3M	6M	
Bid	0.00	0.00	0.00	0.05	0.10	
Ask	0.30	0.30	0.50	0.55	0.60	
EUR	O/N	1W	1M	3M	6M	
Bid	0.00	0.00	0.00	0.01	0.01	
Ask	0.20	0.20	0.30	0.41	0.51	
USD	O/N	1W	1M	3M	6M	
Bid	0.40	0.50	0.70	0.90	1.00	
Ask	1.00	1.10	1.30	1.50	1.60	



# Pregled tržišta obveznica

## Obveznice Republike Hrvatske

Naziv	Kupon	Dospijeće	Cijena		Prinos	
			Bid	Ask	Bid	Ask
<i>Euro - Val. klauzula</i>						
RHMF-O-19BA	5.375%	29.11.2019	108.90	109.60	0.56	0.20
RHMF-O-203E	6.500%	05.03.2020	112.50	113.20	0.57	0.26
RHMF-O-227E	6.500%	22.07.2022	122.50	123.20	1.34	1.20
RHMF-O-247E	5.750%	10.07.2024	123.30	124.00	1.91	1.81
<i>HRK - Kunske</i>						
RHMF-O-187A	5.250%	10.07.2018	102.40	102.60	0.19	-0.22
RHMF-O-203A	6.750%	05.03.2020	113.20	114.20	0.50	0.06
RHMF-O-217A	2.750%	08.07.2021	106.00	107.00	0.99	0.70
RHMF-O-222A	2.250%	07.02.2022	104.30	104.80	1.16	1.04
RHMF-O-23BA	1.750%	27.11.2023	102.20	102.70	1.36	1.27
RHMF-O-257A	4.500%	09.07.2025	116.90	117.90	2.05	1.90
RHMF-O-26CA	4.250%	14.12.2026	116.25	117.25	2.23	2.10
RHMF-O-28CA	2.875%	07.02.2028	103.85	104.35	2.44	2.39
RHMF-O-32CA	3.250%	07.07.2032	103.85	104.85	2.92	2.84

## Kotacije europskih državnih obveznica dospjeća 10 godina

Izdavatelj	Cijena	Prinos
Njemačka	99.47	0.55
Francuska	99.14	0.84
Austrija	98.67	0.65
Italija	#ND	1.98
Španjolska	99.48	1.51
Portugal	#ND	1.79
Češka	87.45	1.76
Grčka	99.89	3.76
Slovenija	100.01	1.00

## Eurobonds Rep. Hrvatske

Naziv	Kupon	Dospijeće	Cijena		Prinos	
			Bid	Ask	Bid	Ask
<i>Republika Hrvatska</i>						
CROATIA EUR 2018	5.875%	09.07.2018	102.75	102.95	0.00	-0.40
CROATIA USD 2019	6.750%	05.11.2019	106.65	107.15	2.91	2.64
CROATIA USD 2020	6.625%	14.07.2020	108.30	108.80	3.13	2.93
CROATIA USD 2021	6.375%	24.03.2021	109.25	109.75	3.28	3.13
CROATIA EUR 2022	3.875%	30.05.2022	111.60	112.10	1.13	1.02
CROATIA USD 2023	5.500%	04.04.2023	109.55	110.05	3.48	3.38
CROATIA USD 2024	6.000%	26.01.2024	113.20	113.70	3.55	3.46
CROATIA EUR 2025	3.000%	11.03.2025	108.15	108.65	1.77	1.70
CROATIA EUR 2027	3.000%	20.03.2027	107.60	108.10	2.08	2.02
CROATIA EUR 2030	2.750%	07.01.2030	101.80	102.30	2.57	2.53

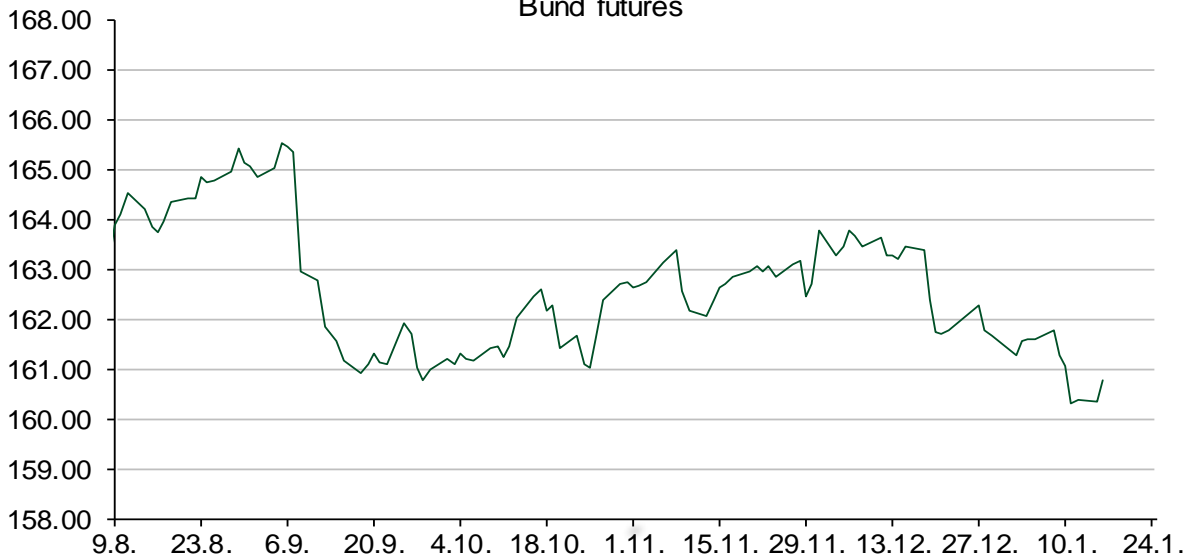
## CDS Pregled

Izdavatelj	1 god	3 god	5 god
Hrvatska	16	47	89
Italija	25	76	104
Spain	12	27	45

## Hrvatske korporativne obveznice

AGROKOR 2020	9.125%	10.10.2020	24.00	25.00	108.62	105.04
AGROKOR 2019	9.875%	01.05.2019	254.00	255.00	-55.63	-55.86
ZG. HOLDING 2023 HRK	3.875%	15.07.2023	104.80	106.80	2.91	2.53
HEP USD	5.875%	23.10.2022	110.20	111.20	3.53	3.31

## Bund futures



# Pregled dioničkog tržišta

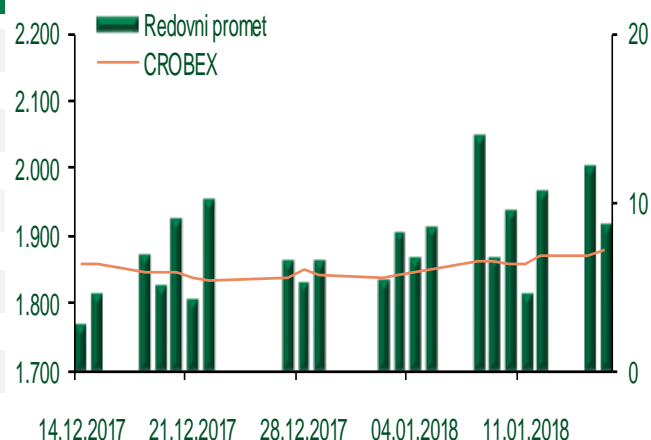
## Dnevni pregled trgovanja na ZSE

Podaci za 16.01.2018.

Ukupni promet ('000 HRK)	8.733,60
Redovni promet ('000 HRK)	8.733,60
Prijavljeni promet ('000 HRK)	0,00
OTC promet ('000 HRK)	0,41
<b>Vrijednost CROBEX indeksa</b>	<b>1.879,60</b>
Dnevna promjena CROBEX indeksa	0,47%
Promjena CROBEX indeksa u 2018.	1,99%
<b>Vrijednost CROBEX10 indeksa</b>	<b>1.091,19</b>
Dnevna promjena CROBEX10 indeksa	0,57%
Promjena CROBEX10 indeksa u 2018.	1,33%

Izvor: Zagrebačka burza

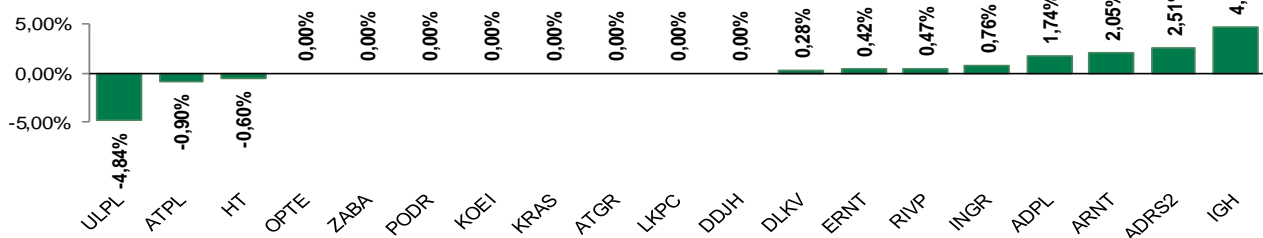
## Kretanje vrijednosti CROBEX-a i redovnog prometa



## Top 5 najlikvidnijih dionica na Zagrebačkoj burzi

Oznaka	Naziv društva	Zadnja cijena (HRK) na 16.01.2018.	Promjena cijene	Promjena u tekućoj godini	Promet ('000 HRK)	Tržišna kapitalizacija (mil. HRK)
ZABA	Zagrebačka banka d.d.	58,00	0,00%	10,06%	4.368,32	18.574,03
ADRS2	Adris Grupa d.d.	450,00	2,51%	4,90%	1.071,80	3.052,85
ADPL	AD Plastik d.d.	175,00	1,74%	3,49%	727,90	734,93
ERNT	Ericsson Nikola Tesla d.d.	1.200,00	0,42%	-0,33%	460,70	1.597,98
IGH	Institut IGH d.d.	246,00	4,68%	20,59%	290,38	150,97

## Dnevna promjena sastavnica CROBEX-a



## Pregled stanja na burzama u regiji

Indeks	Vrijednost indeksa na 16.01.2018.	Dnevna promjena indeksa	Promjena indeksa u tekućoj godini
BELEX15	774,65	0,86%	1,95%
BELEXline	1.644,24	0,75%	-1,10%
SBI TOP	828,40	0,51%	2,73%
SASX-10	577,48	0,00%	2,66%
BIRS	539,36	0,00%	-0,74%
MONEX 20	10.174,06	-0,92%	-0,01%
MBI-10	2.660,37	0,00%	4,79%

Izvor: službene stranice burzi regije

## Pregled stanja na burzama u svijetu

Indeks	Vrijednost indeksa na 16.01.2018.	Dnevna promjena indeksa	Promjena indeksa u tekućoj godini
FTSE 100	7755,93	-0,17%	0,89%
DAX 30	13246,33	+0,35%	2,54%
CAC 40	5513,82	+0,07%	3,79%
DJIA	25792,86	-0,04%	4,34%
NASDAQ	7223,69	-0,51%	4,64%
S&P 500	2776,42	-0,35%	3,85%
NIKKEI 225	23868,34	-0,35%	4,85%

Izvor: Bloomberg

# Kontakti

## Riznica i ALM

Prodaja rizničnih proizvoda  
[treasurysales@pbz.hr](mailto:treasurysales@pbz.hr)

01 4891 301

Riznica  
[treasury@pbz.hr](mailto:treasury@pbz.hr)

- Likvidnost 01 4891 303
- Trgovanje devizama 01 4891 302
- Trgovanje vrijednosnim papirima 01 4891 304
- Trgovanje efektivom 01 4891 305

## Proizvodi korporativnog bankarstva

Brokerski poslovi  
[brokeri@pbz.hr](mailto:brokeri@pbz.hr)

01 4891 331

### Pravne napomene:

Ovu publikaciju izdaje PRIVREDNA BANKA ZAGREB-DIONIČKO DRUŠTVO, Zagreb, Radnička cesta 50 (dalje:PBZ) i namijenjena je klijentima Grupe PBZ. Ova publikacija je načinjena samo sa svrhom informiranja i ne može se niti na koji način smatrati ponudom ili pozivom na kupnju imovine ili prava koje se u njoj spominju. Informativni karakter ove publikacije znači da ona ne može služiti kao zamjena za vlastitu prosudbu i procjenu bilo kojeg čitatelja ili primatelja ove publikacije. Informacije, mišljenja, zaključci, prognoze i projekcije koje se ovdje iznose zasnivaju se na javno dostupnim podacima u čiju se točnost PBZ pouzdaje, ali istu ne može jamčiti. U skladu s navedenim, svi stavovi, mišljenja, zaključci, prognoze i projekcije izneseni u ovoj publikaciji podložni su promjenama podataka kako ih objavljuju korišteni izvori. PBZ dozvoljava daljnje korištenje podataka iz ove publikacije, uz obavezno navođenje ove publikacije kao izvora. Svaka imovina koja se spominje u ovoj publikaciji i čije se kretanje komentira može, s vremena na vrijeme, biti predmet trgovanja, odnosno zauzimanja pozicije od strane PBZ-a.