

Dnevni izvještaj financijskih tržišta

16. ožujak 2018.

- EUR/HRK volatilno
- strano devizno tržište u znaku slabljenja američkog dolara u odnosu na jen
- EUR/USD više manje nepromijenjen
- cijene nafte iznad 65 dolara
- CROBEX u padu

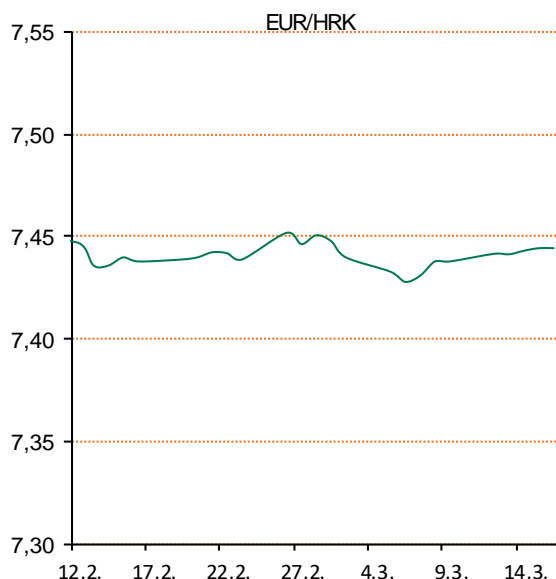
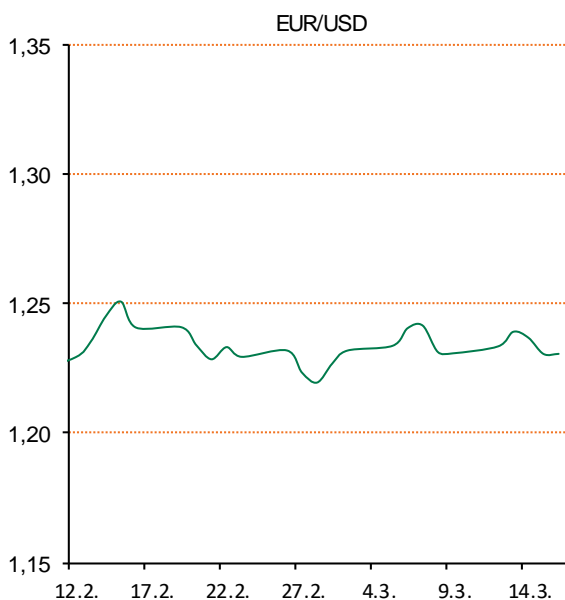
Pregled deviznog tržišta

Spot rates			Forward points EUR/HRK			Interest rate swap EUR		
	BID	ASK		BID	ASK		BID	ASK
EURUSD	1,2312	1,2316	O/N	-0,3	3,1	1Y	-0,2775	-0,2475
EURCHF	1,1696	1,1701	T/N	-0,1	1	2Y	-0,155	-0,145
EURGBP	0,8838	0,8839	1W	-1	7	3Y	0,0313	0,0363
EURJPY	130,15	130,19	2W	-1	16	4Y	0,2288	0,2338
GBPUSD	1,3931	1,3932	1M	-3	35	5Y	0,4025	0,4075
USDJPY	105,7	105,73	3M	-9	111	7Y	0,686	0,696
GOLD	1318,26	1318,36	6M	-19	230	9Y	0,9145	0,9195
BRENT	63,31	63,33	12M	0	455	10Y	1,01	1,015

Cross-rates PBZ		
	BID	ASK
EURHRK	7,4000	7,4500
USDHRK	6,0084	6,0510
CHFHRK	6,3242	6,3697
GBPHRK	8,3720	8,4295
JPYHRK	5,6840	5,7242
AUDHRK	4,6827	4,7152
CADHRK	4,5977	4,6302
NOKHRK	0,7783	0,7838
DKKHRK	0,9934	1,0002
SEKHRK	0,7333	0,7385
HUFHRK	2,3769	2,3937
PLNHRK	1,7549	1,7675
CZKHRK	0,2910	0,2931

Dobro jutro! Četvrtak na domaćem deviznom tržištu volatilan. Trgovinski dan otvoren je na razini 7.443. Kuna je prvo u odnosu na euro deprecirala na 7.445, a zatim aprecirala na 7.442. Današnje trgovanje očekujemo u intervalu 7.40. – 7.45.

Ključni dionički indeksi Zagrebačke burze trgovanje su nakon dva dana rasta zaključili padom. CROBEX je umanjen za 0.38 posto na 1.843,40 bodova. Sveukupni promet na Zagrebačkoj burzi u odnosu na jučer uvećan je za 1.4 milijuna kuna te je iznosio 8.3 milijuna kuna. Strano devizno tržište u znaku američkog dolara koji je oslabio prema jenu na međunarodnim deviznim tržištima. Razlog tomu je veća kupovina japanske valute potaknuta zbog napetosti na globalnom trgovinskom planu. Jen je ojačao prema dolaru 0.2 posto, američkom se valutom trgovalo po 106.14 jena. Eurom se trgovalo po više manje nepromijenjenom tečaju u usporedbi sa srijedom, 1.2363 dolara. Cijene nafte zadržale su se u četvrtak na međunarodnim tržištima iznad razine od 65 dolara. Na londonskom je tržištu cijena barela bila gotovo nepromijenjena u odnosu na prethodno zatvaranje i iznosila je 65.14 dolara.



Recept: Pileća prsa s pancetom i porilukom - Sastojci: 2 komada pilećih prsa, 1 veliki poriluk, majčina dušica, sol i papar, 1 dcl bijelog vina, 8 šnita pancete, maslinovo ulje
 Priprema: Zagrijte pećnicu na 200 stupnjeva. Poriluk izrežite na kolute. Pileća prsa posolite i popaprite i stavite ih u lim koji ste prethodno namastili maslinovim uljem. Poredajte šnite pancete po piletini. Zatim oko piletine dodajte poriluk posolite ga i popaprite te podlijte vinom. Začinite majčinom dušicom. Pecite dok panceta ne postane hrskava i zlatna. Dobar tek!!

Pregled novčanog tržišta

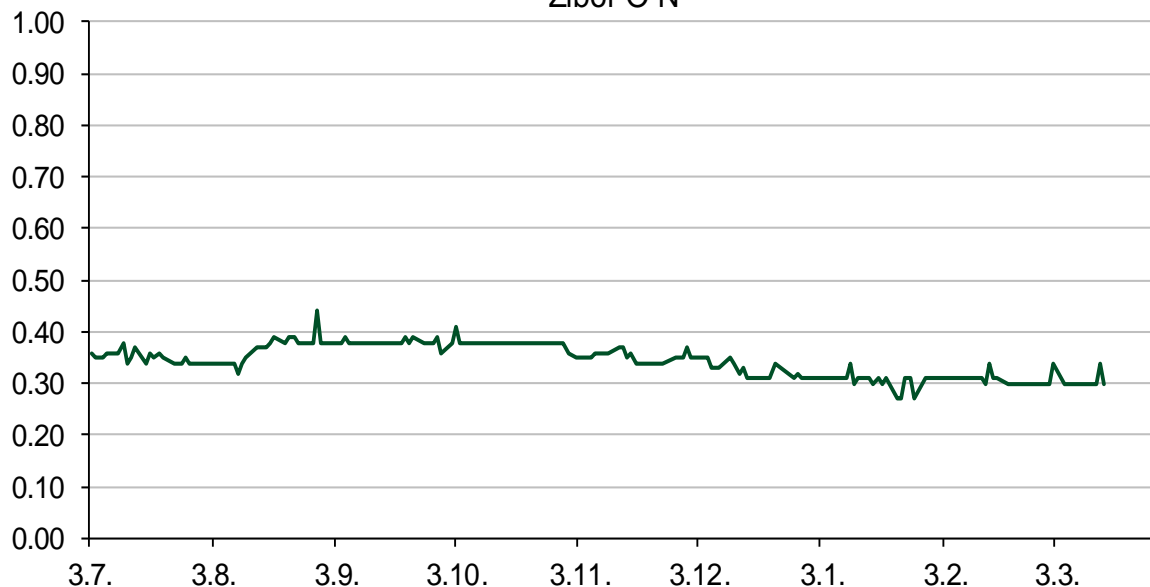
Opis	Referentne kamatne stope na dan				Vrijednost udjela fondova	
	Libor USD	Libor CHF	Euribor	Zibor	Fond	14.03.2018
O/N	1.445	-0.782	-	0.30	PBZ Novčani fond	143,4844 HRK
1W	1.51563	-0.803	-0.379	0.31	PBZ Euro novčani	128,7383 EUR
2W			-0.372	0.34	PBZ Dollar	134,1042 USD
1M	1.78638	-0.811	-0.371	0.44	PBZ Short term bond	104,6269 HRK
3M	2.145	-0.742	-0.328	0.49	PBZ Bond	137,9223 EUR
6M	2.32113	-0.659	-0.271	0.50	PBZ Conservative 10	118,1232 EUR
1Y	2.59013	-0.530	-0.191	0.54	PBZ International Multi Asset	99,5496 EUR
					PBZ Flexible 30	104,3473 EUR
					PBZ Global	15,7183 EUR
					PBZ Equity	11,6763 EUR

Trezorski zapisi (Rezultati posljednje aukcije Min. Financija RH)					
Ročnost	Valuta	Prinos	Izdano (Mio)	Dat. Izdavanja	Dat. Dospjeća
91	HRK	0.20	50	05.01.2017	06.04.2017
182	HRK	0.25	20	24.08.2017	22.02.2018
364	HRK	0.09	222	15.03.2017	14/03/2.09
364	EUR/VK	0.01	11.1	26.10.2017	25.10.2018
455	EUR	0.10	1500	09.11.2017	07.02.2019

Kamatni sw apovi			
	EUR BID	USD BID	CHF BID
1 Y	-0.2775	2.3870	-0.6675
2 Y	-0.1638	2.5790	-0.4860
3 Y	0.0225	2.6770	-0.3417
4 Y	0.2175	2.7250	-0.1570
5 Y	0.3913	2.7530	-0.0467
6 Y	0.5438	2.7780	0.0758
7 Y	0.6860	2.7980	0.1833
8 Y	0.7950	2.8170	0.3020
9 Y	0.9025	2.8350	0.3870
10 Y	0.9975	2.8520	0.4650

PBZ Referente kamate						
HRK	O/N	1W	1M	3M	6M	
Bid	0.00	0.00	0.00	0.01	0.01	
Ask	0.30	0.30	0.50	0.51	0.51	
EUR	O/N	1W	1M	3M	6M	
Bid	0.00	0.00	0.00	0.01	0.01	
Ask	0.20	0.20	0.30	0.41	0.51	
USD	O/N	1W	1M	3M	6M	
Bid	0.40	0.50	0.70	0.90	1.00	
Ask	1.00	1.10	1.30	1.50	1.60	

Zibor O-N



Pregled tržišta obveznica

Obveznice Republike Hrvatske

Naziv	Kupon	Dospijeće	Cijena		Prinos	
			Bid	Ask	Bid	Ask
<i>Euro - Val. klauzula</i>						
RHMF-O-19BA	5.375%	29.11.2019	108.50	109.20	0.34	-0.05
RHMF-O-203E	6.500%	05.03.2020	111.90	112.60	0.40	0.06
RHMF-O-227E	6.500%	22.07.2022	122.60	123.30	1.15	1.00
RHMF-O-247E	5.750%	10.07.2024	123.75	124.45	1.76	1.65
<i>HRK - Kunske</i>						
RHMF-O-187A	5.250%	10.07.2018	101.60	101.70	0.08	-0.24
RHMF-O-203A	6.750%	05.03.2020	112.35	113.35	0.41	-0.06
RHMF-O-217A	2.750%	08.07.2021	106.65	107.65	0.71	0.42
RHMF-O-222A	2.250%	07.02.2022	104.60	105.10	1.04	0.91
RHMF-O-23BA	1.750%	27.11.2023	103.50	104.00	1.11	1.02
RHMF-O-257A	4.500%	09.07.2025	117.70	118.70	1.89	1.75
RHMF-O-26CA	4.250%	14.12.2026	117.40	118.40	2.06	1.94
RHMF-O-28CA	2.875%	07.02.2028	105.15	105.65	2.29	2.23
RHMF-O-32CA	3.250%	07.07.2032	103.50	104.50	2.95	2.86

Kotacije europskih državnih obveznica dospjeća 10 godina

Izdavatelj	Cijena	Prinos
Njemačka	99.27	0.58
Francuska	99.30	0.82
Austrija	99.65	0.79
Italija	100.26	1.98
Španjolska	100.23	1.38
Portugal	103.11	1.80
Češka	105.35	1.93
Grčka	96.35	4.21
Slovenija	97.70	1.25

Eurobonds Rep. Hrvatske

Naziv	Kupon	Dospijeće	Cijena		Prinos	
			Bid	Ask	Bid	Ask

Republika Hrvatska

CROATIA EUR 2018	5.875%	09.07.2018	101.85	101.95	-0.20	-0.51
CROATIA USD 2019	6.750%	05.11.2019	105.95	106.45	2.97	2.67
CROATIA USD 2020	6.625%	14.07.2020	107.15	107.65	3.39	3.18
CROATIA USD 2021	6.375%	24.03.2021	107.90	108.40	3.58	3.42
CROATIA EUR 2022	3.875%	30.05.2022	110.90	111.40	1.19	1.08
CROATIA USD 2023	5.500%	04.04.2023	107.15	107.65	3.92	3.82
CROATIA USD 2024	6.000%	26.01.2024	110.15	110.65	4.03	3.94
CROATIA EUR 2025	3.000%	11.03.2025	107.00	107.50	1.92	1.84
CROATIA EUR 2027	3.000%	20.03.2027	105.30	105.80	2.34	2.28
CROATIA EUR 2030	2.750%	07.01.2030	100.40	100.90	2.71	2.66

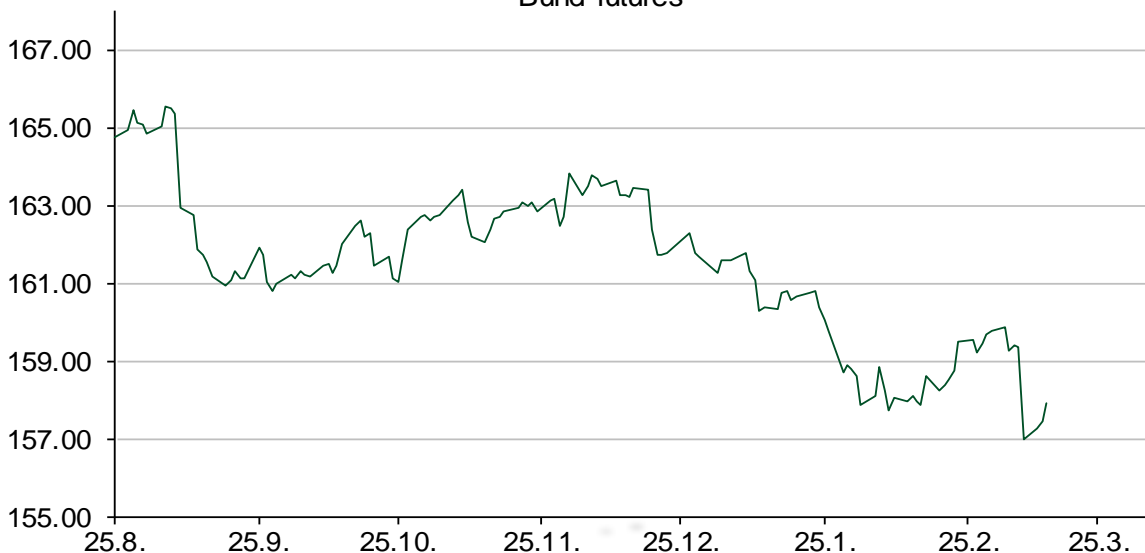
Hrvatske korporativne obveznice

ZG. HOLDING 2023 HRK	3.875%	15.07.2023	106.00	107.50	2.65	2.36
HEP USD	5.875%	23.10.2022	109.70	110.70	3.57	3.34

CDS Pregled

Izdavatelj	1 god	3 god	5 god
Hrvatska	12	39	85
Italija	29	73	102
Spain	9	23	40

Bund futures



Pregled dioničkog tržišta

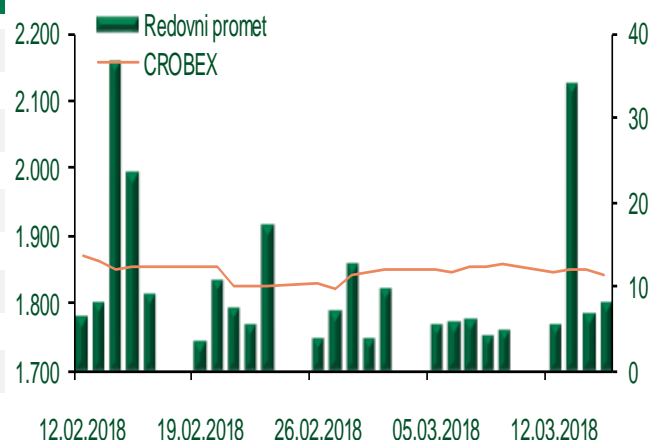
Dnevni pregled trgovanja na ZSE

Podaci za 15.03.2018.

Ukupni promet ('000 HRK)	8.274,78
Redovni promet ('000 HRK)	8.274,78
Prijavljeni promet ('000 HRK)	0,00
OTC promet ('000 HRK)	21.112,50
Vrijednost CROBEX indeksa	1.843,40
Dnevna promjena CROBEX indeksa	-0,38%
Promjena CROBEX indeksa u 2018.	0,03%
Vrijednost CROBEX10 indeksa	1.069,88
Dnevna promjena CROBEX10 indeksa	-0,24%
Promjena CROBEX10 indeksa u 2018.	-0,65%

Izvor: Zagrebačka burza

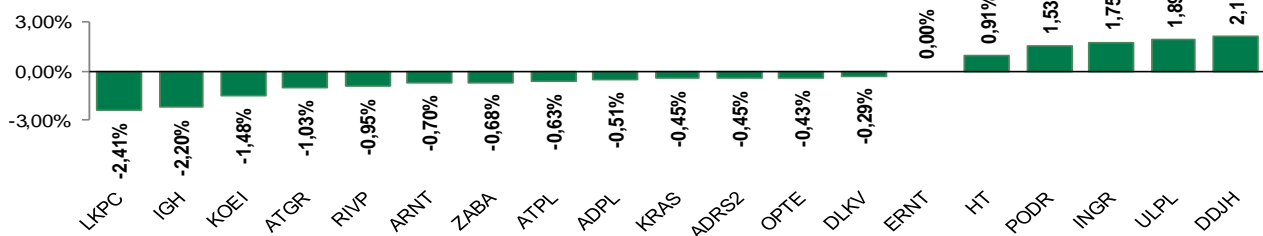
Kretanje vrijednosti CROBEX-a i redovnog prometa



Top 5 najlikvidnijih dionica na Zagrebačkoj burzi

Oznaka	Naziv društva	Zadnja cijena (HRK) na 15.03.2018.	Promjena cijene	Promjena u tekućoj godini	Promet ('000 HRK)	Tržišna kapitalizacija (mil. HRK)
HT	Hrvatski Telekom d.d.	165,50	0,91%	0,06%	2.120,43	13.552,55
AUHR	Auto Hrvatska d.d.	675,00	3,85%	12,31%	1.374,30	405,00
HTPO	HTP OREBIĆ d.d.	76,00	24,59%	16,92%	494,00	36,16
PODR	Podravka prehrambena industrija d.d.	265,00	1,53%	-1,85%	425,27	1.886,80
HTPK	HTP KORČULA d.d.	60,00	7,14%	-3,23%	390,00	148,13

Dnevna promjena sastavnica CROBEX-a



Pregled stanja na burzama u regiji

Indeks	Vrijednost indeksa na 15.03.2018.	Dnevna promjena indeksa	Promjena indeksa u tekućoj godini
BELEX15	744,88	0,14%	-1,96%
BELEXline	1.565,19	0,16%	-5,85%
SBI TOP	825,04	0,21%	2,31%
SASX-10	638,96	-0,76%	13,59%
BIRS	507,95	-2,40%	-6,52%
MONEX 20	10.415,87	-0,28%	2,36%
MBI-10	2.872,43	0,00%	13,14%

Izvor: službene stranice burzi regije

Pregled stanja na burzama u svijetu

Indeks	Vrijednost indeksa na 15.03.2018.	Dnevna promjena indeksa	Promjena indeksa u tekućoj godini
FTSE 100	7139,76	+0,10%	-7,13%
DAX 30	12345,56	+0,88%	-4,43%
CAC 40	5267,26	+0,65%	-0,85%
DJIA	24873,66	+0,47%	0,62%
NASDAQ	7481,74	-0,20%	8,38%
S&P 500	2747,33	-0,08%	2,76%
NIKKEI 225	21676,51	-0,58%	-4,78%

Izvor: Bloomberg

Kontakti

Riznica i ALM

Prodaja rizničnih proizvoda
treasurysales@pbz.hr

01 4891 301

Riznica
treasury@pbz.hr

- Likvidnost 01 4891 303
- Trgovanje devizama 01 4891 302
- Trgovanje vrijednosnim papirima 01 4891 304
- Trgovanje efektivom 01 4891 305

Proizvodi korporativnog bankarstva

Brokerski poslovi
brokeri@pbz.hr

01 4891 331

Pravne napomene:

Ovu publikaciju izdaje PRIVREDNA BANKA ZAGREB-DIONIČKO DRUŠTVO, Zagreb, Radnička cesta 50 (dalje:PBZ) i namijenjena je klijentima Grupe PBZ. Ova publikacija je načinjena samo sa svrhom informiranja i ne može se niti na koji način smatrati ponudom ili pozivom na kupnju imovine ili prava koje se u njoj spominju. Informativni karakter ove publikacije znači da ona ne može služiti kao zamjena za vlastitu prosudbu i procjenu bilo kojeg čitatelja ili primatelja ove publikacije. Informacije, mišljenja, zaključci, prognoze i projekcije koje se ovdje iznose zasnivaju se na javno dostupnim podacima u čiju se točnost PBZ pouzdaje, ali istu ne može jamčiti. U skladu s navedenim, svi stavovi, mišljenja, zaključci, prognoze i projekcije izneseni u ovoj publikaciji podložni su promjenama podataka kako ih objavljuju korišteni izvori. PBZ dozvoljava daljnje korištenje podataka iz ove publikacije, uz obavezno navođenje ove publikacije kao izvora. Svaka imovina koja se spominje u ovoj publikaciji i čije se kretanje komentira može, s vremena na vrijeme, biti predmet trgovanja, odnosno zauzimanja pozicije od strane PBZ-a.