

## Dnevni izvještaj financijskih tržišta

**14. lipanj 2018.**

- Interval trgovanja u današnjem danu u okviru 7,35-7,40
- Dolar ojačao na tržištima
- U fokusu dvodnevna sjednica američkog Feda
- Tečaj eura na razini 1,1745 dolara
- Cijene nafte nadomak razine od 76 dolara
- Indeksi u SAD u padu, CROBEX u crvenom

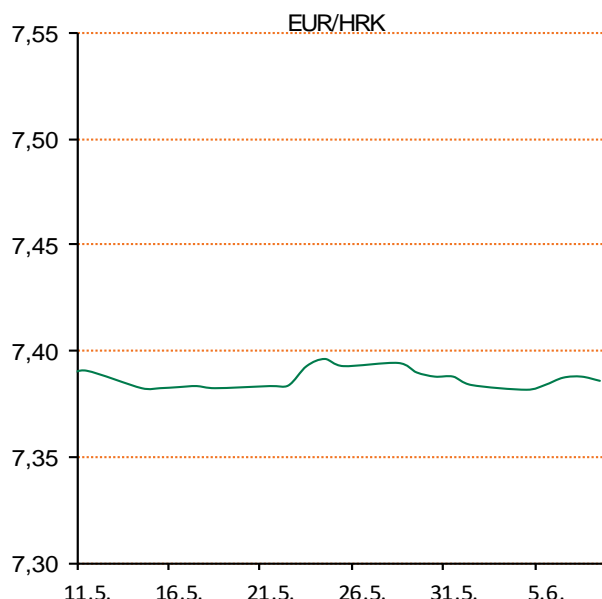
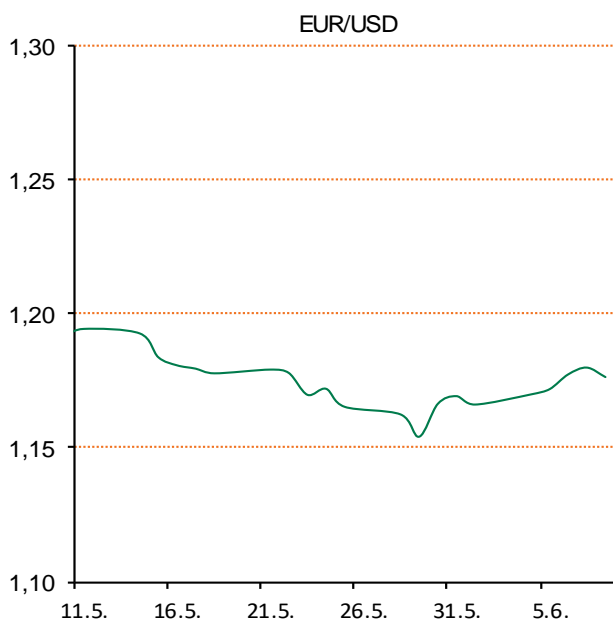
# Pregled deviznog tržišta

Spot rates			Forward points EUR/HRK			Interest rate swap EUR		
	BID	ASK		BID	ASK		BID	ASK
EURUSD	1,1813	1,1816	O/N	0,3	0,9	1Y	-0,2629	-0,2229
EURCHF	1,1620	1,1621	T/N	1,2	3,1	2Y	-0,132	-0,112
EURGBP	0,8817	0,8822	1W	2	8	3Y	0,0266	0,0666
EURJPY	129,91	129,95	2W	4	16	4Y	0,2182	0,2382
GBPUSD	1,3394	1,3399	1M	9	39	5Y	0,3819	0,4019
USDJPY	109,97	109,98	3M	18	132	7Y	0,6639	0,6839
GOLD	1302,76	1302,84	6M	19	274	9Y	0,893	0,913
BRENT	74,16	74,18	12M	15	561	10Y	0,994	1,004

Cross-rates PBZ		
	BID	ASK
EURHRK	7,3500	7,4000
USDHRK	6,2204	6,2643
CHFHRK	6,3248	6,3683
GBPHRK	8,3314	8,3929
JPYHRK	5,6560	5,6963
AUDHRK	4,6998	4,7321
CADHRK	4,7945	4,8275
NOKHRK	0,7778	0,7833
DKKHRK	0,9865	0,9933
SEKHRK	0,7246	0,7298
HUFHRK	2,2916	2,3079
PLNHRK	1,7181	1,7304
CZKHRK	0,2860	0,2881

Jučerašnji dan otvorili smo na tržištu na razini EURHRK 7,378-7,383. Dan je protekao mirno i letargično, bez većih promjena i oscilacija, pa smo na istoj razini i zatvorili dan. Interval trgovanja u današnjem danu vidimo u okviru 7,36-7,41 za EURHRK. Ključni dionički indeksi ZSE trgovanje su zaključili padom već treći dan zaredom. Crobex je umanjen za 0,20 posto, a Crobex10 za 0,18 posto. Sveukupni promet na ZSE umanjen je u odnosu na dan ranije te je iznosio 4,4 milijuna kuna.

Dolar je u srijedu na međunarodnim tržištima blago ojačao prema košarici drugih najznačajnijih svjetskih valuta uoči završetka sjednice američke središnje banke Fed s koje ulagači očekuju smjernice u pogledu daljnjeg rasta kamatnih stopa. Tečaj eura prema dolaru ostao je više-manje nepromijenjen u odnosu na završetak trgovanja dan ranije, na 1,1745 dolara. Američka je valuta istodobno ojačala oko 0,2 posto prema japanskoj valuti. Tečaj dolara drži se tako nadomak 110,68 jena, nove najviše razine u protekla tri tjedna, koje je nakratko zabilježio u ranijem trgovanju. Cijene nafte zadržale su se u srijedu na međunarodnim tržištima nadomak razine od 76 dolara, zakočene povećanjem zaliha u Sjedinjenim Državama i očekivanjima da bi Organizacija zemalja-izvoznica nafte (OPEC) mogla ublažiti ograničenja proizvodnje. Na londonskom je tržištu cijena barela sirove nafte bila gotovo nepromijenjena u odnosu na prethodno zatvaranje i iznosila je 75,73 dolara. Na američkom se tržištu barelom trgovalo po 35 centi nižoj cijeni, od 66,01 dolara.



Kamo za vikend: Od 14.-17.06. održava se festival Design district Zagreb. Projekt Dizajn distrikt Zagreb 2018 podrazumijeva treću godinu afirmacije tzv. 'zone Martićeva' kao kreativne gradske četvrti, odnosno treće izdanje interdisciplinarnog i multimedijalnog *open-air* festivala posvećenog dizajnu, arhitekturi, umjetnosti i srodnim granama kreativnih industrija. Festival je sadržajno usmjeren na produkciju i/ili predstavljanje raznorodnih projekata i inicijativa u navedenim disciplinama, no također u područjima koja su konstanta u kulturnoj ponudi četvrti — književnosti, glazbi i izvedbenim umjetnostima, istražujući njihove veze sa suvremenim dizajnerskim i drugim društvenim praksama.

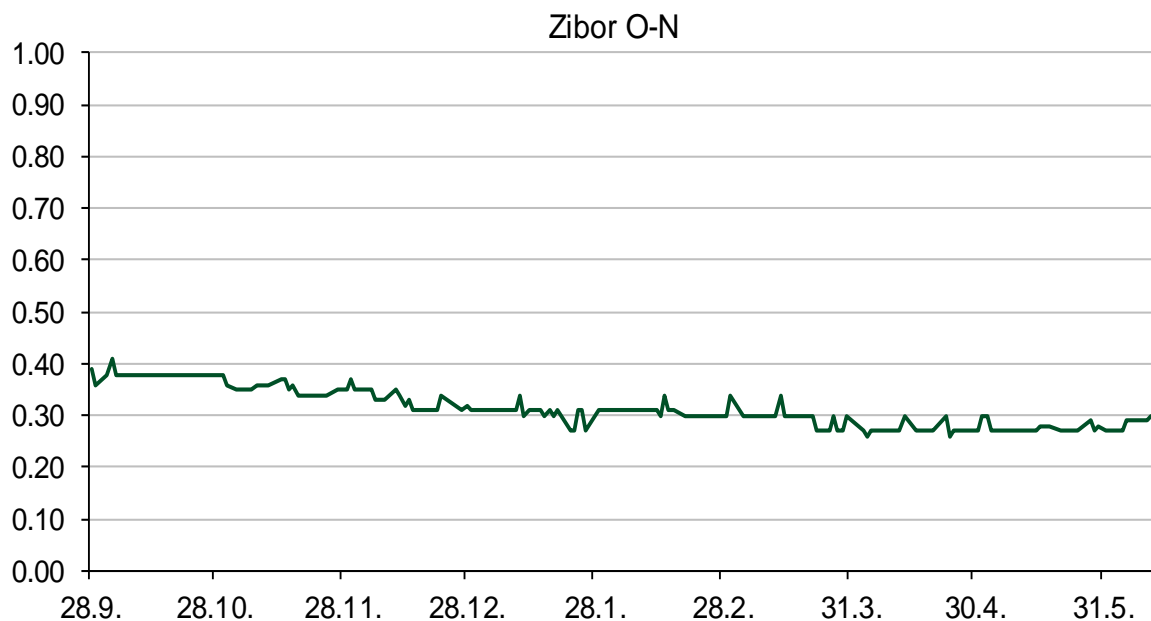
# Pregled novčanog tržišta

Referentne kamatne stope na dan					Vrijednost udjela fondova	
Opis	13.06.2018			12.06.2018		
	Libor USD	Libor CHF	Euribor	Zibor	Fond	
O/N	1.71325	-0.778	-	0.29	PBZ Novčani fond	143,4491 HRK
1W	1.94094	-0.794	-0.379	0.31	PBZ Euro novčani	128,7350 EUR
2W			-0.371	0.33	PBZ Dollar	134,5912 USD
1M	2.05725	-0.791	-0.370	0.44	PBZ Short term bond	104,6105 HRK
3M	2.33563	-0.731	-0.321	0.49	PBZ Bond	138,1607 EUR
6M	2.49875	-0.643	-0.268	0.50	PBZ Conservative 10	118,5443 EUR
1Y	2.76469	-0.521	-0.181	0.53	PBZ International Multi Asset	97,8400 EUR
					PBZ Flexibile 30	103,7530 EUR
					PBZ Global	16,1127 EUR
					PBZ Equity	11,8396 EUR

Trezorski zapisi (Rezultati posljednje aukcije Min. Financija RH)					
Ročnost	Valuta	Prinos	Izdano (Mio)	Dat. Izdanja	Dat. Dospjeća
364	HRK	0.09	335	29.05.2018	30.05.2019
364	EUR/VK	0.01	11.1	26.10.2017	25.10.2018
455	EUR	0.10	1500	09.11.2017	07.02.2019

Kamatni sw apovi			
	EUR BID	USD BID	CHF BID
1 Y	-0.2600	2.6220	-0.6575
2 Y	-0.1258	2.8360	-0.5010
3 Y	0.0283	2.9210	-0.3360
4 Y	0.2100	2.9540	-0.1700
5 Y	0.3846	2.9670	-0.0220
6 Y	0.5267	2.9780	0.0725
7 Y	0.6599	2.9870	0.1875
8 Y	0.7802	2.9980	0.3270
9 Y	0.8891	3.0100	0.3850
10 Y	0.9879	3.0230	0.4675

PBZ Referente kamate						
HRK	O/N	1W	1M	3M	6M	
Bid	0.00	0.00	0.01	0.01	0.01	
Ask	0.30	0.30	0.46	0.51	0.51	
EUR	O/N	1W	1M	3M	6M	
Bid	0.00	0.00	0.00	0.01	0.01	
Ask	0.20	0.20	0.30	0.41	0.51	
USD	O/N	1W	1M	3M	6M	
Bid	0.40	0.50	0.70	0.90	1.00	
Ask	1.00	1.10	1.30	1.50	1.60	



# Pregled tržišta obveznica

## Obveznice Republike Hrvatske

Naziv	Kupon	Dospijeće	Cijena		Prinos	
			Bid	Ask	Bid	Ask
<i>Euro - Val. klauzula</i>						
RHMF-O-19BA	5.375%	29.11.2019	107.45	108.15	0.21	-0.25
RHMF-O-203E	6.500%	05.03.2020	110.65	111.35	0.27	-0.11
RHMF-O-227E	6.500%	22.07.2022	122.35	123.05	0.92	0.77
RHMF-O-247E	5.750%	10.07.2024	123.70	124.40	1.63	1.52
<i>HRK - Kunske</i>						
RHMF-O-187A	5.250%	10.07.2018	100.45	100.55	-2.10	-3.69
RHMF-O-203A	6.750%	05.03.2020	111.40	112.20	0.09	-0.34
RHMF-O-217A	2.750%	08.07.2021	106.45	107.45	0.62	0.30
RHMF-O-222A	2.250%	07.02.2022	104.75	105.25	0.92	0.78
RHMF-O-23BA	1.750%	27.11.2023	103.85	104.35	1.02	0.93
RHMF-O-257A	4.500%	09.07.2025	117.50	118.50	1.84	1.70
RHMF-O-26CA	4.250%	14.12.2026	117.40	118.40	2.01	1.88
RHMF-O-28CA	2.875%	07.02.2028	105.55	106.05	2.23	2.18
RHMF-O-32CA	3.250%	07.07.2032	103.00	104.00	2.99	2.90

## Kotacije europskih državnih obveznica dospjeća 10 godina

Izdavatelj	Cijena	Prinos
Njemačka	100.11	0.49
Francuska	98.90	0.86
Austrija	99.70	0.78
Italija	93.09	2.85
Španjolska	99.69	1.43
Portugal	101.51	1.96
Češka	103.26	2.14
Grčka	93.75	4.57
Slovenija	98.22	1.20

## Eurobonds Rep. Hrvatske

Naziv	Kupon	Dospijeće	Cijena		Prinos	
			Bid	Ask	Bid	Ask
<i>Republika Hrvatska</i>						
CROATIA EUR 2018	5.875%	09.07.2018	100.45	100.55	-1.84	-3.47
CROATIA USD 2019	6.750%	05.11.2019	104.15	104.65	3.64	3.27
CROATIA USD 2020	6.625%	14.07.2020	105.15	105.65	4.01	3.76
CROATIA USD 2021	6.375%	24.03.2021	105.70	106.20	4.17	3.98
CROATIA EUR 2022	3.875%	30.05.2022	110.35	110.85	1.18	1.05
CROATIA USD 2023	5.500%	04.04.2023	104.70	105.20	4.40	4.29
CROATIA USD 2024	6.000%	26.01.2024	107.10	107.60	4.55	4.45
CROATIA EUR 2025	3.000%	11.03.2025	106.00	106.50	2.04	1.96
CROATIA EUR 2027	3.000%	20.03.2027	102.50	103.00	2.67	2.61
CROATI EUR 2028	2.700%	15.06.2028	97.65	98.15	2.98	2.92
CROATIA EUR 2030	2.750%	07.01.2030	96.60	97.10	3.10	3.05

## CDS Pregled

Izdavatelj	1 god	3 god	5 god
Hrvatska	29	60	108
Italija	144	197	219
Spain	22	44	66

## Hrvatske korporativne obveznice

ZG. HOLDING 2023 HRK	3.875%	15.07.2023	106.25	107.25	2.55	2.34
HEP USD	5.875%	23.10.2022	104.50	105.50	4.72	4.47

## Bund futures



# Pregled dioničkog tržišta

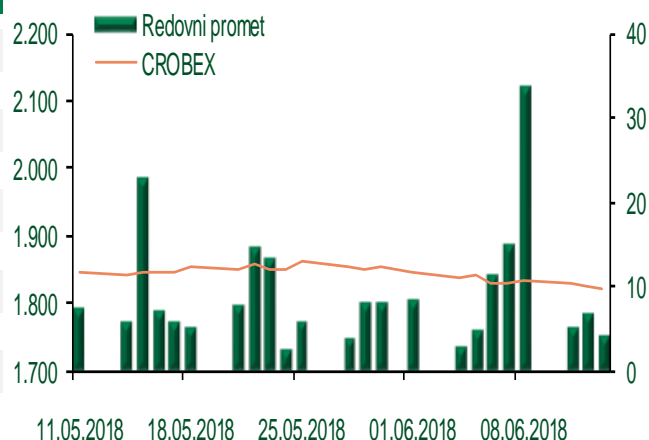
## Dnevni pregled trgovanja na ZSE

Podaci za 13.06.2018.

Ukupni promet ('000 HRK)	4.296,02
Redovni promet ('000 HRK)	4.296,02
Prijavljeni promet ('000 HRK)	0,00
OTC promet ('000 HRK)	42.440,09
<b>Vrijednost CROBEX indeksa</b>	<b>1.821,17</b>
Dnevna promjena CROBEX indeksa	-0,20%
Promjena CROBEX indeksa u 2018.	-1,18%
<b>Vrijednost CROBEX10 indeksa</b>	<b>1.052,19</b>
Dnevna promjena CROBEX10 indeksa	-0,18%
Promjena CROBEX10 indeksa u 2018.	-2,29%

Izvor: Zagrebačka burza

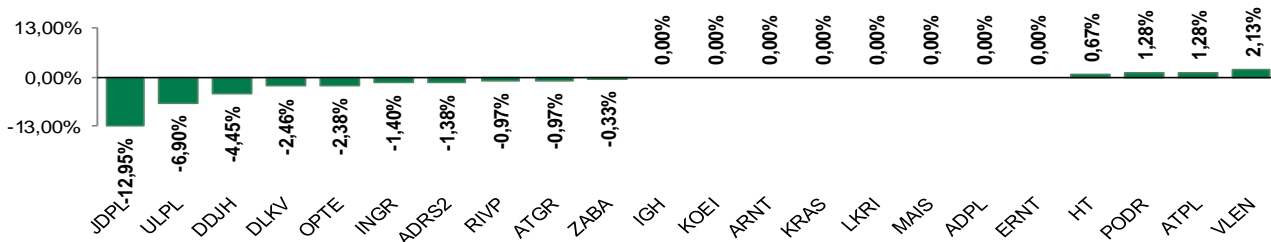
## Kretanje vrijednosti CROBEX-a i redovnog prometa



## Top 5 najlikvidnijih dionica na Zagrebačkoj burzi

Oznaka	Naziv društva	Zadnja cijena (HRK) na 13.06.2018.	Promjena cijene	Promjena u tekućoj godini	Promet ('000 HRK)	Tržišna kapitalizacija (mil. HRK)
PODR	Podravka prehrambena industrija d.d.	316,00	1,28%	17,04%	1.778,45	2.249,92
RVP	Valamar Riviera d.d.	40,70	-0,97%	-6,97%	718,29	5.129,32
HT	Hrvatski Telekom d.d.	150,50	0,67%	-9,01%	395,83	12.291,34
TUHO	TURISTHOTEL d.d.	2.920,00	0,00%	-8,75%	262,80	1.070,93
ADRS2	Adris Grupa d.d.	428,00	-1,38%	-0,23%	242,87	2.903,59

## Dnevna promjena sastavnica CROBEX-a



## Pregled stanja na burzama u regiji

Indeks	Vrijednost indeksa na 13.06.2018.	Dnevna promjena indeksa	Promjena indeksa u tekućoj godini
BELEX15	733,30	0,44%	-3,49%
BELEXline	1.550,94	0,24%	-6,71%
SBI TOP	890,18	0,07%	10,39%
SASX-10	615,18	0,47%	9,37%
BIRS	516,21	0,65%	-5,00%
MONEX 20	9.740,77	-0,04%	-4,27%
MBI-10	3.169,36	0,74%	24,83%

Izvor: službene stranice burzi regije

## Pregled stanja na burzama u svijetu

Indeks	Vrijednost indeksa na 13.06.2018.	Dnevna promjena indeksa	Promjena indeksa u tekućoj godini
FTSE 100	7703,71	0,00%	0,21%
DAX 30	12890,58	+0,38%	-0,21%
CAC 40	5452,73	-0,01%	2,64%
DJIA	25201,2	-0,47%	1,95%
NASDAQ	7695,7	-0,11%	11,48%
S&P 500	2775,63	-0,40%	3,82%
NIKKEI 225	22738,61	-0,99%	-0,12%

Izvor: Bloomberg

# Kontakti

## Riznica i ALM

Prodaja rizničnih proizvoda  
[treasurysales@pbz.hr](mailto:treasurysales@pbz.hr)

01 4891 301

Riznica  
[treasury@pbz.hr](mailto:treasury@pbz.hr)

- Likvidnost 01 4891 303
- Trgovanje devizama 01 4891 302
- Trgovanje vrijednosnim papirima 01 4891 304
- Trgovanje efektivom 01 4891 305

## Proizvodi korporativnog bankarstva

Brokerski poslovi  
[brokeri@pbz.hr](mailto:brokeri@pbz.hr)

01 4891 331

### Pravne napomene:

Ovu publikaciju izdaje PRIVREDNA BANKA ZAGREB-DIONIČKO DRUŠTVO, Zagreb, Radnička cesta 50 (dalje:PBZ) i namijenjena je klijentima Grupe PBZ. Ova publikacija je načinjena samo sa svrhom informiranja i ne može se niti na koji način smatrati ponudom ili pozivom na kupnju imovine ili prava koje se u njoj spominju. Informativni karakter ove publikacije znači da ona ne može služiti kao zamjena za vlastitu prosudbu i procjenu bilo kojeg čitatelja ili primatelja ove publikacije. Informacije, mišljenja, zaključci, prognoze i projekcije koje se ovdje iznose zasnivaju se na javno dostupnim podacima u čiju se točnost PBZ pouzdaje, ali istu ne može jamčiti. U skladu s navedenim, svi stavovi, mišljenja, zaključci, prognoze i projekcije izneseni u ovoj publikaciji podložni su promjenama podataka kako ih objavljuju korišteni izvori. PBZ dozvoljava daljnje korištenje podataka iz ove publikacije, uz obavezno navođenje ove publikacije kao izvora. Svaka imovina koja se spominje u ovoj publikaciji i čije se kretanje komentira može, s vremena na vrijeme, biti predmet trgovanja, odnosno zauzimanja pozicije od strane PBZ-a.