

## Dnevni izvještaj financijskih tržišta

### 13. ožujak 2018.

- rast tečaja EURHRK
- EURHRK trenutno oko razine 7,44
- današnji okvir trgovanja 7,42 – 7,47
- CROBEX u padu
- slabljenje dolara naspram eura
- EURUSD trenutno oko 1,2320
- pad vrijednosti CROBEX-a

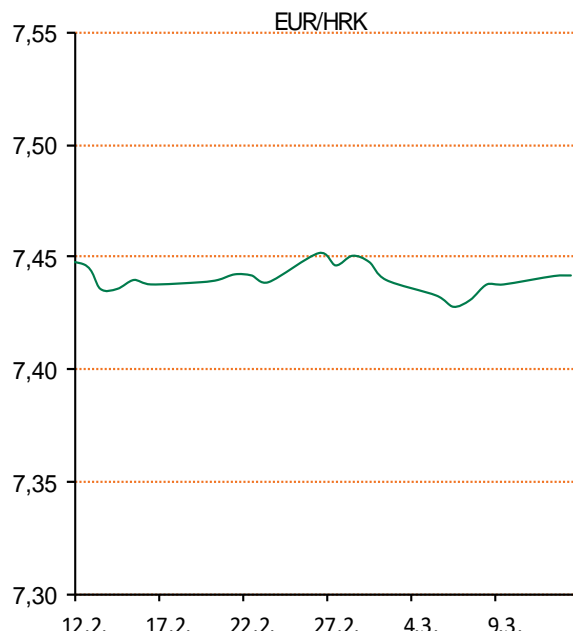
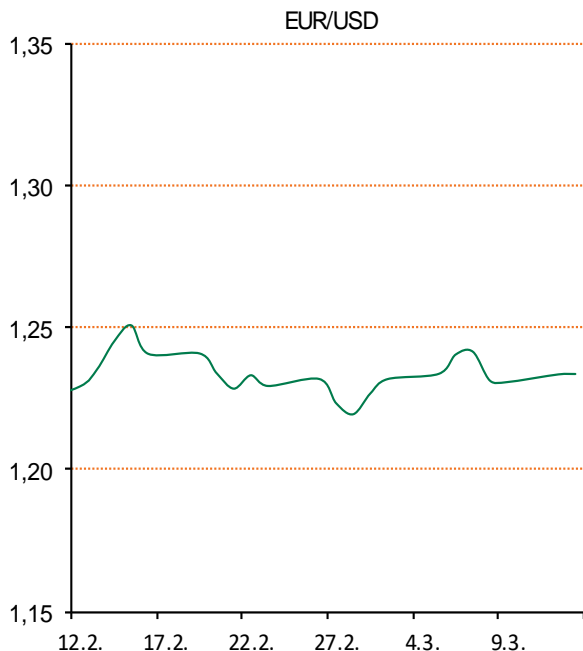
# Pregled deviznog tržišta

	Spot rates		Forward points EUR/HRK			Interest rate swap EUR		
	BID	ASK		BID	ASK		BID	ASK
EURUSD	1,2322	1,2324	O/N	-0,1	1	1Y	-0,2578	-0,252
EURCHF	1,1687	1,1690	T/N	-0,1	1	2Y	-0,133	-0,127
EURGBP	0,8869	0,8870	1W	-1	7	3Y	0,0633	0,0733
EURJPY	131,77	131,80	2W	-1	16	4Y	0,2632	0,2732
GBPUSD	1,3892	1,3896	1M	-3	35	5Y	0,4437	0,4537
USDJPY	106,92	106,95	3M	-9	108	7Y	0,734	0,754
GOLD	1318,01	1318,78	6M	-19	228	9Y	0,964	0,984
BRENT	64,52	64,54	12M	0	453	10Y	1,049	1,089

	Cross-rates PBZ	
	BID	ASK
EURHRK	7,4200	7,4700
USDHRK	6,0208	6,0623
CHFHRK	6,3473	6,3917
GBPHRK	8,3653	8,4226
JPYHRK	5,6297	5,6690
AUDHRK	4,7364	4,7692
CADHRK	4,6838	4,7168
NOKHRK	0,7759	0,7815
DKKHRK	0,9961	1,0029
SEKHRK	0,7300	0,7352
HUFHRK	2,3790	2,3975
PLNHRK	1,7633	1,7761
CZKHRK	0,2916	0,2936

Dobro jutro. Jučer dinamično na domaćem tržištu. Kuna je oslabila naspram eura. Trgovinski dan otvoren je na razini 7,433, a zatvoren na 70 pipsa više, na razini 7,44. Ključni dionički indeksi Zagrebačke burze trgovanje su nakon tri dana rasta zaključili nešto značajnijim padom. CROBEX je umanjen za 0,69% na 1.844,90 bodova, a CROBEX10 za 0,56% na 1.067,60 bodova.

Euro je u ponedjeljak ojačao na međunarodnim tržištima, a dolar je oslabio, jer su ulagači ponovno skloniji poduzimanju rizika nakon snažnih podataka s američkog tržišta rada i stišavanja strahova od mogućeg trgovinskog rata. Eurom se u takvom ozračju trgovalo po 1,2328 dolara, što znači da je ojačao 0,2% u odnosu na zatvaranje u petak. Dolar je u međuvremenu oslabio, skliznuvši 0,1% prema košarici drugih šest najznačajnijih svjetskih valuta. Američka je valuta u takvim okolnostima prema japanskoj oslabila 0,3% na 106,51 jena. Cijene nafte kliznule su u ponedjeljak na međunarodnim tržištima prema razini od 65 dolara budući da su očekivanja rasta američke proizvodnje u ovoj godini potisnula u drugi plan intenzivan tempo zapošljavanja u SAD-u u veljači. Na londonskom je tržištu cijena barela iznosila je 65,11 dolara. Na američkom se tržištu barelom danas trgovalo po 61,77 dolara.



Film Tomb Raider - Lara Croft je strastvena, samostalna djevojka i kći ekscentričnog pustolova koji je nestao dok je ona još bila tinejdžerica. Sada, nakon sedam godina, Lara nema nikakav stvaran cilj ili svrhu te odbija preuzeti uzde carstva svojeg oca jednako kao što odbija priznati da je stvarno otišao. Protiveći se očevim posljednjim željama Lara odlučuje ostaviti sve iza sebe kako bi riješila zagonetku njegova misterioznoga nestanka, a svoju potragu započinje istraživanjem posljednje lokacije na kojoj je viđen.

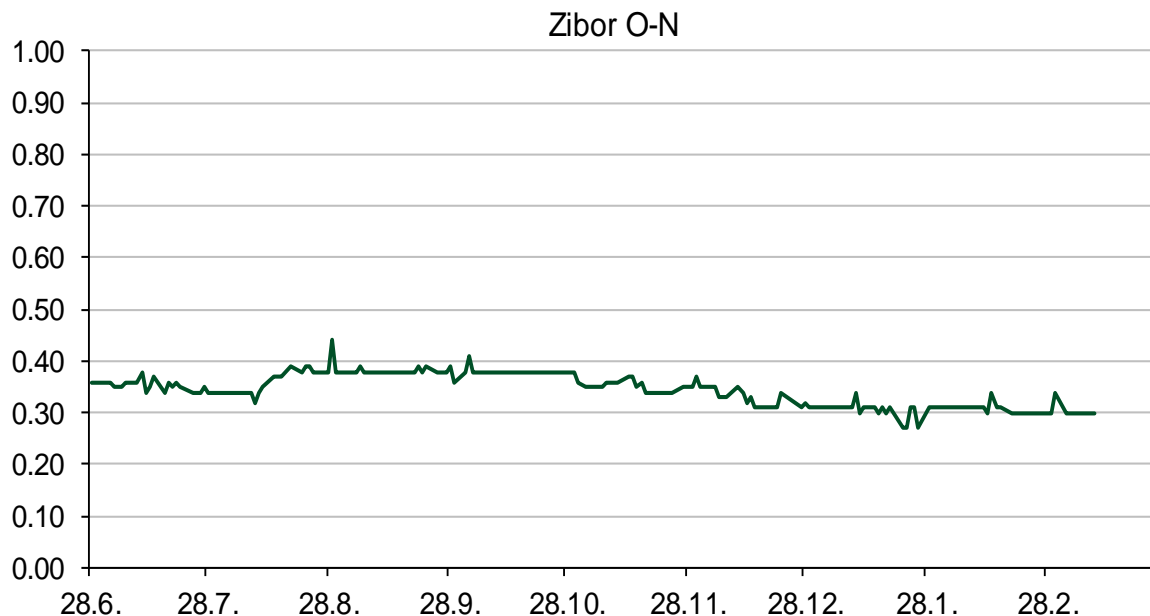
# Pregled novčanog tržišta

Referentne kamatne stope na dan					Vrijednost udjela fondova	
Opis	12.03.2018			11.03.2018		
	Libor USD	Libor CHF	Euribor	Zibor	Fond	
O/N	1.44688	-0.779	-	0.30	PBZ Novčani fond	143,4872 HRK
1W	1.4825	-0.799	-0.379	0.31	PBZ Euro novčani	128,7398 EUR
2W			-0.374	0.34	PBZ Dollar	134,0892 USD
1M	1.75032	-0.810	-0.370	0.44	PBZ Short term bond	104,6172 HRK
3M	2.08875	-0.742	-0.327	0.49	PBZ Bond	137,8583 EUR
6M	2.26863	-0.659	-0.271	0.50	PBZ Conservative 10	118,1011 EUR
1Y	2.5445	-0.530	-0.191	0.54	PBZ International Multi Asset	99,4649 EUR
					PBZ Flexibile 30	104,5113 EUR
					PBZ Global	15,7763 EUR
					PBZ Equity	11,6675 EUR

Trezorski zapisi (Rezultati posljednje aukcije Min. Financija RH)					
Ročnost	Valuta	Prinos	Izdano (Mio)	Dat. Izdanja	Dat. Dospjeća
91	HRK	0.20	50	05.01.2017	06.04.2017
182	HRK	0.25	20	24.08.2017	22.02.2018
364	HRK	0.09	1116	08.03.2018	07.03.2019
364	EUR/VK	0.01	11.1	26.10.2017	25.10.2018
455	EUR	0.10	1500	09.11.2017	07.02.2019

Kamatni sw apovi			
	EUR BID	USD BID	CHF BID
1 Y	-0.2800	2.3690	-0.6700
2 Y	-0.1330	2.5870	-0.4850
3 Y	0.0655	2.7000	-0.3050
4 Y	0.2655	2.7590	-0.1420
5 Y	0.4450	2.7960	0.0010
6 Y	0.5930	2.8250	0.1230
7 Y	0.7305	2.8510	0.2290
8 Y	0.8515	2.8740	0.3260
9 Y	0.9570	2.8970	0.4100
10 Y	1.0463	2.9170	0.4910

PBZ Referente kamate						
HRK	O/N	1W	1M	3M	6M	
Bid	0.00	0.00	0.00	0.01	0.03	
Ask	0.30	0.30	0.50	0.51	0.53	
EUR	O/N	1W	1M	3M	6M	
Bid	0.00	0.00	0.00	0.01	0.01	
Ask	0.20	0.20	0.30	0.41	0.51	
USD	O/N	1W	1M	3M	6M	
Bid	0.40	0.50	0.70	0.90	1.00	
Ask	1.00	1.10	1.30	1.50	1.60	



# Pregled tržišta obveznica

## Obveznice Republike Hrvatske

Naziv	Kupon	Dospijeće	Cijena		Prinos	
			Bid	Ask	Bid	Ask
<i>Euro - Val. klauzula</i>						
RHMF-O-19BA	5.375%	29.11.2019	108.50	109.20	0.38	-0.01
RHMF-O-203E	6.500%	05.03.2020	111.90	112.60	0.44	0.10
RHMF-O-227E	6.500%	22.07.2022	122.60	123.30	1.16	1.02
RHMF-O-247E	5.750%	10.07.2024	123.75	124.45	1.76	1.66
<i>HRK - Kunske</i>						
RHMF-O-187A	5.250%	10.07.2018	101.60	101.70	0.29	-0.01
RHMF-O-203A	6.750%	05.03.2020	112.35	113.35	0.45	-0.02
RHMF-O-217A	2.750%	08.07.2021	106.65	107.65	0.72	0.43
RHMF-O-222A	2.250%	07.02.2022	104.60	105.10	1.04	0.92
RHMF-O-23BA	1.750%	27.11.2023	103.50	104.00	1.11	1.03
RHMF-O-257A	4.500%	09.07.2025	17.45	18.45	39.85	40.30
RHMF-O-26CA	4.250%	14.12.2026	117.40	118.40	2.07	1.94
RHMF-O-28CA	2.875%	07.02.2028	105.15	105.65	2.29	2.24
RHMF-O-32CA	3.250%	07.07.2032	103.50	104.50	2.95	2.86

## Kotacije europskih državnih obveznica dospjeća 10 godina

Izdavatelj	Cijena	Prinos
Njemačka	98.72	0.63
Francuska	98.75	0.88
Austrija	99.24	0.83
Italija	100.17	1.99
Španjolska	100.12	1.39
Portugal	103.04	1.81
Češka	105.19	1.95
Grčka	96.65	4.17
Slovenija	97.97	1.22

## Eurobonds Rep. Hrvatske

Naziv	Kupon	Dospijeće	Cijena		Prinos	
			Bid	Ask	Bid	Ask

### Republika Hrvatska

CROATIA EUR 2018	5.875%	09.07.2018	101.85	101.95	0.05	-0.25
CROATIA USD 2019	6.750%	05.11.2019	105.95	106.45	3.00	2.70
CROATIA USD 2020	6.625%	14.07.2020	107.05	107.55	3.45	3.24
CROATIA USD 2021	6.375%	24.03.2021	107.70	108.20	3.66	3.49
CROATIA EUR 2022	3.875%	30.05.2022	110.70	111.20	1.25	1.13
CROATIA USD 2023	5.500%	04.04.2023	106.85	107.35	3.99	3.88
CROATIA USD 2024	6.000%	26.01.2024	109.80	110.30	4.10	4.01
CROATIA EUR 2025	3.000%	11.03.2025	106.55	107.05	1.99	1.91
CROATIA EUR 2027	3.000%	20.03.2027	104.80	105.30	2.40	2.34
CROATIA EUR 2030	2.750%	07.01.2030	99.65	100.15	2.78	2.73

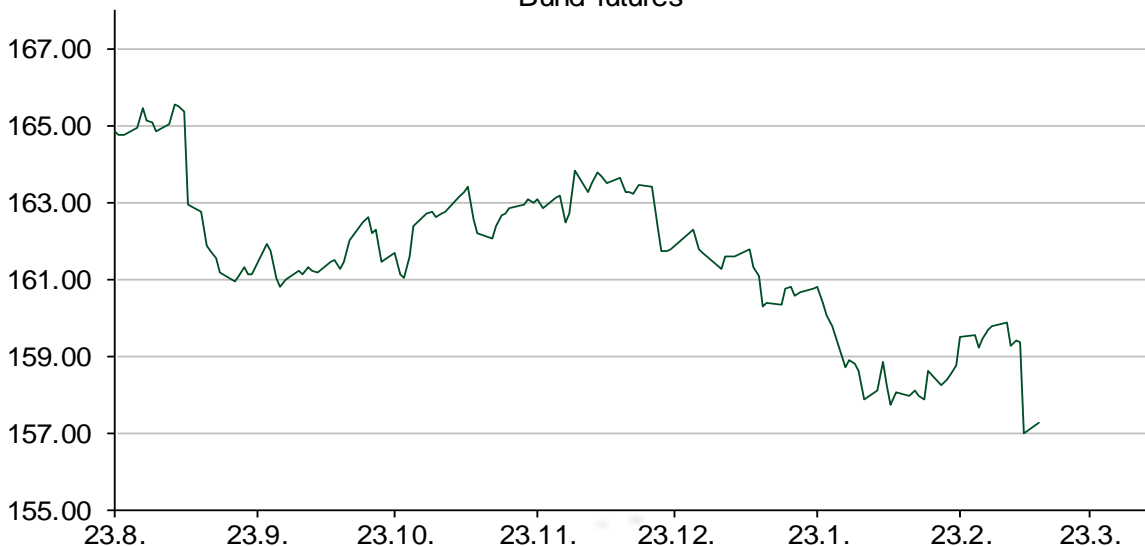
## CDS Pregled

Izdavatelj	1 god	3 god	5 god
Hrvatska	12	39	85
Italija	28	70	97
Spain	11	24	39

## Hrvatske korporativne obveznice

AGROKOR 2020	9.125%	10.10.2020	28.00	29.00	102.18	99.03
AGROKOR 2019	9.875%	01.05.2019	29.00	30.00	169.78	164.06
ZG. HOLDING 2023 HRK	3.875%	15.07.2023	106.00	107.50	2.65	2.36
HEP USD	5.875%	23.10.2022	109.70	110.70	3.57	3.35

## Bund futures



# Pregled dioničkog tržišta

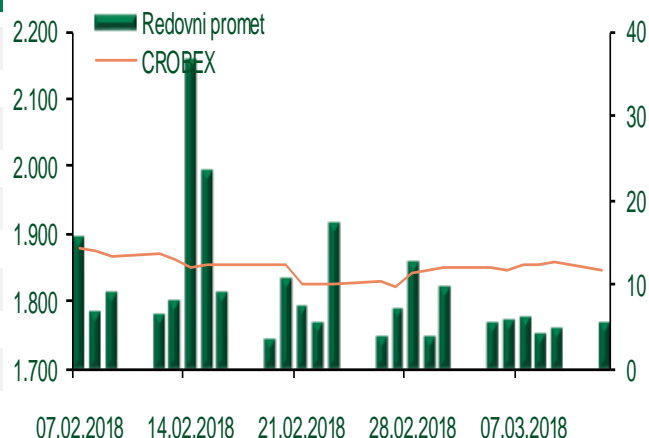
## Dnevni pregled trgovanja na ZSE

Podaci za 12.03.2018.

Ukupni promet ('000 HRK)	5.580,90
Redovni promet ('000 HRK)	5.580,90
Prijavljeni promet ('000 HRK)	0,00
OTC promet ('000 HRK)	48.490,30
<b>Vrijednost CROBEX indeksa</b>	<b>1.844,90</b>
Dnevna promjena CROBEX indeksa	-0,69%
Promjena CROBEX indeksa u 2018.	0,11%
<b>Vrijednost CROBEX10 indeksa</b>	<b>1.067,60</b>
Dnevna promjena CROBEX10 indeksa	-0,56%
Promjena CROBEX10 indeksa u 2018.	-0,86%

Izvor: Zagrebačka burza

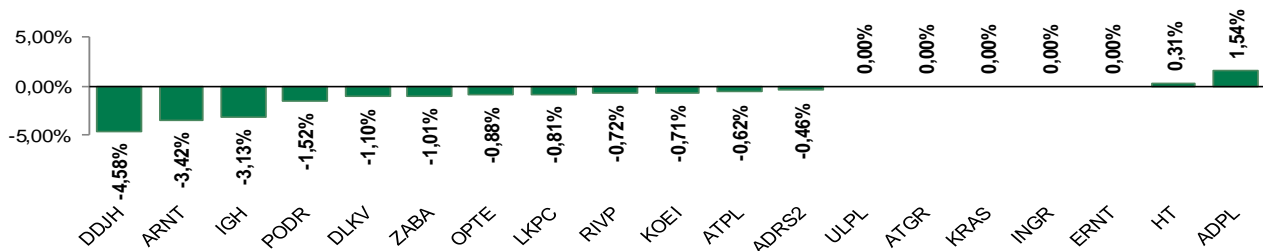
## Kretanje vrijednosti CROBEX-a i redovnog prometa



## Top 5 najlikvidnijih dionica na Zagrebačkoj burzi

Oznaka	Naziv društva	Zadnja cijena (HRK) na 12.03.2018.	Promjena cijene	Promjena u tekućoj godini	Promet ('000 HRK)	Tržišna kapitalizacija (mil. HRK)
JDGT	JADROAGENT d.d.	1.110,00	0,91%	5,61%	617,11	123,04
PODR	Podravka prehrambena industrija d.d.	260,00	-1,52%	-3,70%	477,88	1.851,20
RVP	Valamar Riviera d.d.	41,40	-0,72%	-5,37%	421,68	5.217,54
ARNT	Arena Hospitality Group d.d.	424,00	-3,42%	-5,78%	395,72	2.174,58
HT	Hrvatski Telekom d.d.	163,00	0,31%	-1,45%	332,55	13.347,83

## Dnevna promjena sastavnica CROBEX-a



## Pregled stanja na burzama u regiji

Indeks	Vrijednost indeksa na 12.03.2018.	Dnevna promjena indeksa	Promjena indeksa u tekućoj godini
BELEX15	739,38	-0,23%	-2,69%
BELEXline	1.557,21	-0,11%	-6,33%
SBI TOP	818,14	0,00%	1,46%
SASX-10	636,42	1,31%	13,14%
BIRS	519,05	-0,24%	-4,48%
MONEX 20	10.416,82	0,42%	2,37%
MBI-10	2.842,81	0,33%	11,97%

Izvor: službene stranice burzi regije

## Pregled stanja na burzama u svijetu

Indeks	Vrijednost indeksa na 12.03.2018.	Dnevna promjena indeksa	Promjena indeksa u tekućoj godini
FTSE 100	7214,76	-0,13%	-6,15%
DAX 30	12418,39	+0,58%	-3,86%
CAC 40	5276,71	+0,04%	-0,67%
DJIA	25178,61	-0,62%	1,86%
NASDAQ	7588,32	+0,36%	9,92%
S&P 500	2783,02	-0,13%	4,09%
NIKKEI 225	21968,1	+0,66%	-3,50%

Izvor: Bloomberg

# Kontakti

## Riznica i ALM

Prodaja rizničnih proizvoda  
[treasurysales@pbz.hr](mailto:treasurysales@pbz.hr)

01 4891 301

Riznica  
[treasury@pbz.hr](mailto:treasury@pbz.hr)

- Likvidnost 01 4891 303
- Trgovanje devizama 01 4891 302
- Trgovanje vrijednosnim papirima 01 4891 304
- Trgovanje efektivom 01 4891 305

## Proizvodi korporativnog bankarstva

Brokerski poslovi  
[brokeri@pbz.hr](mailto:brokeri@pbz.hr)

01 4891 331

### Pravne napomene:

Ovu publikaciju izdaje PRIVREDNA BANKA ZAGREB-DIONIČKO DRUŠTVO, Zagreb, Radnička cesta 50 (dalje:PBZ) i namijenjena je klijentima Grupe PBZ. Ova publikacija je načinjena samo sa svrhom informiranja i ne može se niti na koji način smatrati ponudom ili pozivom na kupnju imovine ili prava koje se u njoj spominju. Informativni karakter ove publikacije znači da ona ne može služiti kao zamjena za vlastitu prosudbu i procjenu bilo kojeg čitatelja ili primatelja ove publikacije. Informacije, mišljenja, zaključci, prognoze i projekcije koje se ovdje iznose zasnivaju se na javno dostupnim podacima u čiju se točnost PBZ pouzdaje, ali istu ne može jamčiti. U skladu s navedenim, svi stavovi, mišljenja, zaključci, prognoze i projekcije izneseni u ovoj publikaciji podložni su promjenama podataka kako ih objavljuju korišteni izvori. PBZ dozvoljava daljnje korištenje podataka iz ove publikacije, uz obavezno navođenje ove publikacije kao izvora. Svaka imovina koja se spominje u ovoj publikaciji i čije se kretanje komentira može, s vremena na vrijeme, biti predmet trgovanja, odnosno zauzimanja pozicije od strane PBZ-a.