

Dnevni izvještaj financijskih tržišta

13. veljače 2018.

- blagi rast tečaja EURHRK
- EURHRK trenutno oko razine 7,44
- današnji okvir trgovanja 7,42 – 7,47
- CROBEX u rastu
- jačanje eura naspram dolara
- EURUSD iznad 1,23
- porast svjetskih burzovnih indeksa

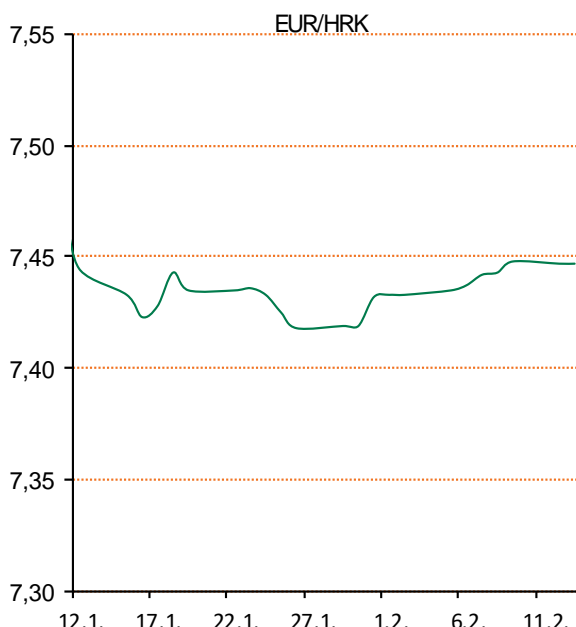
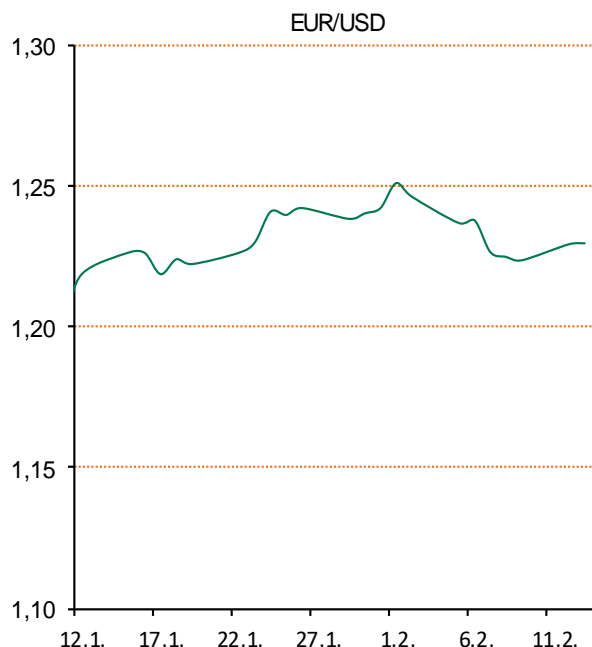
Pregled deviznog tržišta

	Spot rates		Forward points EUR/HRK			Interest rate swap EUR		
	BID	ASK		BID	ASK		BID	ASK
EURUSD	1,2325	1,2327	O/N	-0,1	1	1Y	-0,2788	-0,2488
EURCHF	1,1521	1,1524	T/N	-0,1	1	2Y	-0,1475	-0,1175
EURGBP	0,8892	0,8896	1W	-1	7	3Y	0,0588	0,0888
EURJPY	132,69	132,70	2W	-1	16	4Y	0,2738	0,3038
GBPUSD	1,3858	1,3861	1M	-2	32	5Y	0,47	0,5
USDJPY	107,64	107,65	3M	-9	121	7Y	0,7863	0,8163
GOLD	1328,44	1328,52	6M	-18	262	9Y	1,0351	1,0451
BRENT	62,14	62,16	12M	0	528	10Y	1,125	1,155

	Cross-rates PBZ	
	BID	ASK
EURHRK	7,4200	7,4700
USDHRK	6,0193	6,0609
CHFHRK	6,4387	6,4838
GBPHRK	8,3408	8,4008
JPYHRK	5,5916	5,6297
AUDHRK	4,7340	4,7668
CADHRK	4,7852	4,8190
NOKHRK	0,7630	0,7685
DKKHRK	0,9963	1,0031
SEKHRK	0,7473	0,7526
HUFHRK	2,3803	2,3972
PLNHRK	1,7770	1,7900
CZKHRK	0,2922	0,2943

Dobro jutro. Jučer volatilno na tržištu. Trgovinski dan otvoren je na razini 7,442, a zatvoren 20 pipseva više, na razini 7,444. Najviša razina tečaja je bila na razini 7,45. Ključni dionički indeksi Zagrebačke burze su zabilježili porast. CROBEX je nakon dva dana pada uvećan za 0,22% na 1.868,50 bodova, a CROBEX10 za 0,11% na 1.082,61 bod.

Euro je u ponedjeljak blago ojačao prema dolaru na međunarodnim tržištima, dok je dolar nakon prošlotjednog uzleta ponovo pod manjim pritiscima jer su ulagači zbog veće sklonosti riziku pripomogli stabilizaciji tržišta dionica. Eurom se trgovalo po 1,2275 dolara, što znači da mu je cijena porasla blagih 0,2% u usporedbi sa zatvaranjem tržišta u petak. Trenutno se eurom trguje po 1,2316. Američka je valuta u takvom ozračju oslabila i 0,1% prema japanskoj, skliznuvši na 108,69 jena, no zadržala se iznad 108,05 jena, najnižih razina od 11. rujna, na koje je skliznula nakratko u petak. U prošlom je tjednu oslabila gotovo 1,3% prema jenu. Dolarov indeks, koji mjeri vrijednost američke prema drugih šest najznačajnijih svjetskih valuta, je oslabio 0,2% nakon što je u prošlom tjednu ostvario najveće tjedne dobitke od 2016. godine. Cijene nafte prekoračile su u ponedjeljak na međunarodnim tržištima razinu od 63 dolara. Na londonskom je tržištu cijena barela porasla 92 centa u odnosu na prethodno zatvaranje i iznosila je 63,71 dolar.



Film Black Panther - Marvelov film Black Panther prati T'Challu koji se nakon smrti svog oca, kralja Wakande, vraća kući u zatvorenu, tehnički naprednu afričku državu kako bi zasjeo na prijestolje i postao novim kraljem. Ali tad se ponovo javi stari neprijatelj. Suočen s izdajom i opasnošću, mladi kralj mora okupiti svoje saveznike i osloboditi moć Black Panthera kako bi porazio svoje neprijatelje i omogućio sigurnost svom narodu i njihovom načinu života.

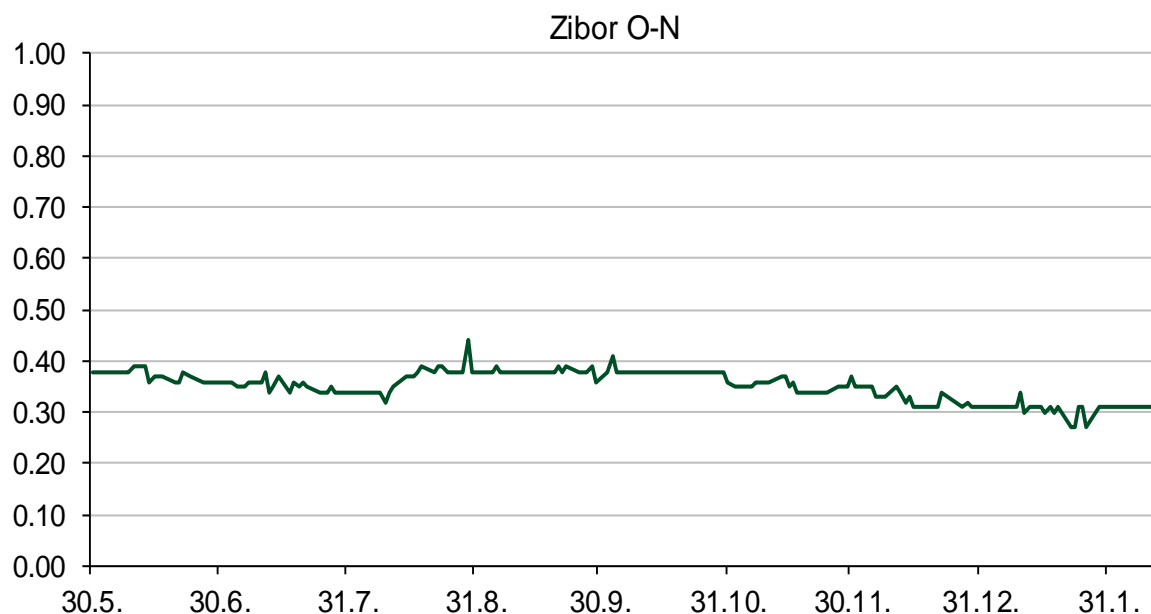
Pregled novčanog tržišta

Referentne kamratne stope na dan					Vrijednost udjela fondova	
Opis	12.02.2018			09.02.2018		
	Libor USD	Libor CHF	Euribor	Zibor	Fond	
O/N	1.44	-0.786	-	0.31	PBZ Novčani fond	143,5038 HRK
1W	1.46938	-0.804	-0.379	0.32	PBZ Euro novčani	128,7395 EUR
2W			-0.373	0.35	PBZ Dollar	133,9704 USD
1M	1.5832	-0.798	-0.369	0.46	PBZ Short term bond	104,6972 HRK
3M	1.82	-0.743	-0.329	0.51	PBZ Bond	137,9113 EUR
6M	2.03831	-0.661	-0.278	0.52	PBZ Conservative 10	117,9960 EUR
1Y	2.31349	-0.531	-0.191	0.57	PBZ International Multi Asset	99,2503 EUR
					PBZ Flexibile 30	103,8982 EUR
					PBZ Global	15,4035 EUR
					PBZ Equity	11,6471 EUR

Trezorski zapisi (Rezultati posljednje aukcije Min. Financija RH)					
Ročnost	Valuta	Prinos	Izdano (Mio)	Dat. Izdanja	Dat. Dospjeća
91	HRK	0.20	50	05.01.2017	06.04.2017
182	HRK	0.25	20	24.08.2017	22.02.2018
364	HRK	0.09	1200	31.01.2018	31.01.2019
364	EUR/VK	0.01	11.1	26.10.2017	25.10.2018
455	EUR	0.10	1500	09.11.2017	07.02.2019

Kamatni swapovi			
	EUR BID	USD BID	CHF BID
1 Y	-0.2800	2.1440	-0.6675
2 Y	-0.1360	2.3500	-0.4720
3 Y	0.0494	2.4810	-0.2710
4 Y	0.2864	2.5680	-0.0990
5 Y	0.4841	2.6320	0.0450
6 Y	0.6532	2.6870	0.1660
7 Y	0.8013	2.7370	0.2760
8 Y	0.9288	2.7780	0.3740
9 Y	1.0415	2.8130	0.4610
10 Y	1.1402	2.8430	0.5430

PBZ Referentne kamate						
HRK	O/N	1W	1M	3M	6M	
Bid	0.00	0.00	0.00	0.01	0.03	
Ask	0.30	0.30	0.50	0.51	0.53	
EUR	O/N	1W	1M	3M	6M	
Bid	0.00	0.00	0.00	0.01	0.01	
Ask	0.20	0.20	0.30	0.41	0.51	
USD	O/N	1W	1M	3M	6M	
Bid	0.40	0.50	0.70	0.90	1.00	
Ask	1.00	1.10	1.30	1.50	1.60	



Pregled tržišta obveznica

Obveznice Republike Hrvatske

Naziv	Kupon	Dospijeće	Cijena		Prinos	
			Bid	Ask	Bid	Ask
<i>Euro - Val. klauzula</i>						
RHMF-O-19BA	5.375%	29.11.2019	108.90	109.60	0.37	0.00
RHMF-O-203E	6.500%	05.03.2020	112.50	113.20	0.37	0.06
RHMF-O-227E	6.500%	22.07.2022	122.50	123.20	1.27	1.12
RHMF-O-247E	5.750%	10.07.2024	123.30	124.00	1.87	1.77
<i>HRK - Kunske</i>						
RHMF-O-187A	5.250%	10.07.2018	102.05	102.25	0.13	-0.36
RHMF-O-203A	6.750%	05.03.2020	112.90	113.90	0.42	-0.03
RHMF-O-217A	2.750%	08.07.2021	106.50	107.50	0.81	0.52
RHMF-O-222A	2.250%	07.02.2022	104.50	105.00	1.09	0.97
RHMF-O-23BA	1.750%	27.11.2023	103.10	103.60	1.19	1.11
RHMF-O-257A	4.500%	09.07.2025	117.30	118.30	1.97	1.83
RHMF-O-26CA	4.250%	14.12.2026	117.20	118.20	2.10	1.98
RHMF-O-28CA	2.875%	07.02.2028	104.75	105.25	2.34	2.28
RHMF-O-32CA	3.250%	07.07.2032	103.70	104.70	2.93	2.85

Kotacije europskih državnih obveznica dospjeća 10 godina

Izdavatelj	Cijena	Prinos
Njemačka	97.69	0.74
Francuska	97.67	0.99
Austrija	97.13	0.83
Italija	100.30	2.02
Španjolska	99.78	1.47
Portugal	100.63	2.06
Češka	87.08	1.82
Grčka	95.83	4.27
Slovenija	97.60	1.26

Eurobonds Rep. Hrvatske

Naziv	Kupon	Dospijeće	Cijena		Prinos	
			Bid	Ask	Bid	Ask
<i>Republika Hrvatska</i>						
CROATIA EUR 2018	5.875%	09.07.2018	102.30	102.50	0.04	-0.44
CROATIA USD 2019	6.750%	05.11.2019	106.35	106.85	2.93	2.64
CROATIA USD 2020	6.625%	14.07.2020	107.85	108.35	3.21	3.01
CROATIA USD 2021	6.375%	24.03.2021	108.80	109.30	3.36	3.20
CROATIA EUR 2022	3.875%	30.05.2022	111.50	112.00	1.11	1.00
CROATIA USD 2023	5.500%	04.04.2023	108.35	108.85	3.70	3.60
CROATIA USD 2024	6.000%	26.01.2024	111.70	112.20	3.78	3.69
CROATIA EUR 2025	3.000%	11.03.2025	108.35	108.85	1.73	1.66
CROATIA EUR 2027	3.000%	20.03.2027	107.65	108.15	2.07	2.01
CROATIA EUR 2030	2.750%	07.01.2030	102.00	102.50	2.55	2.51

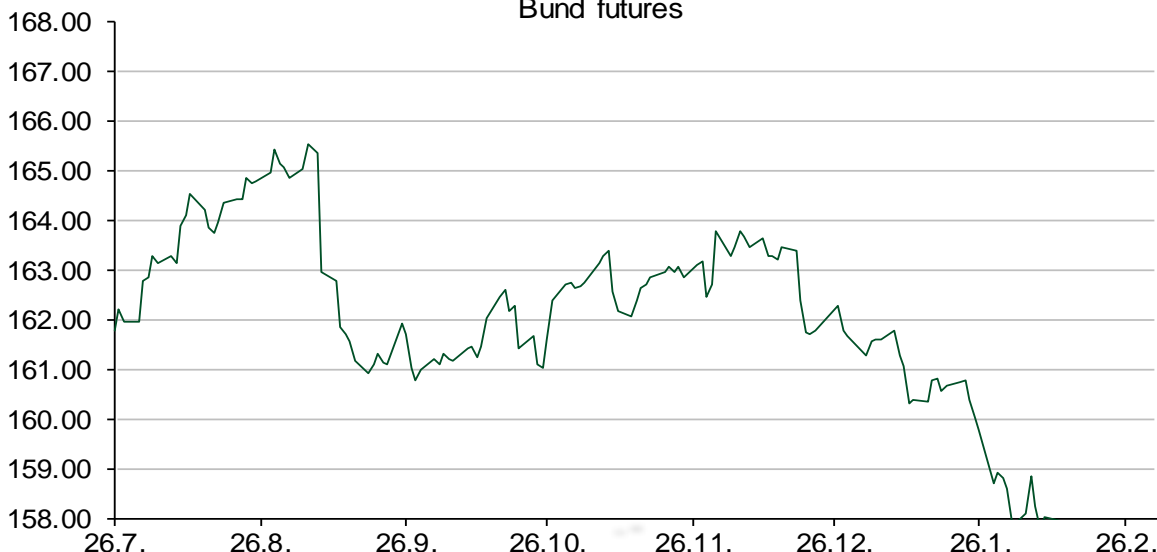
CDS Pregled

Izdavatelj	1 god	3 god	5 god
Hrvatska	17	46	92
Italija	29	74	101
Spain	14	31	50

Hrvatske korporativne obveznice

AGROKOR 2020	9.125%	10.10.2020	28.00	29.00	98.70	95.67
AGROKOR 2019	9.875%	01.05.2019	29.00	30.00	157.39	152.19
ZG. HOLDING 2023 HRK	3.875%	15.07.2023	105.80	107.80	2.71	2.32
HEP USD	5.875%	23.10.2022	109.70	110.70	3.60	3.38

Bund futures



Pregled dioničkog tržišta

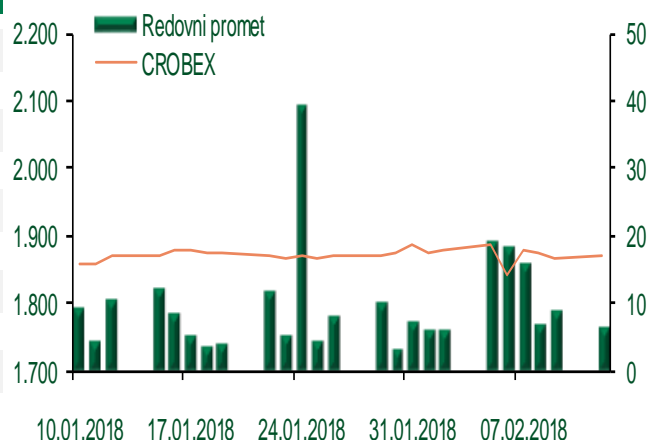
Dnevni pregled trgovanja na ZSE

Podaci za 12.02.2018.

Ukupni promet ('000 HRK)	6.612,13
Redovni promet ('000 HRK)	6.612,13
Prijavljeni promet ('000 HRK)	0,00
OTC promet ('000 HRK)	0,00
Vrijednost CROBEX indeksa	1.868,50
Dnevna promjena CROBEX indeksa	0,22%
Promjena CROBEX indeksa u 2018.	1,39%
Vrijednost CROBEX10 indeksa	1.082,61
Dnevna promjena CROBEX10 indeksa	0,11%
Promjena CROBEX10 indeksa u 2018.	0,53%

Izvor: Zagrebačka burza

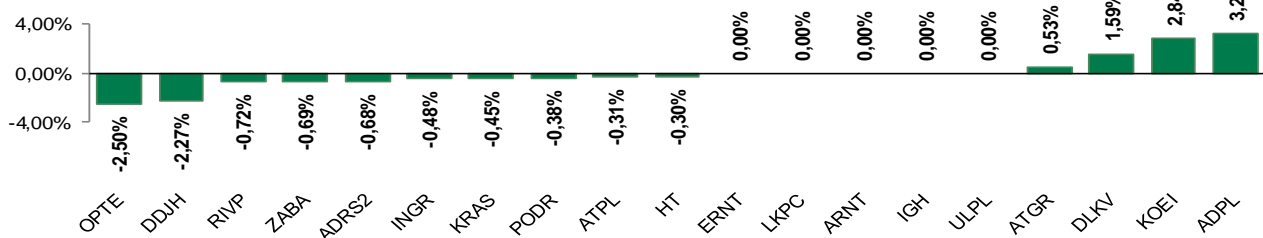
Kretanje vrijednosti CROBEX-a i redovnog prometa



Top 5 najlikvidnijih dionica na Zagrebačkoj burzi

Oznaka	Naziv društva	Zadnja cijena (HRK) na 12.02.2018.	Promjena cijene	Promjena u tekućoj godini	Promet ('000 HRK)	Tržišna kapitalizacija (mil. HRK)
HT	Hrvatski Telekom d.d.	166,50	-0,30%	0,67%	1.368,64	13.634,44
KOEI	Končar - elektroindustrija d.d.	725,00	2,84%	1,41%	925,79	1.864,79
CKML	Čakovečki mlinoi d.d.	6.450,00	0,00%	4,03%	645,00	677,25
ADRS	Adris Grupa d.d.	488,00	-1,61%	-2,38%	558,25	4.692,56
ADPL	AD Plastik d.d.	193,00	3,21%	14,13%	487,06	810,52

Dnevna promjena sastavnica CROBEX-a



Pregled stanja na burzama u regiji

Indeks	Vrijednost indeksa na 12.02.2018.	Dnevna promjena indeksa	Promjena indeksa u tekućoj godini
BELEX15	768,69	0,27%	1,17%
BELEXline	1.617,65	0,20%	-2,70%
SBI TOP	818,32	1,84%	1,48%
SASX-10	594,09	-0,14%	5,62%
BIRS	568,15	-0,29%	4,56%
MONEX 20	10.430,20	-0,09%	2,50%
MBI-10	2.752,54	0,00%	8,42%

Izvor: službene stranice burzi regije

Pregled stanja na burzama u svijetu

Indeks	Vrijednost indeksa na 12.02.2018.	Dnevna promjena indeksa	Promjena indeksa u tekućoj godini
FTSE 100	7177,06	+1,19%	-6,64%
DAX 30	12282,77	+1,45%	-4,91%
CAC 40	5140,06	+1,20%	-3,25%
DJIA	24601,27	+1,70%	-0,48%
NASDAQ	6981,97	+1,56%	1,14%
S&P 500	2.656,00	+1,39%	-0,66%
NIKKEI 225	21244,68	-0,65%	-6,68%

Izvor: Bloomberg

Kontakti

Riznica i ALM

Prodaja rizničnih proizvoda
treasurysales@pbz.hr

01 4891 301

Riznica
treasury@pbz.hr

- Likvidnost 01 4891 303
- Trgovanje devizama 01 4891 302
- Trgovanje vrijednosnim papirima 01 4891 304
- Trgovanje efektivom 01 4891 305

Proizvodi korporativnog bankarstva

Brokerski poslovi
brokeri@pbz.hr

01 4891 331

Pravne napomene:

Ovu publikaciju izdaje PRIVREDNA BANKA ZAGREB-DIONIČKO DRUŠTVO, Zagreb, Radnička cesta 50 (dalje:PBZ) i namijenjena je klijentima Grupe PBZ. Ova publikacija je načinjena samo sa svrhom informiranja i ne može se niti na koji način smatrati ponudom ili pozivom na kupnju imovine ili prava koje se u njoj spominju. Informativni karakter ove publikacije znači da ona ne može služiti kao zamjena za vlastitu prosudbu i procjenu bilo kojeg čitatelja ili primatelja ove publikacije. Informacije, mišljenja, zaključci, prognoze i projekcije koje se ovdje iznose zasnivaju se na javno dostupnim podacima u čiju se točnost PBZ pouzdaje, ali istu ne može jamčiti. U skladu s navedenim, svi stavovi, mišljenja, zaključci, prognoze i projekcije izneseni u ovoj publikaciji podložni su promjenama podataka kako ih objavljuju korišteni izvori. PBZ dozvoljava daljnje korištenje podataka iz ove publikacije, uz obavezno navođenje ove publikacije kao izvora. Svaka imovina koja se spominje u ovoj publikaciji i čije se kretanje komentira može, s vremena na vrijeme, biti predmet trgovanja, odnosno zauzimanja pozicije od strane PBZ-a.