

Dnevni izvještaj financijskih tržišta

12. lipanj 2018.

- ponedjeljak u znaku nastavka aprecijacijskih pritisaka na HRK
- EURHRK se kretala u uskom rasponu 7.376 – 7.38
- očekivani interval kretanja za domaći valutni par vidimo unutar 7.36 – 7.41
- danas u fokusu ulagača sjednica FED-a
- pod povećalom investitora je i sastanak u Singapuru
- dolarov indeks dosegnuo 93,71 bod
- europski indeksi u porastu, CROBEX u minusu

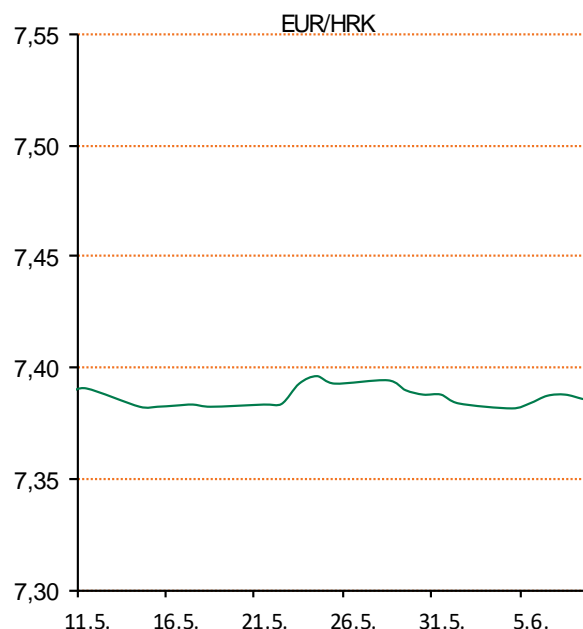
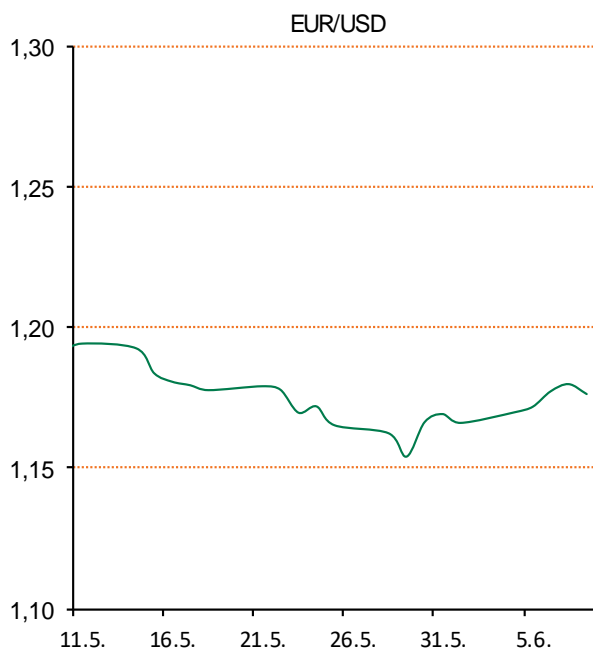
Pregled deviznog tržišta

Spot rates			Forward points EUR/HRK			Interest rate swap EUR		
	BID	ASK		BID	ASK		BID	ASK
EURUSD	1,1792	1,1796	O/N	0,3	0,9	1Y	-0,2386	-0,2291
EURCHF	1,1616	1,1617	T/N	0,3	0,9	2Y	-0,13	-0,11
EURGBP	0,8815	0,8819	1W	2	7	3Y	0,0449	0,0549
EURJPY	130,07	130,12	2W	4	16	4Y	0,2262	0,2462
GBPUSD	1,3374	1,3378	1M	9	34	5Y	0,395	0,405
USDJPY	110,31	110,32	3M	18	115	7Y	0,6835	0,6935
GOLD	1298,19	1298,30	6M	19	236	9Y	0,9187	0,9287
BRENT	73,67	73,69	12M	15	486	10Y	1,0179	1,0279

Cross-rates PBZ		
	BID	ASK
EURHRK	7,3600	7,4100
USDHRK	6,2394	6,2839
CHFHRK	6,3355	6,3791
GBPHRK	8,3456	8,4061
JPYHRK	5,6563	5,6969
AUDHRK	4,7542	4,7874
CADHRK	4,8023	4,8356
NOKHRK	0,7768	0,7824
DKKHRK	0,9880	0,9948
SEKHRK	0,7220	0,7272
HUFHRK	2,2893	2,3073
PLNHRK	1,7233	1,7363
CZKHRK	0,2871	0,2891

Ponedjeljak je na domaćem deviznom tržištu donio nastavak blažih aprecijacijskih pritisaka na kunu u odnosu na jedinstvenu europsku valutu. Tečaj EUR/HRK odmah je na početku pao s razine 7,380 na 7,378 kuna za euro potaknut ponudom deviza prvenstveno od strane bankarskog sektora. Pred kraj dana kuna je nastavila blago jačati te smo zatvorili na 7,376 kuna za euro uslijed povećanje ponude od strane tržišnih sudionika. Današnje trgovanje vidimo unutar intervala 7,36 – 7,41.

Danas počinje dvodnevna sjednica čelnika američke središnje banke koja će pokazati kani li FED ubrzati tempo povećanja kamata, s obzirom na snažan rast gospodarstva, ali i jačanje inflacije. Očekuje se da će FED na ovoj sjednici po drugi put ove godine povećati ključne kamatne stope, a u fokusu ulagača bit će i mogući signali kane li čelnici FED-a do kraja godine povećati kamate još jednom ili dva puta. Ulagači s najvećom pozornošću prate sastanak između predsjednika SAD-a Donalda Trumpa i sjevernokorejskog lidera Kim Jong-una u Singapuru i nadaju se napretku po pitanju denuklearizacije Korejskog poluotoka, što bi dovelo do smanjenja političkih tenzija u regiji. Dolarov indeks, koji pokazuje vrijednost američke u odnosu na ostalih šest najvažnijih svjetskih valuta, dosegno je jutros 93,71 bod, dok je jučer u ovo doba iznosio 93,41 bod.



Kino: Jurski park - Uz sve čudo, avanturu i uzbuđenje koji su sinonim za jednu od najpopularnijih i najuspješnijih franšiza u povijesti kina, ovo jedinstveno filmsko ostvarenje, 7. lipnja 2018. u hrvatska kina vraća omiljene dinosaure i ostale stanovnike Jurskog svijeta. Novi nastavak fantastičnog serijala, Jurski svijet: Pad Kraljevstva, redatelja J.A. Bayona, donosi nam nove, zapanjujuće vrste, koje su sposobne utjerati strah u kosti kao ni jedne ikada prije.

Pregled novčanog tržišta

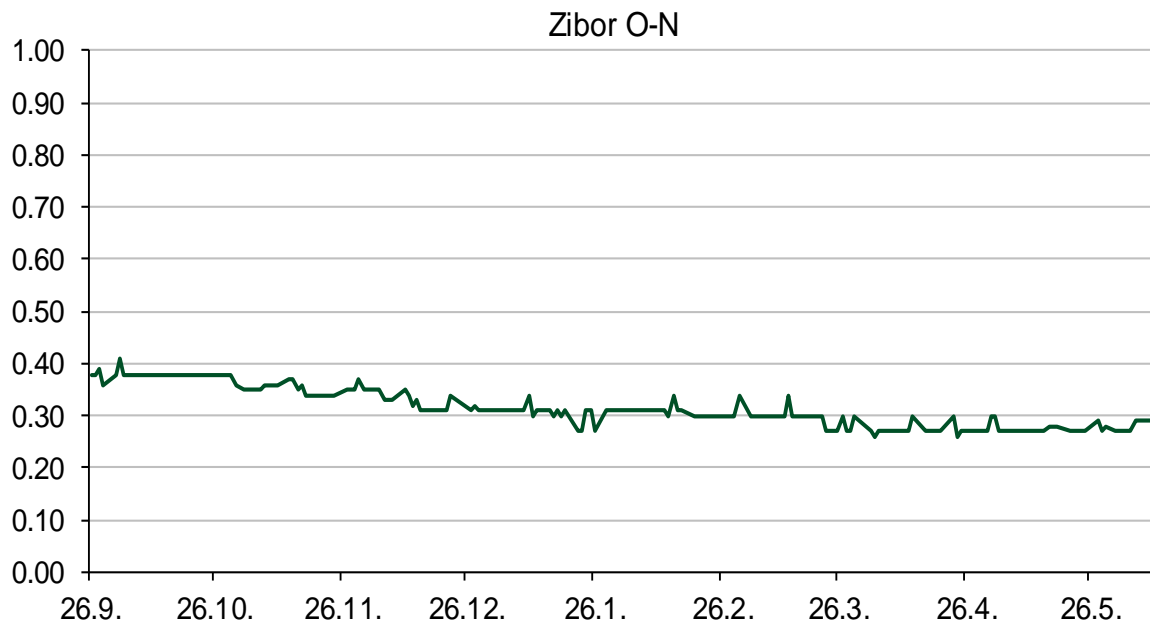
Opis	Referentne kamatne stope na dan			11.06.2018	
	Libor USD	Libor CHF	Euribor	Zibor	
O/N	1.715	-0.772	-	0.29	
1W	1.85999	-0.796	-0.379	0.31	
2W			-0.372	0.33	
1M	2.04617	-0.794	-0.369	0.44	
3M	2.32631	-0.734	-0.321	0.49	
6M	2.48875	-0.645	-0.267	0.50	
1Y	2.74025	-0.524	-0.181	0.52	

Vrijednost udjela fondova		08.06.2018
Fond		
PBZ Novčani fond		143,4504 HRK
PBZ Euro novčani		128,7355 EUR
PBZ Dollar		134,5796 USD
PBZ Short term bond		104,6055 HRK
PBZ Bond		138,1096 EUR
PBZ Conservative 10		118,4654 EUR
PBZ International Multi Asset		97,7890 EUR
PBZ Flexibile 30		103,6825 EUR
PBZ Global		16,0766 EUR
PBZ Equity		11,8183 EUR

Trezorski zapisi (Rezultati posljednje aukcije Min. Financija RH)					
Ročnost	Valuta	Prinos	Izdano (Mio)	Dat. Izdanja	Dat. Dospjeća
364	HRK	0.09	335	29.05.2018	30.05.2019
364	EUR/VK	0.01	11.1	26.10.2017	25.10.2018
455	EUR	0.10	1500	09.11.2017	07.02.2019

Kamatni sw apovi			
	EUR BID	USD BID	CHF BID
1 Y	-0.2600	2.5980	-0.6575
2 Y	-0.1230	2.8040	-0.4980
3 Y	0.0460	2.8890	-0.3270
4 Y	0.2290	2.9280	-0.1630
5 Y	0.4010	2.9480	-0.0150
6 Y	0.5491	2.9640	0.1150
7 Y	0.6870	2.9790	0.2340
8 Y	0.8107	2.9940	0.3400
9 Y	0.9216	3.0100	0.4300
10 Y	1.0010	3.0250	0.5140

PBZ Referente kamate						
HRK	O/N	1W	1M	3M	6M	
Bid	0.00	0.00	0.01	0.01	0.01	
Ask	0.30	0.30	0.46	0.51	0.51	
EUR	O/N	1W	1M	3M	6M	
Bid	0.00	0.00	0.00	0.01	0.01	
Ask	0.20	0.20	0.30	0.41	0.51	
USD	O/N	1W	1M	3M	6M	
Bid	0.40	0.50	0.70	0.90	1.00	
Ask	1.00	1.10	1.30	1.50	1.60	



Pregled tržišta obveznica

Obveznice Republike Hrvatske

Naziv	Kupon	Dospijeće	Cijena		Prinos	
			Bid	Ask	Bid	Ask
<i>Euro - Val. klauzula</i>						
RHMF-O-19BA	5.375%	29.11.2019	107.45	108.15	0.25	-0.21
RHMF-O-203E	6.500%	05.03.2020	110.65	111.35	0.31	-0.07
RHMF-O-227E	6.500%	22.07.2022	122.35	123.05	0.94	0.78
RHMF-O-247E	5.750%	10.07.2024	123.70	124.40	1.63	1.53
<i>HRK - Kunske</i>						
RHMF-O-187A	5.250%	10.07.2018	100.45	100.55	-0.99	-2.34
RHMF-O-203A	6.750%	05.03.2020	111.40	112.20	0.13	-0.30
RHMF-O-217A	2.750%	08.07.2021	106.45	107.45	0.62	0.31
RHMF-O-222A	2.250%	07.02.2022	104.75	105.25	0.92	0.79
RHMF-O-23BA	1.750%	27.11.2023	103.85	104.35	1.02	0.93
RHMF-O-257A	4.500%	09.07.2025	117.50	118.50	1.85	1.70
RHMF-O-26CA	4.250%	14.12.2026	117.40	118.40	2.01	1.89
RHMF-O-28CA	2.875%	07.02.2028	105.55	106.05	2.23	2.18
RHMF-O-32CA	3.250%	07.07.2032	103.00	104.00	2.99	2.90

Kotacije europskih državnih obveznica dospjeća 10 godina

Izdavatelj	Cijena	Prinos
Njemačka	99.92	0.51
Francuska	98.48	0.90
Austrija	98.95	0.86
Italija	93.39	2.81
Španjolska	99.48	1.46
Portugal	101.32	1.98
Češka	103.32	2.13
Grčka	94.34	4.48
Slovenija	98.06	1.21

Eurobonds Rep. Hrvatske

Naziv	Kupon	Dospijeće	Cijena		Prinos	
			Bid	Ask	Bid	Ask
<i>Republika Hrvatska</i>						
CROATIA EUR 2018	5.875%	09.07.2018	100.45	100.55	-0.66	-2.03
CROATIA USD 2019	6.750%	05.11.2019	104.40	104.90	3.48	3.12
CROATIA USD 2020	6.625%	14.07.2020	105.15	105.65	4.02	3.78
CROATIA USD 2021	6.375%	24.03.2021	105.70	106.20	4.18	3.99
CROATIA EUR 2022	3.875%	30.05.2022	110.45	110.95	1.16	1.04
CROATIA USD 2023	5.500%	04.04.2023	104.45	104.95	4.46	4.35
CROATIA USD 2024	6.000%	26.01.2024	107.05	107.55	4.56	4.46
CROATIA EUR 2025	3.000%	11.03.2025	106.00	106.50	2.04	1.96
CROATIA EUR 2027	3.000%	20.03.2027	102.50	103.00	2.68	2.61
CROATIA EUR 2028	2.700%	15.06.2028	98.20	98.70	2.91	2.85
CROATIA EUR 2030	2.750%	07.01.2030	97.30	97.80	3.03	2.98

CDS Pregled

Izdavatelj	1 god	3 god	5 god
Hrvatska	29	60	108
Italija	186	212	230
Spain	23	44	66

Hrvatske korporativne obveznice

ZG. HOLDING 2023 HRK	3.875%	15.07.2023	106.25	107.25	2.55	2.35
HEP USD	5.875%	23.10.2022	104.50	105.50	4.72	4.47

Bund futures



Pregled dioničkog tržišta

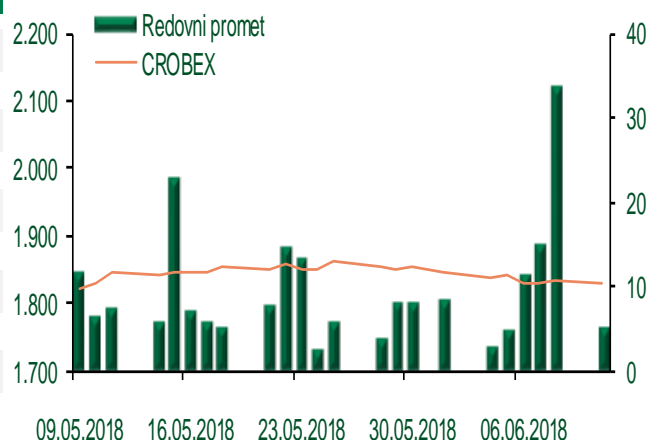
Dnevni pregled trgovanja na ZSE

Podaci za 11.06.2018.

Ukupni promet ('000 HRK)	10.398,24
Redovni promet ('000 HRK)	5.347,30
Prijavljeni promet ('000 HRK)	5.050,94
OTC promet ('000 HRK)	91.800,00
Vrijednost CROBEX indeksa	1.827,25
Dnevna promjena CROBEX indeksa	-0,23%
Promjena CROBEX indeksa u 2018.	-0,85%
Vrijednost CROBEX10 indeksa	1.056,09
Dnevna promjena CROBEX10 indeksa	-0,21%
Promjena CROBEX10 indeksa u 2018.	-1,93%

Izvor: Zagrebačka burza

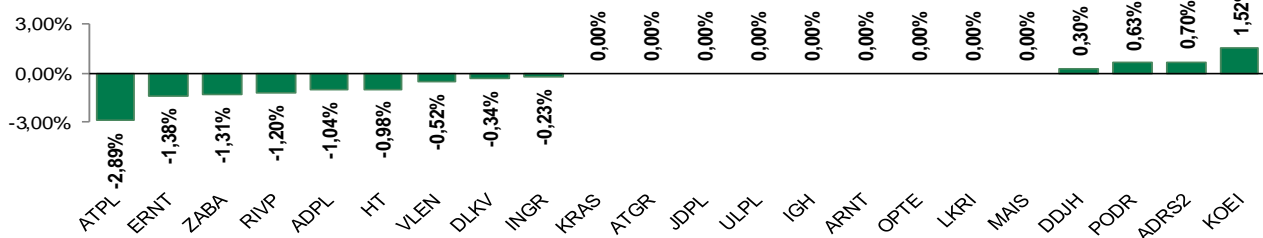
Kretanje vrijednosti CROBEX-a i redovnog prometa



Top 5 najlikvidnijih dionica na Zagrebačkoj burzi

Oznaka	Naziv društva	Zadnja cijena (HRK) na 11.06.2018.	Promjena cijene	Promjena u tekućoj godini	Promet ('000 HRK)	Tržišna kapitalizacija (mil. HRK)
ATGR	Atlantic Grupa d.d.	1.010,00	0,00%	17,17%	1.039,07	3.367,64
ZABA	Zagrebačka banka d.d.	60,40	-1,31%	14,61%	769,06	19.342,61
HT	Hrvatski Telekom d.d.	151,50	-0,98%	-8,40%	710,57	12.373,01
ADRS2	Adris Grupa d.d.	432,00	0,70%	0,70%	548,01	2.930,73
ADRS	Adris Grupa d.d.	515,00	3,00%	3,02%	528,73	4.952,19

Dnevna promjena sastavnica CROBEX-a



Pregled stanja na burzama u regiji

Indeks	Vrijednost indeksa na 11.06.2018.	Dnevna promjena indeksa	Promjena indeksa u tekućoj godini
BELEX15	732,51	-0,49%	-3,59%
BELEXline	1.552,83	-0,37%	-6,60%
SBI TOP	897,59	-0,01%	11,31%
SASX-10	614,51	0,00%	9,25%
BIRS	509,39	-0,27%	-6,26%
MONEX 20	9.681,71	-0,37%	-4,85%
MBI-10	3.154,33	0,00%	24,24%

Izvor: službene stranice burzi regije

Pregled stanja na burzama u svijetu

Indeks	Vrijednost indeksa na 11.06.2018.	Dnevna promjena indeksa	Promjena indeksa u tekućoj godini
FTSE 100	7737,43	+0,73%	0,65%
DAX 30	12842,91	+0,60%	-0,58%
CAC 40	5473,91	+0,43%	3,04%
DJIA	25322,31	+0,02%	2,44%
NASDAQ	7659,93	+0,19%	10,96%
S&P 500	2.782,00	+0,11%	4,05%
NIKKEI 225	22878,35	+0,33%	0,50%

Izvor: Bloomberg

Kontakti

Riznica i ALM

Prodaja rizničnih proizvoda
treasurysales@pbz.hr

01 4891 301

Riznica
treasury@pbz.hr

- Likvidnost 01 4891 303
- Trgovanje devizama 01 4891 302
- Trgovanje vrijednosnim papirima 01 4891 304
- Trgovanje efektivom 01 4891 305

Proizvodi korporativnog bankarstva

Brokerski poslovi
brokeri@pbz.hr

01 4891 331

Pravne napomene:

Ovu publikaciju izdaje PRIVREDNA BANKA ZAGREB-DIONIČKO DRUŠTVO, Zagreb, Radnička cesta 50 (dalje:PBZ) i namijenjena je klijentima Grupe PBZ. Ova publikacija je načinjena samo sa svrhom informiranja i ne može se niti na koji način smatrati ponudom ili pozivom na kupnju imovine ili prava koje se u njoj spominju. Informativni karakter ove publikacije znači da ona ne može služiti kao zamjena za vlastitu prosudbu i procjenu bilo kojeg čitatelja ili primatelja ove publikacije. Informacije, mišljenja, zaključci, prognoze i projekcije koje se ovdje iznose zasnivaju se na javno dostupnim podacima u čiju se točnost PBZ pouzdaje, ali istu ne može jamčiti. U skladu s navedenim, svi stavovi, mišljenja, zaključci, prognoze i projekcije izneseni u ovoj publikaciji podložni su promjenama podataka kako ih objavljuju korišteni izvori. PBZ dozvoljava daljnje korištenje podataka iz ove publikacije, uz obavezno navođenje ove publikacije kao izvora. Svaka imovina koja se spominje u ovoj publikaciji i čije se kretanje komentira može, s vremena na vrijeme, biti predmet trgovanja, odnosno zauzimanja pozicije od strane PBZ-a.