

## Dnevni izvještaj financijskih tržišta

**12. travanj 2018.**

- Interval trgovanja u današnjem danu u okviru 7,40-7,45
- Dolar oslabio 0,2 posto prema jenu
- Euro na razini 1,2383 dolara
- Ruski rubalj oslabio oko 1% prema dolaru
- Cijene nafte porasle na 72 dolara
- Pad svjetskih burzovnih indeksa, Crobexi u crvenom

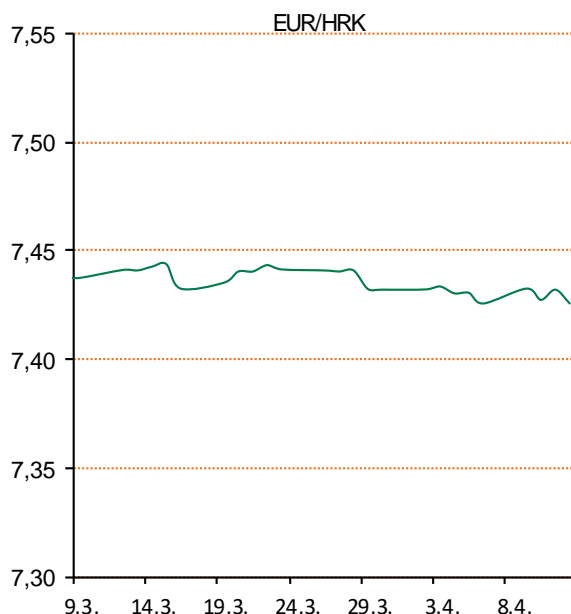
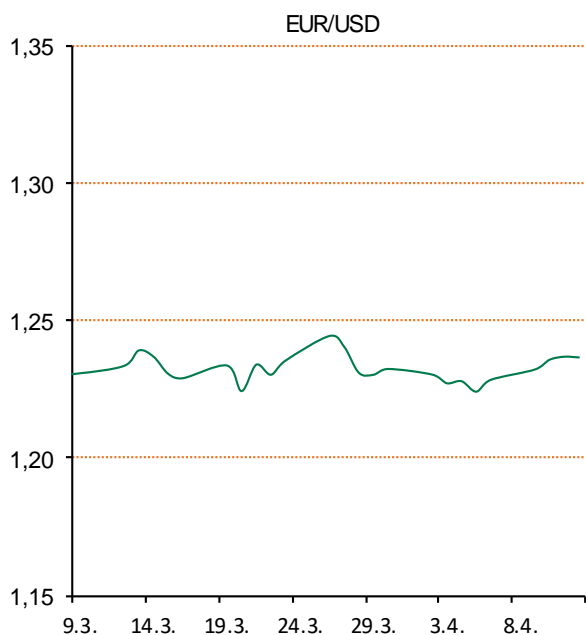
# Pregled deviznog tržišta

| Spot rates |         |         | Forward points EUR/HRK |      |     | Interest rate swap EUR |         |         |
|------------|---------|---------|------------------------|------|-----|------------------------|---------|---------|
|            | BID     | ASK     |                        | BID  | ASK |                        | BID     | ASK     |
| EURUSD     | 1,2361  | 1,2362  | O/N                    | -0,1 | 0,9 | 1Y                     | -0,26   | -0,25   |
| EURCHF     | 1,1863  | 1,1866  | T/N                    | -0,3 | 2,8 | 2Y                     | -0,1452 | -0,1352 |
| EURGBP     | 0,8712  | 0,8714  | 1W                     | -1   | 7   | 3Y                     | 0,0084  | 0,0584  |
| EURJPY     | 132,14  | 132,18  | 2W                     | -1   | 14  | 4Y                     | 0,2048  | 0,2148  |
| GBPUSD     | 1,4183  | 1,4187  | 1M                     | -3   | 33  | 5Y                     | 0,3603  | 0,3703  |
| USDJPY     | 106,9   | 106,93  | 3M                     | -9   | 109 | 7Y                     | 0,627   | 0,633   |
| GOLD       | 1351,09 | 1351,19 | 6M                     | -18  | 215 | 9Y                     | 0,84    | 0,85    |
| BRENT      | 72,90   | 72,92   | 12M                    | -7   | 452 | 10Y                    | 0,937   | 0,943   |

| Cross-rates PBZ |        |        |
|-----------------|--------|--------|
|                 | BID    | ASK    |
| EURHRK          | 7,4000 | 7,4500 |
| USDHRK          | 5,9861 | 6,0270 |
| CHFHRK          | 6,2363 | 6,2800 |
| GBPHRK          | 8,4921 | 8,5514 |
| JPYHRK          | 5,5984 | 5,6380 |
| AUDHRK          | 4,6430 | 4,6758 |
| CADHRK          | 4,7549 | 4,7885 |
| NOKHRK          | 0,7695 | 0,7751 |
| DKKHRK          | 0,9938 | 1,0006 |
| SEKHRK          | 0,7173 | 0,7225 |
| HUFHRK          | 2,3771 | 2,3941 |
| PLNHRK          | 1,7694 | 1,7823 |
| CZKHRK          | 0,2921 | 0,2941 |

Jučerašnji dan otvorili smo na tržištu kotacijom EURHRK 7,426-7,431. Tijekom dana nije bilo većih promjena, tržište je bilo stabilno, pa smo tako završili na razini 7,424-7,429 za EURHRK. Interval trgovanja u današnjem danu vidimo u okviru 7,40-7,45 za EURHRK. Ključni dionički indeksi ZSE zabilježili su pad. Crobex je pao za 0,38 posto, a Crobex10 za 0,32 posto. Sveukupni promet na ZSE iznosio je 7,5 milijuna kuna.

Na svjetskim se tržištima tečaj dolara u srijedu zadržao nedaleko najnižih razina u dva tjedna prema košarici najznačajnijih svjetskih valuta, jer su poruke iz Kine dodatno stišale bojazni ulagača od trgovinskog rata. Dolar je prema jenu oslabio 0,2 posto, na 107,035 jena. Istodobno, na sličnom je postotnom dobitku euro bio prema dolaru, pa se njime trgovalo po 1,2383 dolara, što je njegova najviša cijena od 28. ožujka. Među većim ovojednim gubitnicima je ruski rubalj, koji je u srijedu oslabio dodatnih više od jedan posto prema dolaru, pa je njegov gubitak narastao na gotovo 12 posto od početka tjedna. Cijene nafte porasle su u srijedu na međunarodnim tržištima prema 72 dolara nakon što je američki predsjednik Donald Trump zaprijetio ispaljivanjem projektila na ciljeve u Siriji nakon navodnog napada kemijskim oružjem na uporište pobunjeničkih snaga. Na londonskom je tržištu cijena barela porasla 81 cent u odnosu na prethodno zatvaranje i iznosila je 71,85 dolara. U gotovo identičnom je iznosu porasla i na američkom tržištu gdje se barelom trgovalo po 66,34 dolara.



Kamo za vikend: Od 10.-15. travnja na Zagrebačkom velesajmu održava se najposjećeniji i najatraktivniji sajam ZAGREB AUTO SHOW. Ukupno 463 izlagača iz 34 zemlje svijeta ispunit će 14 paviljona. Prisutno je 85 brandova automobila, motocikala, bicikala, gospodarskih i kamp vozila. Od toga 28 automobilskih marki, 36 marki motocikala, 11 marki bicikala, 19 marki gospodarskih vozila, 5 marki autobusa i 5 marki kamp vozila. Po prvi puta održati će se 3 adrenalinska događanja: Enduro natjecanje, Polygon automodelara te Brzi i Žestoki. Očekuje vas i Stunt show, izvođenje akrobacija na motoru.

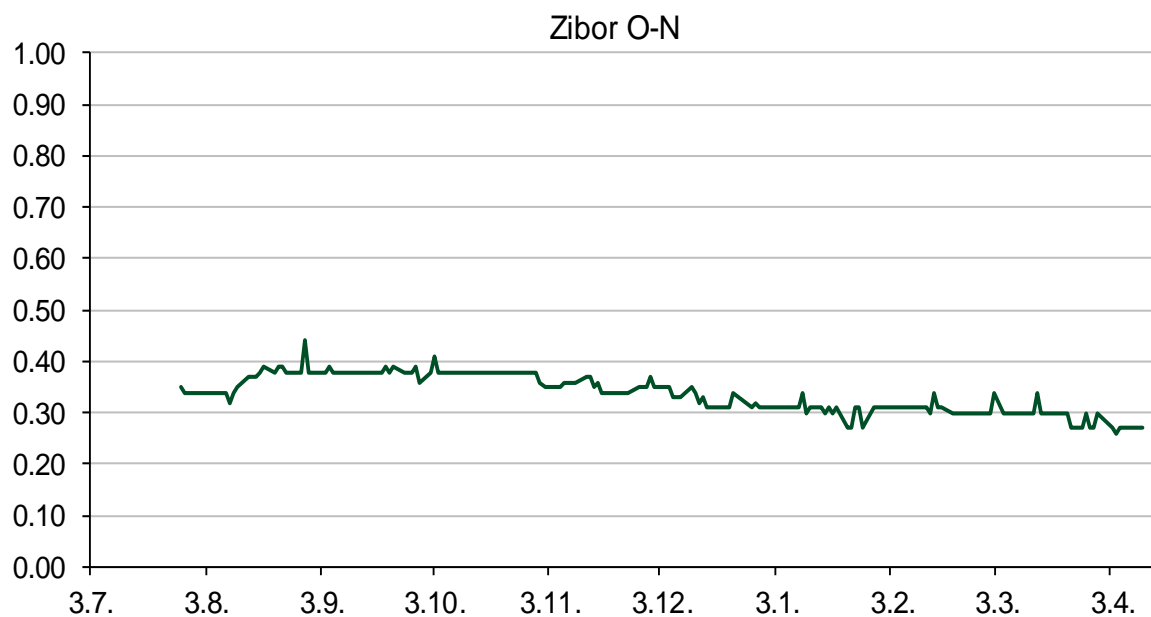
# Pregled novčanog tržišta

| Referentne kamatne stope na dan |            |           |         |            | Vrijednost udjela fondova     |              |
|---------------------------------|------------|-----------|---------|------------|-------------------------------|--------------|
| Opis                            | 11.04.2018 |           |         | 10.04.2018 |                               |              |
|                                 | Libor USD  | Libor CHF | Euribor | Zibor      | Fond                          |              |
| O/N                             | 1.70188    | -0.785    | -       | 0.27       | PBZ Novčani fond              | 143,4707 HRK |
| 1W                              | 1.73938    | -0.799    | -0.380  | 0.29       | PBZ Euro novčani              | 128,7353 EUR |
| 2W                              |            |           | -0.376  | 0.33       | PBZ Dollar                    | 134,2481 USD |
| 1M                              | 1.89438    | -0.789    | -0.372  | 0.44       | PBZ Short term bond           | 104,6688 HRK |
| 3M                              | 2.33903    | -0.735    | -0.329  | 0.49       | PBZ Bond                      | 138,1825 EUR |
| 6M                              | 2.4675     | -0.650    | -0.270  | 0.50       | PBZ Conservative 10           | 118,4010 EUR |
| 1Y                              | 2.70419    | -0.523    | -0.190  | 0.54       | PBZ International Multi Asset | 98,9977 EUR  |
|                                 |            |           |         |            | PBZ Flexibile 30              | 104,1887 EUR |
|                                 |            |           |         |            | PBZ Global                    | 15,5840 EUR  |
|                                 |            |           |         |            | PBZ Equity                    | 11,6542 EUR  |

| Trezorski zapisi (Rezultati posljednje aukcije Min. Financija RH) |        |        |              |                |               |
|---|--------|--------|--------------|----------------|---------------|
| Ročnost   | Valuta | Prinos | Izdano (Mio) | Dat. Izdavanja | Dat. Dospjeća |
| 91  | HRK    | 0.20   | 50           | 05.01.2017     | 06.04.2017    |
| 182   | HRK    | 0.25   | 20           | 24.08.2017     | 22.02.2018    |
| 364   | HRK    | 0.09   | 414          | 29.03.2018     | 28.03.2019    |
| 364   | EUR/VK | 0.01   | 11.1         | 26.10.2017     | 25.10.2018    |
| 455   | EUR    | 0.10   | 1500         | 09.11.2017     | 07.02.2019    |

| Kamatni swapovi |         |         |         |
|-----------------|---------|---------|---------|
|                 | EUR BID | USD BID | CHF BID |
| 1 Y             | -0.2738 | 2.4620  | -0.6600 |
| 2 Y             | -0.1460 | 2.6170  | -0.5100 |
| 3 Y             | 0.0082  | 2.6900  | -0.3520 |
| 4 Y             | 0.1995  | 2.7260  | -0.2120 |
| 5 Y             | 0.3594  | 2.7480  | -0.0860 |
| 6 Y             | 0.4934  | 2.7610  | 0.0280  |
| 7 Y             | 0.6236  | 2.7730  | 0.1280  |
| 8 Y             | 0.7367  | 2.7850  | 0.2180  |
| 9 Y             | 0.8388  | 2.8000  | 0.3020  |
| 10 Y            | 0.9278  | 2.8140  | 0.3780  |

| PBZ Referente kamate |      |      |      |      |      |  |
|----------------------|------|------|------|------|------|--|
| HRK                  | O/N  | 1W   | 1M   | 3M   | 6M   |  |
| Bid                  | 0.00 | 0.00 | 0.00 | 0.01 | 0.01 |  |
| Ask                  | 0.30 | 0.30 | 0.50 | 0.51 | 0.51 |  |
| EUR                  | O/N  | 1W   | 1M   | 3M   | 6M   |  |
| Bid                  | 0.00 | 0.00 | 0.00 | 0.01 | 0.01 |  |
| Ask                  | 0.20 | 0.20 | 0.30 | 0.41 | 0.51 |  |
| USD                  | O/N  | 1W   | 1M   | 3M   | 6M   |  |
| Bid                  | 0.40 | 0.50 | 0.70 | 0.90 | 1.00 |  |
| Ask                  | 1.00 | 1.10 | 1.30 | 1.50 | 1.60 |  |



# Pregled tržišta obveznica

## Obveznice Republike Hrvatske

| Naziv                       | Kupon  | Dospijeće  | Cijena |        | Prinos |       |
|-----------------------------|--------|------------|--------|--------|--------|-------|
|                             |        |            | Bid    | Ask    | Bid    | Ask   |
| <i>Euro - Val. klauzula</i> |        |            |        |        |        |       |
| RHMF-O-19BA                 | 5.375% | 29.11.2019 | 108.15 | 108.85 | 0.32   | -0.09 |
| RHMF-O-203E                 | 6.500% | 05.03.2020 | 111.55 | 112.25 | 0.35   | 0.00  |
| RHMF-O-227E                 | 6.500% | 22.07.2022 | 122.45 | 123.15 | 1.10   | 0.95  |
| RHMF-O-247E                 | 5.750% | 10.07.2024 | 123.85 | 124.55 | 1.70   | 1.60  |

## HRK - Kunske

|             |        |            |        |        |       |       |
|-------------|--------|------------|--------|--------|-------|-------|
| RHMF-O-187A | 5.250% | 10.07.2018 | 101.36 | 101.46 | -0.51 | -0.92 |
| RHMF-O-203A | 6.750% | 05.03.2020 | 112.25 | 113.25 | 0.24  | -0.25 |
| RHMF-O-217A | 2.750% | 08.07.2021 | 106.75 | 107.75 | 0.63  | 0.33  |
| RHMF-O-222A | 2.250% | 07.02.2022 | 104.95 | 105.45 | 0.93  | 0.80  |
| RHMF-O-23BA | 1.750% | 27.11.2023 | 104.00 | 104.50 | 1.02  | 0.93  |
| RHMF-O-257A | 4.500% | 09.07.2025 | 117.80 | 118.80 | 1.86  | 1.71  |
| RHMF-O-26CA | 4.250% | 14.12.2026 | 117.65 | 118.65 | 2.02  | 1.89  |
| RHMF-O-28CA | 2.875% | 07.02.2028 | 105.65 | 106.15 | 2.23  | 2.18  |
| RHMF-O-32CA | 3.250% | 07.07.2032 | 103.40 | 104.40 | 2.96  | 2.87  |

## Eurobonds Rep. Hrvatske

| Naziv | Kupon | Dospijeće | Cijena |     | Prinos |     |
|-------|-------|-----------|--------|-----|--------|-----|
|       |       |           | Bid    | Ask | Bid    | Ask |

### Republika Hrvatska

|                  |        |            |        |        |      |       |
|------------------|--------|------------|--------|--------|------|-------|
| CROATIA EUR 2018 | 5.875% | 09.07.2018 | 101.35 | 101.45 | 0.01 | -0.40 |
| CROATIA USD 2019 | 6.750% | 05.11.2019 | 105.75 | 106.25 | 2.93 | 2.61  |
| CROATIA USD 2020 | 6.625% | 14.07.2020 | 107.35 | 107.85 | 3.20 | 2.98  |
| CROATIA USD 2021 | 6.375% | 24.03.2021 | 108.20 | 108.70 | 3.42 | 3.24  |
| CROATIA EUR 2022 | 3.875% | 30.05.2022 | 111.20 | 111.70 | 1.08 | 0.96  |
| CROATIA USD 2023 | 5.500% | 04.04.2023 | 107.40 | 107.90 | 3.85 | 3.74  |
| CROATIA USD 2024 | 6.000% | 26.01.2024 | 110.55 | 111.05 | 3.94 | 3.85  |
| CROATIA EUR 2025 | 3.000% | 11.03.2025 | 107.20 | 107.70 | 1.88 | 1.80  |
| CROATIA EUR 2027 | 3.000% | 20.03.2027 | 105.50 | 106.00 | 2.31 | 2.25  |
| CROATIA EUR 2030 | 2.750% | 07.01.2030 | 100.65 | 101.15 | 2.68 | 2.63  |

## Hrvatske korporativne obveznice

|                      |        |            |        |        |      |      |
|----------------------|--------|------------|--------|--------|------|------|
| ZG. HOLDING 2023 HRK | 3.875% | 15.07.2023 | 106.50 | 107.50 | 2.53 | 2.34 |
| HEP USD              | 5.875% | 23.10.2022 | 107.80 | 108.80 | 3.97 | 3.74 |

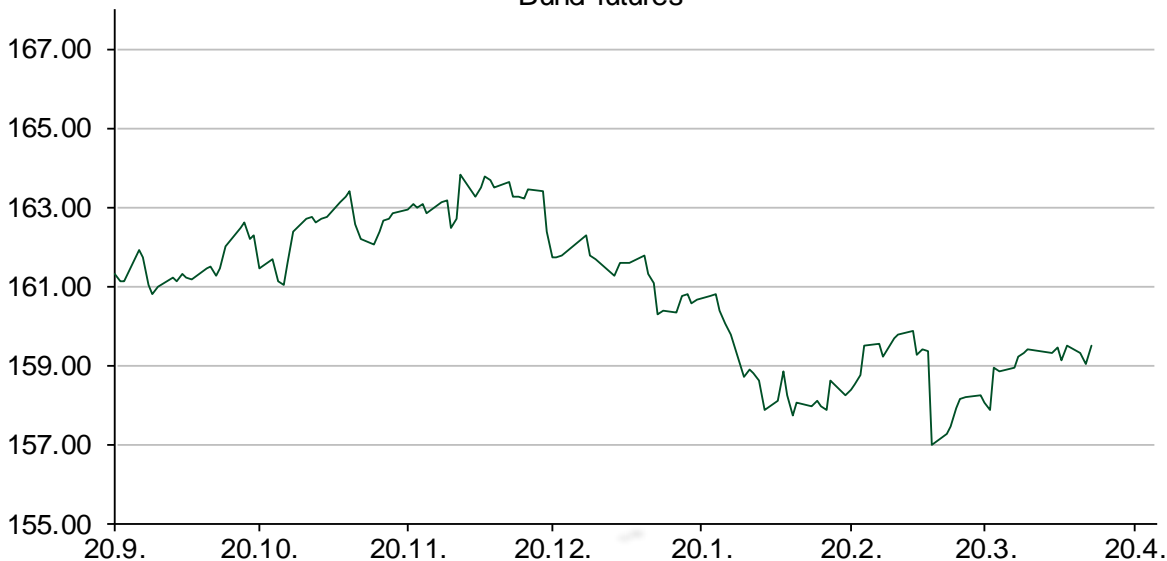
## Kotacije europskih državnih obveznica dospjeća 10 godina

| Izdavatelj | Cijena | Prinos |
|------------|--------|--------|
| Njemačka   | 100.04 | 0.50   |
| Francuska  | 100.06 | 0.74   |
| Austrija   | 100.31 | 0.72   |
| Italija    | 101.75 | 1.81   |
| Španjolska | 101.17 | 1.27   |
| Portugal   | 104.10 | 1.70   |
| Češka      | 106.67 | 1.79   |
| Grčka      | 97.33  | 4.09   |
| Slovenija  | 99.86  | 1.02   |

## CDS Pregled

| Izdavatelj | 1 god | 3 god | 5 god |
|------------|-------|-------|-------|
| Hrvatska   | 16    | 46    | 92    |
| Italija    | 31    | 68    | 100   |
| Spain      | 12    | 23    | 39    |

## Bund futures



# Pregled dioničkog tržišta

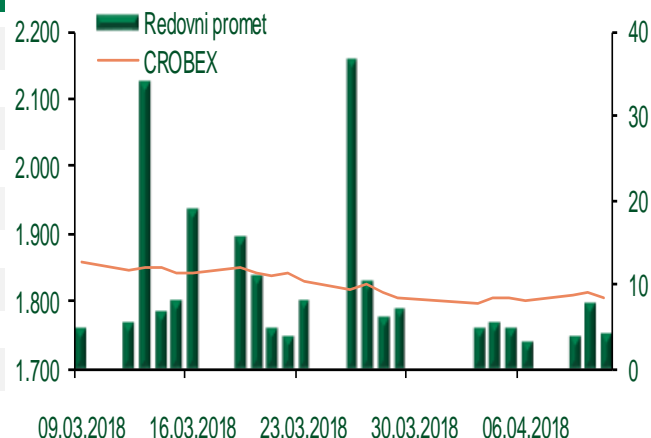
## Dnevni pregled trgovanja na ZSE

Podaci za 11.04.2018.

|                                    |                 |
|------------------------------------|-----------------|
| Ukupni promet ('000 HRK)           | 7.439,66        |
| Redovni promet ('000 HRK)          | 4.408,66        |
| Prijavljeni promet ('000 HRK)      | 3.031,00        |
| OTC promet ('000 HRK)              | 251.797,64      |
| <b>Vrijednost CROBEX indeksa</b>   | <b>1.805,03</b> |
| Dnevna promjena CROBEX indeksa     | -0,38%          |
| Promjena CROBEX indeksa u 2018.    | -2,05%          |
| <b>Vrijednost CROBEX10 indeksa</b> | <b>1.045,84</b> |
| Dnevna promjena CROBEX10 indeksa   | -0,32%          |
| Promjena CROBEX10 indeksa u 2018.  | -2,88%          |

Izvor: Zagrebačka burza

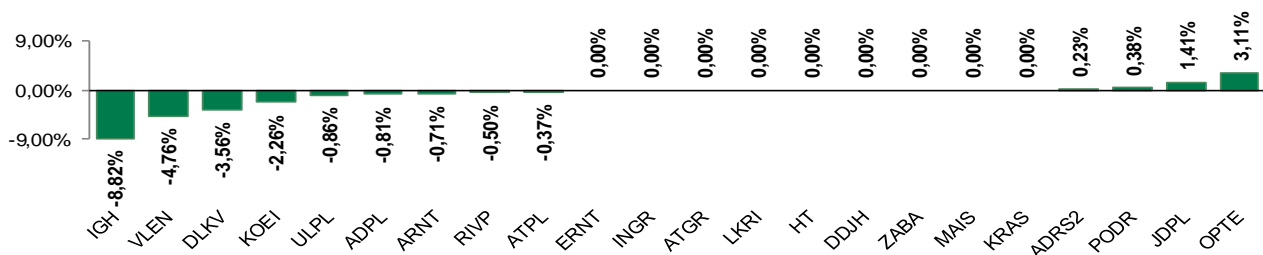
## Kretanje vrijednosti CROBEX-a i redovnog prometa



## Top 5 najlikvidnijih dionica na Zagrebačkoj burzi

| Oznaka | Naziv društva              | Zadnja cijena (HRK) na 11.04.2018. | Promjena cijene | Promjena u tekućoj godini | Promet ('000 HRK) | Tržišna kapitalizacija (mil. HRK) |
|--------|----------------------------|------------------------------------|-----------------|---------------------------|-------------------|-----------------------------------|
| HT     | Hrvatski Telekom d.d.      | 162,00                             | 0,00%           | -2,06%                    | 946,57            | 13.230,55                         |
| THNK   | Tehnika d.d.               | 155,00                             | 20,16%          | 9,15%                     | 477,06            | 29,37                             |
| RVP    | Valamar Riviera d.d.       | 40,20                              | -0,50%          | -8,11%                    | 448,81            | 5.066,31                          |
| ADPL   | AD Plastik d.d.            | 184,50                             | -0,81%          | 9,11%                     | 257,73            | 774,82                            |
| ERNT   | Ericsson Nikola Tesla d.d. | 1.165,00                           | 0,00%           | -3,24%                    | 252,29            | 1.551,37                          |

## Dnevna promjena sastavnica CROBEX-a



## Pregled stanja na burzama u regiji

| Indeks    | Vrijednost indeksa na 11.04.2018. | Dnevna promjena indeksa | Promjena indeksa u tekućoj godini |
|-----------|-----------------------------------|-------------------------|-----------------------------------|
| BELEX15   | 737,79                            | 0,10%                   | -2,90%                            |
| BELEXline | 1.561,33                          | 0,03%                   | -6,09%                            |
| SBI TOP   | 829,29                            | -0,06%                  | 2,84%                             |
| SASX-10   | 612,17                            | -0,50%                  | 8,83%                             |
| BIRS      | 517,61                            | -0,79%                  | -4,74%                            |
| MONEX 20  | 10.326,15                         | 0,03%                   | 1,48%                             |
| MBI-10    | 2.776,23                          | -0,62%                  | 9,35%                             |

Izvor: službene stranice burzi regije

## Pregled stanja na burzama u svijetu

| Indeks     | Vrijednost indeksa na 11.04.2018. | Dnevna promjena indeksa | Promjena indeksa u tekućoj godini |
|------------|-----------------------------------|-------------------------|-----------------------------------|
| FTSE 100   | 7257,14                           | -0,13%                  | -5,60%                            |
| DAX 30     | 12293,97                          | -0,83%                  | -4,83%                            |
| CAC 40     | 5277,94                           | -0,56%                  | -0,65%                            |
| DJIA       | 24189,45                          | -0,90%                  | -2,14%                            |
| NASDAQ     | 7069,03                           | -0,36%                  | 2,40%                             |
| S&P 500    | 2642,19                           | -0,55%                  | -1,18%                            |
| NIKKEI 225 | 21660,28                          | -0,12%                  | -4,85%                            |

Izvor: Bloomberg

# Kontakti

## Riznica i ALM

Prodaja rizničnih proizvoda  
[treasurysales@pbz.hr](mailto:treasurysales@pbz.hr)

01 4891 301

Riznica  
[treasury@pbz.hr](mailto:treasury@pbz.hr)

- Likvidnost 01 4891 303
- Trgovanje devizama 01 4891 302
- Trgovanje vrijednosnim papirima 01 4891 304
- Trgovanje efektivom 01 4891 305

## Proizvodi korporativnog bankarstva

Brokerski poslovi  
[brokeri@pbz.hr](mailto:brokeri@pbz.hr)

01 4891 331

### Pravne napomene:

Ovu publikaciju izdaje PRIVREDNA BANKA ZAGREB-DIONIČKO DRUŠTVO, Zagreb, Radnička cesta 50 (dalje:PBZ) i namijenjena je klijentima Grupe PBZ. Ova publikacija je načinjena samo sa svrhom informiranja i ne može se niti na koji način smatrati ponudom ili pozivom na kupnju imovine ili prava koje se u njoj spominju. Informativni karakter ove publikacije znači da ona ne može služiti kao zamjena za vlastitu prosudbu i procjenu bilo kojeg čitatelja ili primatelja ove publikacije. Informacije, mišljenja, zaključci, prognoze i projekcije koje se ovdje iznose zasnivaju se na javno dostupnim podacima u čiju se točnost PBZ pouzdaje, ali istu ne može jamčiti. U skladu s navedenim, svi stavovi, mišljenja, zaključci, prognoze i projekcije izneseni u ovoj publikaciji podložni su promjenama podataka kako ih objavljuju korišteni izvori. PBZ dozvoljava daljnje korištenje podataka iz ove publikacije, uz obavezno navođenje ove publikacije kao izvora. Svaka imovina koja se spominje u ovoj publikaciji i čije se kretanje komentira može, s vremena na vrijeme, biti predmet trgovanja, odnosno zauzimanja pozicije od strane PBZ-a.