

## Dnevni izvještaj financijskih tržišta

### 11. lipanj 2018.

- trgovanje na domaćem deviznom tržištu u petak uplovalo u mirnije vode
- EURHRK se tokom cijelog dana zadržala oko razine 7.38
- predviđeni interval kretanja za domaći valutni par danas vidimo unutar 7.36 - 7.41
- \$ krajem tjedna iza nas porastao nakon serije gubitaka
- JPY i dalje nosi titulu "safe-haven" valute
- sastanak G7 zemalja u Kanadi
- Trump zaprijetio uvođenjem novih carina
- u Splitu održan sastanak konstitutivne skupine MMF-a, u organizaciji MINFIN-a i HNB-a
- indeksi u SAD u plusu, europski indeksi u crvenom

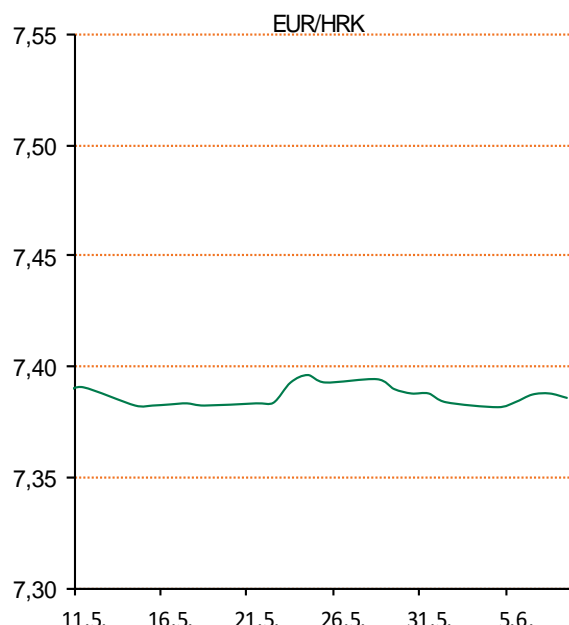
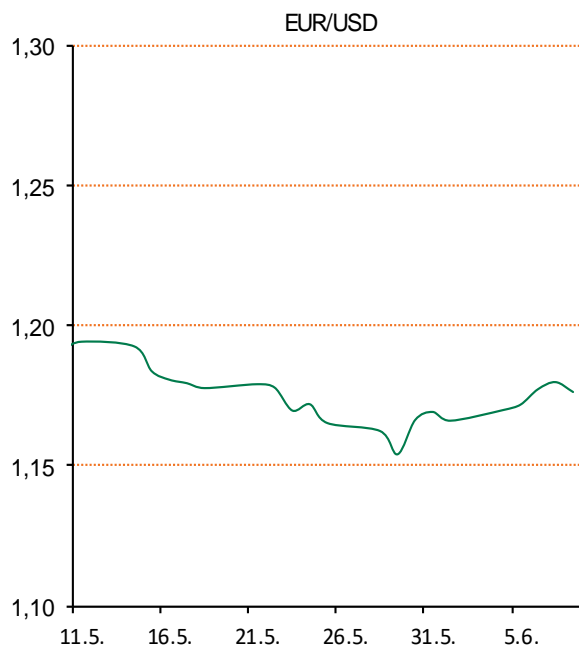
# Pregled deviznog tržišta

Spot rates			Forward points EUR/HRK			Interest rate swap EUR		
	BID	ASK		BID	ASK		BID	ASK
EURUSD	1,1807	1,1811	O/N	0,3	0,9	1Y	-0,2419	-0,2319
EURCHF	1,1636	1,1641	T/N	0,3	0,9	2Y	-0,122	-0,112
EURGBP	0,8793	0,8795	1W	2	7	3Y	0,0489	0,0539
EURJPY	129,84	129,88	2W	4	16	4Y	0,2255	0,2305
GBPUSD	1,3424	1,3428	1M	9	34	5Y	0,3909	0,3959
USDJPY	109,96	109,98	3M	18	115	7Y	0,6775	0,6825
GOLD	1296,28	1297,78	6M	19	237	9Y	0,91	0,92
BRENT	74,20	74,22	12M	15	487	10Y	1,0128	1,0178

Cross-rates PBZ		
	BID	ASK
EURHRK	7,3600	7,4100
USDHRK	6,2315	6,2759
CHFHRK	6,3225	6,3682
GBPHRK	8,3684	8,4272
JPYHRK	5,6668	5,7070
AUDHRK	4,7447	4,7779
CADHRK	4,8064	4,8400
NOKHRK	0,7745	0,7800
DKKHRK	0,9880	0,9948
SEKHRK	0,7172	0,7224
HUFHRK	2,2992	2,3156
PLNHRK	1,7248	1,7370
CZKHRK	0,2867	0,2888

Američki dolar je krajem tjedna koji je prethodio porastao nakon što je četiri dana uzastopce nanizao seriju gubitaka, dok je japanski jen pobrao svoje zarade, te i dalje nosi titulu "utočišne" valute. Glavni razlog takvog razvoja događaja je bila opreznost investitora pred G7 sastanak u Kanadi u petak. U ovom tjednu dodatne opreznosti i nove rizike za trgovce valutama mogle bi uslijediti zbog porasta očekivanja za podizanje kamatnjaka od strane FED-a, sastanak ECB-a, kao i događanja oko Brexita - mogli bi ubrizgati veću volatilnost na tržištima. Francuska i Europa i dalje podržavaju završnu izjavu G7, a svatko tko se ne drži obveza koje su na summitu preuzete pokazuje svoju nedosljednost, ocijenila je Elizejska palača, nakon što je američki predsjednik povukao potporu zajedničkoj izjavi G7. Napuštajući Kanadu, Trump je zaprijetio uvođenjem novih carina na uvoz automobila. U kasnom trgovanju u petak "zelena" valuta porasla je za 0,2% u odnosu na košaricu valuta.

Na domaćem deviznom tržištu u petak smo uplovili u mirnije vode, sa vrlo ujednačenom ponudom i potražnjom, koja je zadržala domaći valutni par tokom cijelog dana oko razine 7.38. Očekivani "range" kretanja EURHRK u tekućem danu vidimo u okviru razina 7.36 - 7.41. U organizaciji MINFIN-a i HNB-a, u Splitu je održan sastanak Konstitutivne skupine MMF-a i Svjetske banke, koji je okupio 30 ministara financija i guvernera iz 15 zemalja. Glavna tema je bio tzv. fintech - odnos financijskog poslovanja i tehnoloških promjena, internetskog bankarstva i rasta tržišta kriptovaluta.



Noviteti u svijetu tehnologije: Player za plažu - Vodonepropusni MP3 player i360 možete slušati i dok plivate, pa čak i zaroniti s njim do tri metra. Cijena mu je oko \$50.

# Pregled novčanog tržišta

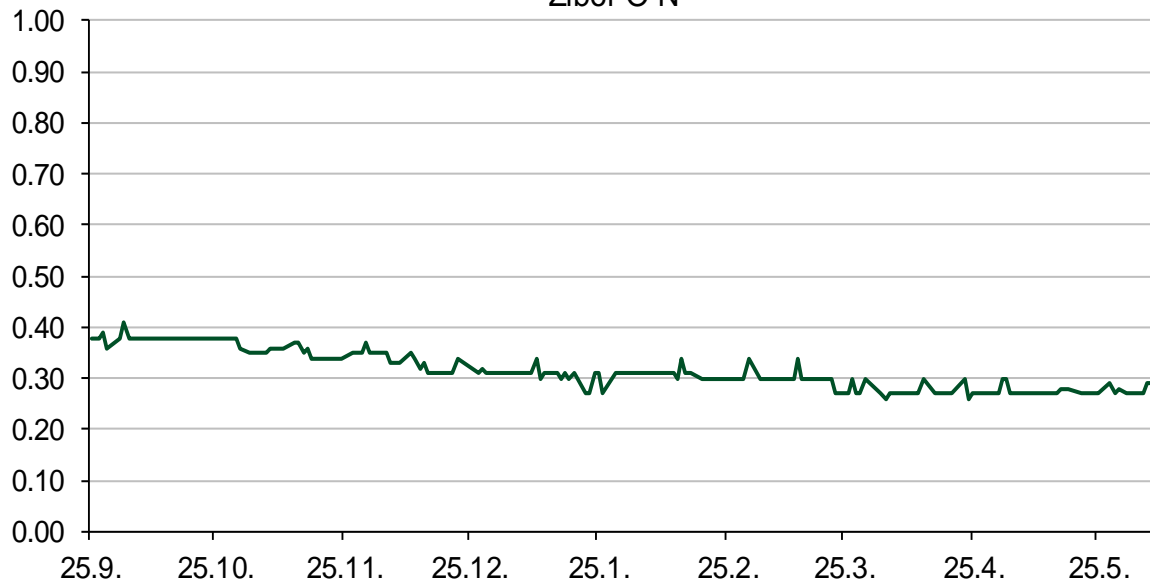
Referentne kamatne stope na dan					Vrijednost udjela fondova	
Opis	10.06.2018			07.06.2018		
	Libor USD	Libor CHF	Euribor	Zibor	Fond	
O/N	1.715	-0.772	-	0.29	PBZ Novčani fond	143,4508 HRK
1W	1.85999	-0.796	-0.380	0.31	PBZ Euro novčani	128,7352 EUR
2W			-0.373	0.33	PBZ Dollar	134,5689 USD
1M	2.04617	-0.794	-0.371	0.44	PBZ Short term bond	104,5972 HRK
3M	2.32631	-0.734	-0.321	0.49	PBZ Bond	138,2158 EUR
6M	2.48875	-0.645	-0.267	0.50	PBZ Conservative 10	118,5580 EUR
1Y	2.74025	-0.524	-0.180	0.52	PBZ International Multi Asset	97,8772 EUR
					PBZ Flexibile 30	103,7240 EUR
					PBZ Global	16,0881 EUR
					PBZ Equity	11,8405 EUR

Trezorski zapisi (Rezultati posljednje aukcije Min. Financija RH)					
Ročnost	Valuta	Prinos	Izdano (Mio)	Dat. Izdanja	Dat. Dospjeća
364	HRK	0.09	335	29.05.2018	30.05.2019
364	EUR/VK	0.01	11.1	26.10.2017	25.10.2018
455	EUR	0.10	1500	09.11.2017	07.02.2019

Kamatni swapovi			
	EUR BID	USD BID	CHF BID
1 Y	-0.2367	2.5900	-0.6575
2 Y	-0.1222	2.7940	-0.4990
3 Y	0.0319	2.8790	-0.3375
4 Y	0.2244	2.9220	-0.1725
5 Y	0.3881	2.9450	-0.0250
6 Y	0.5363	2.9620	0.1070
7 Y	0.6749	2.9780	0.2225
8 Y	0.7880	2.9920	0.3250
9 Y	0.9000	3.0080	0.4210
10 Y	0.9960	3.0250	0.4700

PBZ Referente kamate						
HRK	O/N	1W	1M	3M	6M	
Bid	0.00	0.00	0.01	0.01	0.01	
Ask	0.30	0.30	0.46	0.51	0.51	
EUR	O/N	1W	1M	3M	6M	
Bid	0.00	0.00	0.00	0.01	0.01	
Ask	0.20	0.20	0.30	0.41	0.51	
USD	O/N	1W	1M	3M	6M	
Bid	0.40	0.50	0.70	0.90	1.00	
Ask	1.00	1.10	1.30	1.50	1.60	

Zibor O-N



# Pregled tržišta obveznica

## Obveznice Republike Hrvatske

Naziv	Kupon	Dospijeće	Cijena		Prinos	
			Bid	Ask	Bid	Ask
<i>Euro - Val. klauzula</i>						
RHMF-O-19BA	5.375%	29.11.2019	107.45	108.15	0.26	-0.20
RHMF-O-203E	6.500%	05.03.2020	110.65	111.35	0.32	-0.06
RHMF-O-227E	6.500%	22.07.2022	122.35	123.05	0.94	0.79
RHMF-O-247E	5.750%	10.07.2024	123.70	124.40	1.64	1.53
<i>HRK - Kunske</i>						
RHMF-O-187A	5.250%	10.07.2018	100.45	100.55	-0.76	-2.07
RHMF-O-203A	6.750%	05.03.2020	111.40	112.20	0.14	-0.29
RHMF-O-217A	2.750%	08.07.2021	106.45	107.45	0.62	0.31
RHMF-O-222A	2.250%	07.02.2022	104.75	105.25	0.92	0.79
RHMF-O-23BA	1.750%	27.11.2023	103.85	104.35	1.02	0.93
RHMF-O-257A	4.500%	09.07.2025	117.50	118.50	1.85	1.70
RHMF-O-26CA	4.250%	14.12.2026	117.40	118.40	2.01	1.89
RHMF-O-28CA	2.875%	07.02.2028	105.55	106.05	2.23	2.18
RHMF-O-32CA	3.250%	07.07.2032	103.00	104.00	2.99	2.90

## Kotacije europskih državnih obveznica dospjeća 10 godina

Izdavatelj	Cijena	Prinos
Njemačka	100.29	0.47
Francuska	99.34	0.82
Austrija	99.60	0.79
Italija	92.80	2.88
Španjolska	99.74	1.43
Portugal	101.48	1.97
Češka	103.60	2.10
Grčka	93.58	4.59
Slovenija	98.09	1.21

## Eurobonds Rep. Hrvatske

Naziv	Kupon	Dospijeće	Cijena		Prinos	
			Bid	Ask	Bid	Ask
<i>Republika Hrvatska</i>						
CROATIA EUR 2018	5.875%	09.07.2018	100.45	100.55	-0.42	-1.74
CROATIA USD 2019	6.750%	05.11.2019	104.40	104.90	3.49	3.13
CROATIA USD 2020	6.625%	14.07.2020	105.15	105.65	4.02	3.78
CROATIA USD 2021	6.375%	24.03.2021	105.70	106.20	4.18	3.99
CROATIA EUR 2022	3.875%	30.05.2022	110.45	110.95	1.16	1.04
CROATIA USD 2023	5.500%	04.04.2023	104.45	104.95	4.46	4.35
CROATIA USD 2024	6.000%	26.01.2024	107.05	107.55	4.56	4.46
CROATIA EUR 2025	3.000%	11.03.2025	106.00	106.50	2.04	1.96
CROATIA EUR 2027	3.000%	20.03.2027	102.50	103.00	2.68	2.61
CROATIA EUR 2030	2.750%	07.01.2030	97.30	97.80	3.03	2.98

## CDS Pregled

Izdavatelj	1 god	3 god	5 god
Hrvatska	26	57	107
Italija	192	238	269
Spain	26	48	73

## Hrvatske korporativne obveznice

ZG. HOLDING 2023 HRK	3.875%	15.07.2023	106.25	107.25	2.55	2.35
HEP USD	5.875%	23.10.2022	104.50	105.50	4.72	4.47

## Bund futures



# Pregled dioničkog tržišta

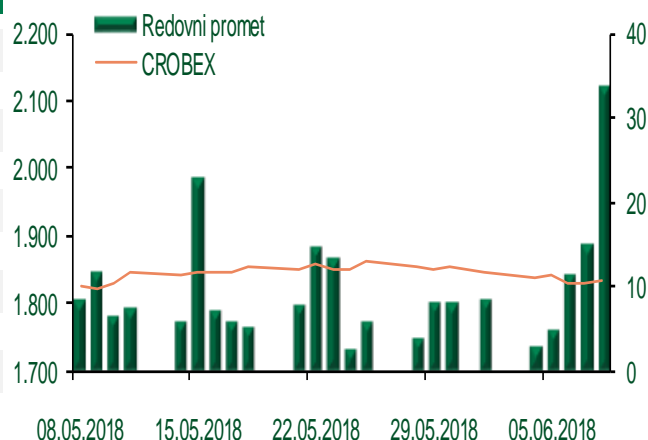
## Dnevni pregled trgovanja na ZSE

Podaci za 08.06.2018.

Ukupni promet ('000 HRK)	33.673,22
Redovni promet ('000 HRK)	33.673,22
Prijavljeni promet ('000 HRK)	0,00
OTC promet ('000 HRK)	52.526,30
<b>Vrijednost CROBEX indeksa</b>	<b>1.831,45</b>
Dnevna promjena CROBEX indeksa	0,03%
Promjena CROBEX indeksa u 2018.	-0,62%
<b>Vrijednost CROBEX10 indeksa</b>	<b>1.058,34</b>
Dnevna promjena CROBEX10 indeksa	0,25%
Promjena CROBEX10 indeksa u 2018.	-1,72%

Izvor: Zagrebačka burza

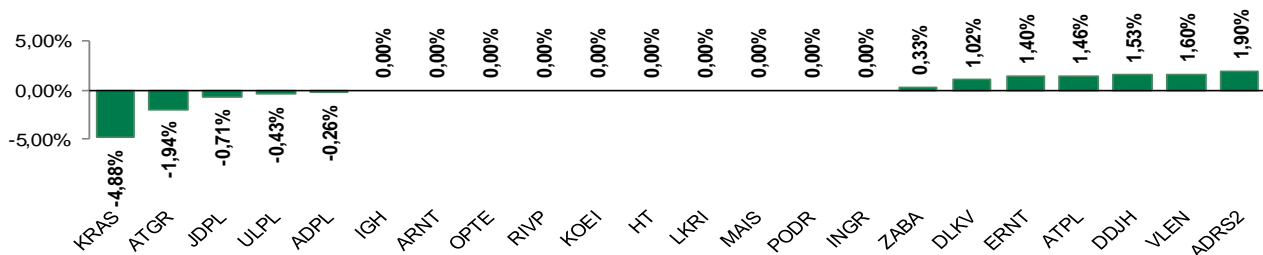
## Kretanje vrijednosti CROBEX-a i redovnog prometa



## Top 5 najlikvidnijih dionica na Zagrebačkoj burzi

Oznaka	Naziv društva	Zadnja cijena (HRK) na 08.06.2018.	Promjena cijene	Promjena u tekućoj godini	Promet ('000 HRK)	Tržišna kapitalizacija (mil. HRK)
KRAS	Kraš d.d.	390,00	-4,88%	-15,22%	454,75	535,71
HT	Hrvatski Telekom d.d.	153,00	0,00%	-7,50%	205,27	12.495,52
ADRS	Adris Grupa d.d.	500,00	-0,99%	0,02%	165,29	4.807,95
ZABA	Zagrebačka banka d.d.	61,20	0,33%	16,13%	157,51	19.598,81
HIMIR	Imperial hoteljerstvo, ugostiteljstvo i turizam	810,00	0,00%	0,00%	127,98	515,04

## Dnevna promjena sastavnica CROBEX-a



## Pregled stanja na burzama u regiji

Indeks	Vrijednost indeksa na 08.06.2018.	Dnevna promjena indeksa	Promjena indeksa u tekućoj godini
BELEX15	736,13	-0,63%	-3,12%
BELEXline	1.558,54	-0,35%	-6,25%
SBI TOP	897,69	-0,20%	11,32%
SASX-10	614,50	-0,35%	9,25%
BIRS	510,78	2,78%	-6,00%
MONEX 20	9.717,73	-0,01%	-4,50%
MBI-10	3.164,28	0,00%	24,63%

Izvor: službene stranice burzi regije

## Pregled stanja na burzama u svijetu

Indeks	Vrijednost indeksa na 08.06.2018.	Dnevna promjena indeksa	Promjena indeksa u tekućoj godini
FTSE 100	7681,07	-0,30%	-0,09%
DAX 30	12766,55	-0,35%	-1,17%
CAC 40	5450,22	+0,03%	2,59%
DJIA	25316,53	+0,30%	2,42%
NASDAQ	7645,51	+0,14%	10,75%
S&P 500	2779,03	+0,31%	3,94%
NIKKEI 225	22804,04	+0,48%	0,17%

Izvor: Bloomberg

# Kontakti

## Riznica i ALM

Prodaja rizničnih proizvoda  
[treasurysales@pbz.hr](mailto:treasurysales@pbz.hr)

01 4891 301

Riznica  
[treasury@pbz.hr](mailto:treasury@pbz.hr)

- Likvidnost 01 4891 303
- Trgovanje devizama 01 4891 302
- Trgovanje vrijednosnim papirima 01 4891 304
- Trgovanje efektivom 01 4891 305

## Proizvodi korporativnog bankarstva

Brokerski poslovi  
[brokeri@pbz.hr](mailto:brokeri@pbz.hr)

01 4891 331

### Pravne napomene:

Ovu publikaciju izdaje PRIVREDNA BANKA ZAGREB-DIONIČKO DRUŠTVO, Zagreb, Radnička cesta 50 (dalje:PBZ) i namijenjena je klijentima Grupe PBZ. Ova publikacija je načinjena samo sa svrhom informiranja i ne može se niti na koji način smatrati ponudom ili pozivom na kupnju imovine ili prava koje se u njoj spominju. Informativni karakter ove publikacije znači da ona ne može služiti kao zamjena za vlastitu prosudbu i procjenu bilo kojeg čitatelja ili primatelja ove publikacije. Informacije, mišljenja, zaključci, prognoze i projekcije koje se ovdje iznose zasnivaju se na javno dostupnim podacima u čiju se točnost PBZ pouzdaje, ali istu ne može jamčiti. U skladu s navedenim, svi stavovi, mišljenja, zaključci, prognoze i projekcije izneseni u ovoj publikaciji podložni su promjenama podataka kako ih objavljuju korišteni izvori. PBZ dozvoljava daljnje korištenje podataka iz ove publikacije, uz obavezno navođenje ove publikacije kao izvora. Svaka imovina koja se spominje u ovoj publikaciji i čije se kretanje komentira može, s vremena na vrijeme, biti predmet trgovanja, odnosno zauzimanja pozicije od strane PBZ-a.