

## Dnevni izvještaj financijskih tržišta

### 9. svibanj 2018.

- utorak u znaku nastavka aprecijacijskih pritisaka na HRK
- naglasak na ponudu spustio je cijenu EURHRK do najnižih u danu 7.39
- očekivani interval trgovanja za domaći valutni par vidimo u okviru razina 7.37 – 7.42
- SAD se povlači iz međunarodnog nuklearnog sporazuma
- EURUSD se u prethodnom danu spustio ispod razine 1,19
- na Wall Streetu tokom jučerašnjeg dana burzovni indeksi ostali gotovo nepromijenjeni
- CROBEX u minusu

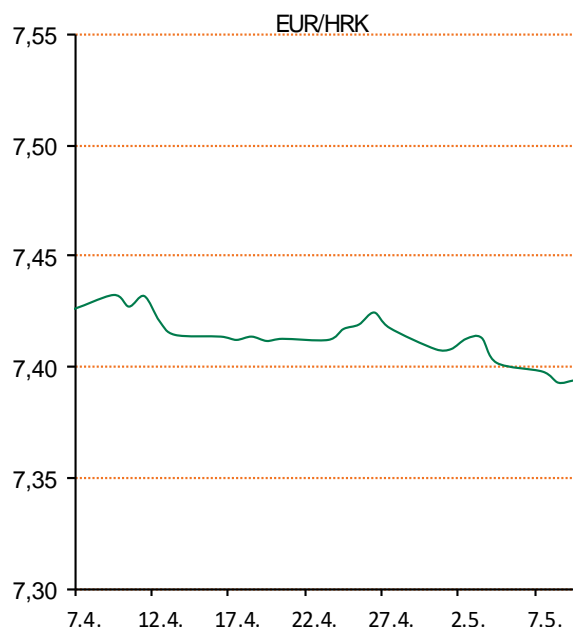
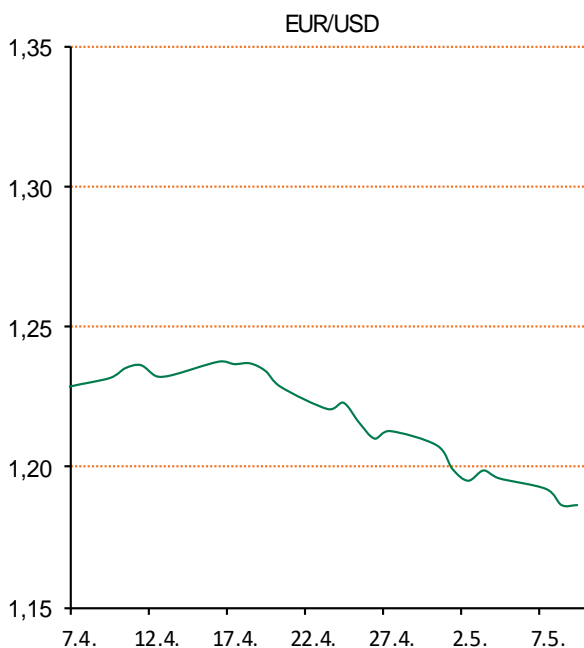
# Pregled deviznog tržišta

	Spot rates		Forward points EUR/HRK			Interest rate swap EUR		
	BID	ASK		BID	ASK		BID	ASK
EURUSD	1,1831	1,1835	O/N	0	0,9	1Y	-0,26	-0,25
EURCHF	1,1877	1,1879	T/N	0	0,9	2Y	-0,145	-0,14
EURGBP	0,8757	0,8761	1W	0	7	3Y	0,025	0,045
EURJPY	129,79	129,83	2W	-1	14	4Y	0,219	0,229
GBPUSD	1,3507	1,3511	1M	-3	32	5Y	0,385	0,405
USDJPY	109,7	109,71	3M	-9	109	7Y	0,677	0,682
GOLD	1306,57	1306,69	6M	-18	214	9Y	0,9	0,92
BRENT	75,15	75,17	12M	-22	450	10Y	1,0025	1,0075

	Cross-rates PBZ	
	BID	ASK
EURHRK	7,3700	7,4200
USDHRK	6,2273	6,2717
CHFHRK	6,2042	6,2474
GBPHRK	8,4123	8,4732
JPYHRK	5,6767	5,7169
AUDHRK	4,6204	4,6526
CADHRK	4,8044	4,8386
NOKHRK	0,7641	0,7696
DKKHRK	0,9892	0,9960
SEKHRK	0,7041	0,7093
HUFHRK	2,3355	2,3538
PLNHRK	1,7173	1,7298
CZKHRK	0,2877	0,2898

Utorak je na domaćem deviznom tržištu donio nastavak aprecijacijskih pritisaka na kunu u odnosu na jedinstvenu europsku valutu. Tečaj EUR/HRK odmah je na početku pao s razine 7,396 na 7,392 kuna za euro potaknut velikom ponudom deviza prvenstveno od strane bankarskog sektora. Pred kraj dana tečaj je i dalje bio u silaznom trendu te smo zatvorili na 7,390 kuna za euro uslijed povećanje ponude od strane tržišnih sudionika. Današnje trgovanje vidimo unutar intervala 7,37 – 7,42.

Američki predsjednik Donald Trump objavio je u utorak da se Sjedinjene Države povlače iz međunarodnog nuklearnog sporazuma kako bi spriječio Iran da razvije nuklearnu bombu i da će odmah ponovno uvesti gospodarske sankcije Teheranu. Na Wall Streetu su u utorak burzovni indeksi ostali gotovo nepromijenjeni jer su ulagači oprezni nakon odluke Washingtona o ponovnom uvođenju sankcija Iranu, što je podržalo cijene nafte i dionice u energetskom sektoru. Dow Jones ojačao je 0,01 posto, na 24.360 bodova, a Nasdaq indeks 0,02 posto, na 7.266 bodova. S&P 500 oslabio je, pak, 0,03 posto, na 2.671 bod. Tečaj EUR/USD je jučer pao ispor 1,19 zbog potvrde o daljnjem smjeru monetarne politike FED-a, a sada je na razinama 1,1830 dolara za euro. Euro je oslabio i u odnosu na druge valute.



Sport: Hrvatska tenisačica Donna Vekić imala vodstvo 6-2, 3-2 uz prednost 'breaka' u drugom setu protiv 3. igračice svijeta Garbine Muguruze, ali nije uspjela slomiti otpor Španjolke koja je preokretom došla do pobjede 2-6, 6-4, 6-1 nakon dvosatne borbe u 2. kolu milijunskog WTA turnira u Madridu.

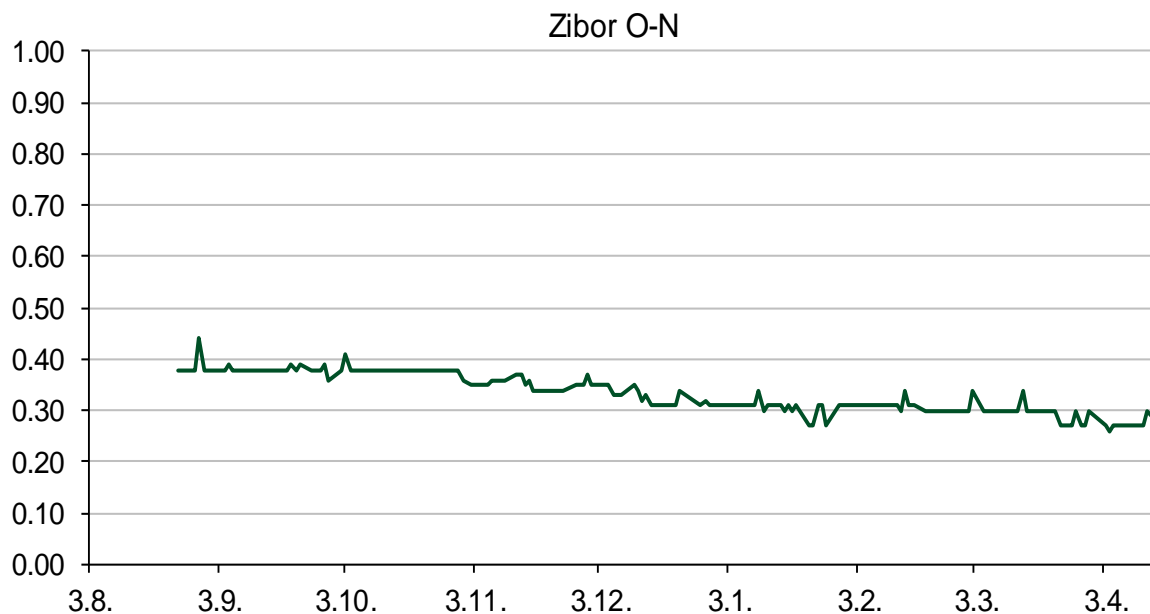
# Pregled novčanog tržišta

Referentne kamatne stope na dan 08.05.2018					Vrijednost udjela fondova 07.05.2018	
Opis	Libor USD	Libor CHF	Euribor	Zibor	Fond	
O/N	1.70563	-0.778	-	0.27	PBZ Novčani fond	143,4603 HRK
1W	1.755	-0.798	-0.379	0.31	PBZ Euro novčani	128,7376 EUR
2W			-0.377	0.33	PBZ Dollar	134,3925 USD
1M	1.9277	-0.785	-0.372	0.44	PBZ Short term bond	104,7208 HRK
3M	2.36906	-0.723	-0.328	0.49	PBZ Bond	138,1617 EUR
6M	2.52019	-0.646	-0.269	0.50	PBZ Conservative 10	118,5826 EUR
1Y	2.77666	-0.517	-0.189	0.53	PBZ International Multi Asset	99,0155 EUR
					PBZ Flexibile 30	104,6341 EUR
					PBZ Global	15,8424 EUR
					PBZ Equity	11,7693 EUR

Trezorski zapisi (Rezultati posljednje aukcije Min. Financija RH)					
Ročnost	Valuta	Prinos	Izdano (Mio)	Dat. Izdanja	Dat. Dospjeća
91	HRK	0.20	50	05.01.2017	06.04.2017
182	HRK	0.25	20	24.08.2017	22.02.2018
364	HRK	0.09	414	29.03.2018	28.03.2019
364	EUR/VK	0.01	11.1	26.10.2017	25.10.2018
455	EUR	0.10	1500	09.11.2017	07.02.2019

Kamatni swapovi			
	EUR BID	USD BID	CHF BID
1 Y	-0.2600	2.5720	-0.6425
2 Y	-0.1480	2.7780	-0.4720
3 Y	0.0294	2.8790	-0.3020
4 Y	0.2109	2.9270	-0.1530
5 Y	0.3850	2.9540	-0.0160
6 Y	0.5370	2.9720	0.1060
7 Y	0.6610	2.9880	0.1908
8 Y	0.7920	3.0010	0.3120
9 Y	0.8999	3.0150	0.4010
10 Y	0.9800	3.0290	0.4760

PBZ Referentne kamate						
HRK	O/N	1W	1M	3M	6M	
Bid	0.00	0.00	0.00	0.01	0.01	
Ask	0.30	0.30	0.50	0.51	0.51	
EUR	O/N	1W	1M	3M	6M	
Bid	0.00	0.00	0.00	0.01	0.01	
Ask	0.20	0.20	0.30	0.41	0.51	
USD	O/N	1W	1M	3M	6M	
Bid	0.40	0.50	0.70	0.90	1.00	
Ask	1.00	1.10	1.30	1.50	1.60	



# Pregled tržišta obveznica

## Obveznice Republike Hrvatske

Naziv	Kupon	Dospijeće	Cijena		Prinos	
			Bid	Ask	Bid	Ask
<i>Euro - Val. klauzula</i>						
RHMF-O-19BA	5.375%	29.11.2019	108.15	108.85	0.11	-0.32
RHMF-O-203E	6.500%	05.03.2020	111.55	112.25	0.14	-0.22
RHMF-O-227E	6.500%	22.07.2022	122.45	123.15	1.02	0.87
RHMF-O-247E	5.750%	10.07.2024	123.85	124.55	1.66	1.56
<i>HRK - Kunske</i>						
RHMF-O-187A	5.250%	10.07.2018	100.80	100.90	0.41	-0.18
RHMF-O-203A	6.750%	05.03.2020	111.65	112.65	0.32	-0.19
RHMF-O-217A	2.750%	08.07.2021	106.75	107.75	0.59	0.28
RHMF-O-222A	2.250%	07.02.2022	105.00	105.50	0.89	0.76
RHMF-O-23BA	1.750%	27.11.2023	104.00	104.50	1.01	0.92
RHMF-O-257A	4.500%	09.07.2025	117.90	118.90	1.82	1.68
RHMF-O-26CA	4.250%	14.12.2026	117.85	118.85	1.98	1.86
RHMF-O-28CA	2.875%	07.02.2028	105.80	106.30	2.21	2.15
RHMF-O-32CA	3.250%	07.07.2032	103.25	104.25	2.97	2.88

## Kotacije europskih državnih obveznica dospjeća 10 godina

Izdavatelj	Cijena	Prinos
Njemačka	99.31	0.57
Francuska	99.41	0.81
Austrija	99.58	0.80
Italija	101.27	1.87
Španjolska	100.80	1.31
Portugal	103.73	1.73
Češka	106.92	1.76
Grčka	96.47	4.20
Slovenija	99.22	1.08

## Eurobonds Rep. Hrvatske

Naziv	Kupon	Dospijeće	Cijena		Prinos	
			Bid	Ask	Bid	Ask
<i>Republika Hrvatska</i>						
CROATIA EUR 2018	5.875%	09.07.2018	100.90	101.00	0.29	-0.29
CROATIA USD 2019	6.750%	05.11.2019	104.50	105.00	3.61	3.27
CROATIA USD 2020	6.625%	14.07.2020	106.10	106.60	3.68	3.45
CROATIA USD 2021	6.375%	24.03.2021	106.70	107.20	3.88	3.70
CROATIA EUR 2022	3.875%	30.05.2022	111.00	111.50	1.09	0.97
CROATIA USD 2023	5.500%	04.04.2023	105.15	105.65	4.32	4.21
CROATIA USD 2024	6.000%	26.01.2024	107.70	108.20	4.46	4.36
CROATIA EUR 2025	3.000%	11.03.2025	106.30	106.80	2.00	1.93
CROATIA EUR 2027	3.000%	20.03.2027	104.40	104.90	2.44	2.38
CROATIA EUR 2030	2.750%	07.01.2030	99.60	100.10	2.79	2.74

## CDS Pregled

Izdavatelj	1 god	3 god	5 god
Hrvatska	17	48	94
Italija	30	66	92
Spain	11	25	40

## Hrvatske korporativne obveznice

ZG. HOLDING 2023 HRK	3.875%	15.07.2023	106.00	107.00	2.62	2.42
HEP USD	5.875%	23.10.2022	106.00	107.00	4.38	4.14

## Bund futures



# Pregled dioničkog tržišta

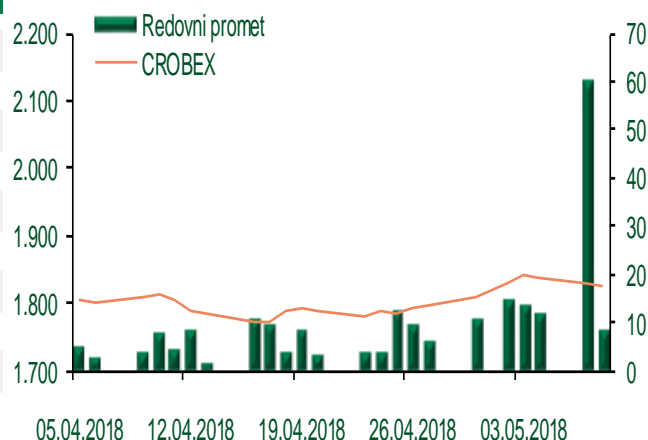
## Dnevni pregled trgovanja na ZSE

Podaci za 08.05.2018.

Ukupni promet ('000 HRK)	10.686,06
Redovni promet ('000 HRK)	8.551,06
Prijavljeni promet ('000 HRK)	2.135,00
OTC promet ('000 HRK)	91.660,00
<b>Vrijednost CROBEX indeksa</b>	<b>1.824,75</b>
Dnevna promjena CROBEX indeksa	-0,32%
Promjena CROBEX indeksa u 2018.	-0,98%
<b>Vrijednost CROBEX10 indeksa</b>	<b>1.062,03</b>
Dnevna promjena CROBEX10 indeksa	-0,71%
Promjena CROBEX10 indeksa u 2018.	-1,38%

Izvor: Zagrebačka burza

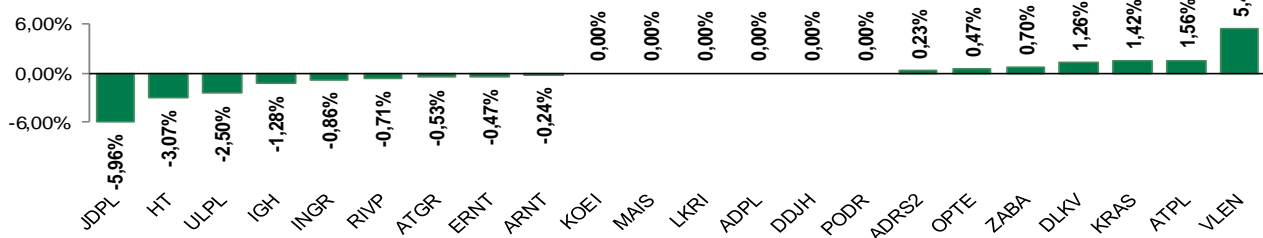
## Kretanje vrijednosti CROBEX-a i redovnog prometa



## Top 5 najlikvidnijih dionica na Zagrebačkoj burzi

Oznaka	Naziv društva	Zadnja cijena (HRK) na 08.05.2018.	Promjena cijene	Promjena u tekućoj godini	Promet ('000 HRK)	Tržišna kapitalizacija (mil. HRK)
PODR	Podravka prehrambena industrija d.d.	305,00	0,00%	12,96%	2.262,79	2.171,60
ADRS2	Adris Grupa d.d.	433,00	0,23%	0,93%	1.198,63	2.937,52
HT	Hrvatski Telekom d.d.	158,00	-3,07%	-4,47%	1.041,63	12.903,87
RVP	Valamar Riviera d.d.	41,90	-0,71%	-4,23%	937,01	5.280,55
ERNT	Ericsson Nikola Tesla d.d.	1.055,00	-0,47%	-12,37%	508,30	1.404,89

## Dnevna promjena sastavnica CROBEX-a



## Pregled stanja na burzama u regiji

Indeks	Vrijednost indeksa na 08.05.2018.	Dnevna promjena indeksa	Promjena indeksa u tekućoj godini
BELEX15	736,73	-0,37%	-3,04%
BELEXline	1.550,18	-0,35%	-6,76%
SBI TOP	843,70	-0,13%	4,63%
SASX-10	608,34	-0,06%	8,15%
BIRS	514,15	2,34%	-5,38%
MONEX 20	10.210,07	1,74%	0,34%
MBI-10	2.939,24	-0,41%	15,77%

Izvor: službene stranice burzi regije

## Pregled stanja na burzama u svijetu

Indeks	Vrijednost indeksa na 08.05.2018.	Dnevna promjena indeksa	Promjena indeksa u tekućoj godini
FTSE 100	7565,75	-0,02%	-1,59%
DAX 30	12912,21	-0,28%	-0,04%
CAC 40	5521,93	-0,17%	3,94%
DJIA	24360,21	+0,01%	-1,45%
NASDAQ	7266,9	+0,02%	5,27%
S&P 500	2671,92	-0,03%	-0,06%
NIKKEI 225	22408,88	-0,44%	-1,56%

Izvor: Bloomberg

# Kontakti

## Riznica i ALM

Prodaja rizničnih proizvoda  
[treasurysales@pbz.hr](mailto:treasurysales@pbz.hr)

01 4891 301

Riznica  
[treasury@pbz.hr](mailto:treasury@pbz.hr)

- Likvidnost 01 4891 303
- Trgovanje devizama 01 4891 302
- Trgovanje vrijednosnim papirima 01 4891 304
- Trgovanje efektivom 01 4891 305

## Proizvodi korporativnog bankarstva

Brokerski poslovi  
[brokeri@pbz.hr](mailto:brokeri@pbz.hr)

01 4891 331

### Pravne napomene:

Ovu publikaciju izdaje PRIVREDNA BANKA ZAGREB-DIONIČKO DRUŠTVO, Zagreb, Radnička cesta 50 (dalje:PBZ) i namijenjena je klijentima Grupe PBZ. Ova publikacija je načinjena samo sa svrhom informiranja i ne može se niti na koji način smatrati ponudom ili pozivom na kupnju imovine ili prava koje se u njoj spominju. Informativni karakter ove publikacije znači da ona ne može služiti kao zamjena za vlastitu prosudbu i procjenu bilo kojeg čitatelja ili primatelja ove publikacije. Informacije, mišljenja, zaključci, prognoze i projekcije koje se ovdje iznose zasnivaju se na javno dostupnim podacima u čiju se točnost PBZ pouzdaje, ali istu ne može jamčiti. U skladu s navedenim, svi stavovi, mišljenja, zaključci, prognoze i projekcije izneseni u ovoj publikaciji podložni su promjenama podataka kako ih objavljuju korišteni izvori. PBZ dozvoljava daljnje korištenje podataka iz ove publikacije, uz obavezno navođenje ove publikacije kao izvora. Svaka imovina koja se spominje u ovoj publikaciji i čije se kretanje komentira može, s vremena na vrijeme, biti predmet trgovanja, odnosno zauzimanja pozicije od strane PBZ-a.