

Dnevni izvještaj financijskih tržišta

09. ožujak 2018.

- prethodni dan se na domaćem terenu protekao u znaku blaže potražnje
- predviđeni interval trgovanja EURHRK u tekućem danu unutar 7.40 – 7.45
- euro izbrisao svoje gubitke tokom jučerašnjeg dana
- čelni čovjek ECB-a dao izjavu na konferenciji za novinare
- monetarna vlast zadržala ključnu kamatnu stopu istom
- naglasak na provedbu strukturnih reformi u državama euro zone
- svjetski indeksi u zelenom, blagi porast CROBEX-a uz skroman promet

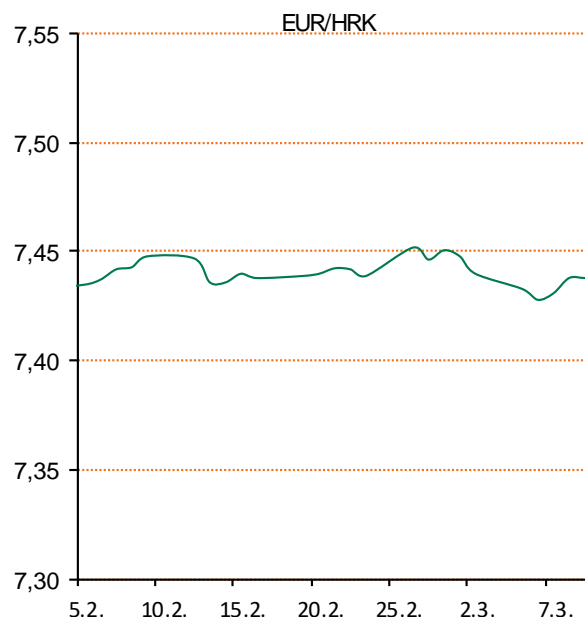
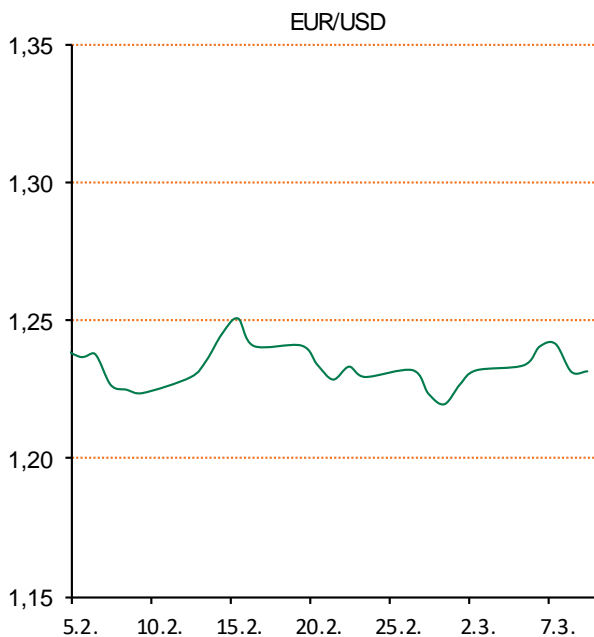
Pregled deviznog tržišta

Spot rates			Forward points EUR/HRK			Interest rate swap EUR		
	BID	ASK		BID	ASK		BID	ASK
EURUSD	1,2313	1,2314	O/N	-0,3	3,1	1Y	-0,28	-0,23
EURCHF	1,1715	1,1720	T/N	-0,1	1	2Y	-0,13	-0,12
EURGBP	0,8902	0,8904	1W	-1	7	3Y	0,0716	0,0766
EURJPY	131,39	131,43	2W	-1	16	4Y	0,2665	0,2865
GBPUSD	1,3829	1,3832	1M	-3	35	5Y	0,455	0,46
USDJPY	106,7	106,73	3M	-9	111	7Y	0,744	0,753
GOLD	1318,58	1318,70	6M	-19	229	9Y	0,9705	0,9795
BRENT	63,96	63,98	12M	0	455	10Y	1,066	1,075

Cross-rates PBZ		
	BID	ASK
EURHRK	7,4000	7,4500
USDHRK	6,0094	6,0505
CHFHRK	6,3140	6,3594
GBPHRK	8,3109	8,3689
JPYHRK	5,6304	5,6701
AUDHRK	4,6889	4,7215
CADHRK	4,6658	4,6988
NOKHRK	0,7695	0,7751
DKKHRK	0,9934	1,0002
SEKHRK	0,7276	0,7329
HUFHRK	2,3742	2,3910
PLNHRK	1,7611	1,7735
CZKHRK	0,2904	0,2924

Jedinstvena europska valuta izbrisala je svoje gubitke i lagano porasla u četvrtak nakon što je ECB odustala od dugogodišnjeg zalaganja za povećane kupnje obveznica po potrebi. Ulagači su investirali u euro i vidjeli dotični potez centralne banke kao jedan mali korak u odvikavanju gospodarstva eurozone od dugotrajnih poticaja. Euro se prije objave trgovao niže za 0,3% oko 1.2378, pa se u nastavku dana, poslije objave, povećao i kretao oko razine 1.2431. Na zasjedanju koje je završeno jučer monetarna vlast je zadržala ključnu kamatnu stopu na rekordno niskim razinama u skladu sa očekivanjima. U sažetim crtama, unakrsna provjera rezultata ekonomske analize i signala iz monetarne analize potvrdila je potrebu za visokom razinom prilagodljivosti monetarne politike kako bi se osigurao postojan povratak stopa inflacije na razine ispod, ali blizu 2 % u srednjoročnom razdoblju. Draghi je na konferenciji za novinare naglasio kako treba znatno ubrzati provedbu strukturnih reformi u državama europodručja kako bi se povećala otpornost, smanjila strukturna nezaposlenost, te potaknula proizvodnost i potencijal rasta u euro regiji.

Trgovanje na domaćem deviznom tržištu u prethodnom danu proteklo je u znaku manjih pomaka sa naglaskom na potražnju za devizama. Dan smo otvorili s razinom 7.43, nakon čega je tečaj porastao na najviših i konačnih u danu 7.435. Predviđeni interval kretanja EURHRK u danu vidimo u okviru 7.40 - 7.45.



Recept: Ravioli s telećim raguom, krema od poriluka i crni tartuf – na luku propirjati teletinu(200 g od buta) izrezanu na kockice. Kad meso omekša, začiniti i dodati tartufatu(1 žlica). Na kraju još malo usitniti multipraktikom da se dobije smjesa za punjenje raviola. Napuniti raviole smjesom teletine. Kuhati 2-3 min. Kuhane raviole okrenuti na maslacu i začiniti. Poriluk(1), čičoku(1) i krumpir(1) skuhati, te izmiksati štapićem mikserom(napraviti pire). U pire dodati nekoliko kapi ulja od tartufa. Raviole složiti na pire i po njima naribati svježi tartuf(1). Dobar tek!!

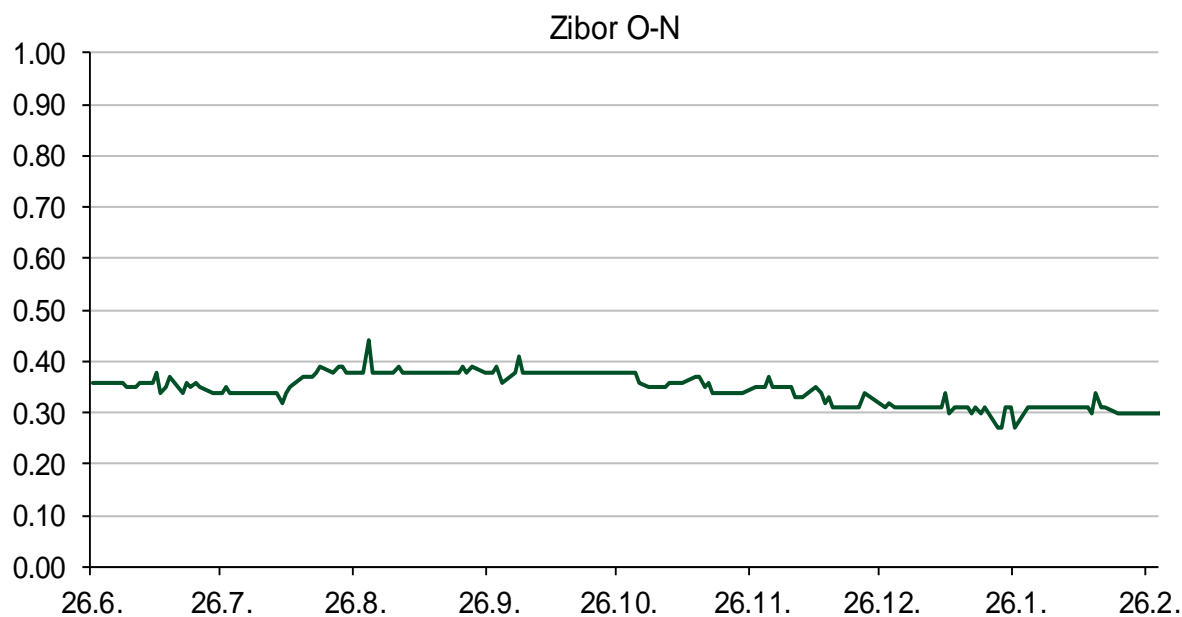
Pregled novčanog tržišta

Referentne kamatne stope na dan					Vrijednost udjela fondova	
Opis	08.03.2018			07.03.2018		
	Libor USD	Libor CHF	Euribor	Zibor	Fond	
O/N	1.44688	-0.779	-	0.30	PBZ Novčani fond	143,4884 HRK
1W	1.48219	-0.799	-0.379	0.30	PBZ Euro novčani	128,7400 EUR
2W			-0.374	0.33	PBZ Dollar	134,0727 USD
1M	1.71794	-0.812	-0.371	0.43	PBZ Short term bond	104,6171 HRK
3M	2.05725	-0.743	-0.327	0.49	PBZ Bond	137,7957 EUR
6M	2.2455	-0.660	-0.272	0.50	PBZ Conservative 10	118,0252 EUR
1Y	2.51856	-0.531	-0.191	0.53	PBZ International Multi Asset	99,3789 EUR
					PBZ Flexibile 30	104,1154 EUR
					PBZ Global	15,6152 EUR
					PBZ Equity	11,6085 EUR

Trezorski zapisi (Rezultati posljednje aukcije Min. Financija RH)					
Ročnost	Valuta	Prinos	Izdano (Mio)	Dat. Izdanja	Dat. Dospjeća
91	HRK	0.20	50	05.01.2017	06.04.2017
182	HRK	0.25	20	24.08.2017	22.02.2018
364	HRK	0.09	1116	08.03.2018	07.03.2019
364	EUR/VK	0.01	11.1	26.10.2017	25.10.2018
455	EUR	0.10	1500	09.11.2017	07.02.2019

Kamatni swapovi			
	EUR BID	USD BID	CHF BID
1 Y	-0.2802	2.3290	-0.6675
2 Y	-0.1303	2.5480	-0.4870
3 Y	0.0590	2.6640	-0.3050
4 Y	0.2620	2.7300	-0.1480
5 Y	0.4540	2.7710	-0.0080
6 Y	0.6106	2.8040	0.1170
7 Y	0.7485	2.8310	0.2230
8 Y	0.8682	2.8550	0.3200
9 Y	0.9763	2.8790	0.4070
10 Y	1.0735	2.9000	0.4840

PBZ Referente kamate						
HRK	O/N	1W	1M	3M	6M	
Bid	0.00	0.00	0.00	0.01	0.03	
Ask	0.30	0.30	0.50	0.51	0.53	
EUR	O/N	1W	1M	3M	6M	
Bid	0.00	0.00	0.00	0.01	0.01	
Ask	0.20	0.20	0.30	0.41	0.51	
USD	O/N	1W	1M	3M	6M	
Bid	0.40	0.50	0.70	0.90	1.00	
Ask	1.00	1.10	1.30	1.50	1.60	



Pregled tržišta obveznica

Obveznice Republike Hrvatske						
Naziv	Kupon	Dospijeće	Cijena		Prinos	
			Bid	Ask	Bid	Ask
<i>Euro - Val. klauzula</i>						
RHMF-O-19BA	5.375%	29.11.2019	108.60	109.30	0.33	-0.05
RHMF-O-203E	6.500%	05.03.2020	112.10	112.80	0.36	0.03
RHMF-O-227E	6.500%	22.07.2022	122.70	123.40	1.15	1.00
RHMF-O-247E	5.750%	10.07.2024	123.75	124.45	1.77	1.66
<i>HRK - Kunske</i>						
RHMF-O-187A	5.250%	10.07.2018	101.80	101.90	-0.22	-0.52
RHMF-O-203A	6.750%	05.03.2020	112.50	113.50	0.40	-0.07
RHMF-O-217A	2.750%	08.07.2021	106.55	107.55	0.75	0.46
RHMF-O-222A	2.250%	07.02.2022	104.65	105.15	1.03	0.91
RHMF-O-23BA	1.750%	27.11.2023	103.30	103.80	1.15	1.06
RHMF-O-257A	4.500%	09.07.2025	117.50	118.50	1.93	1.78
RHMF-O-26CA	4.250%	14.12.2026	117.40	118.40	2.07	1.94
RHMF-O-28CA	2.875%	07.02.2028	104.95	105.45	2.31	2.26
RHMF-O-32CA	3.250%	07.07.2032	103.60	104.60	2.94	2.86

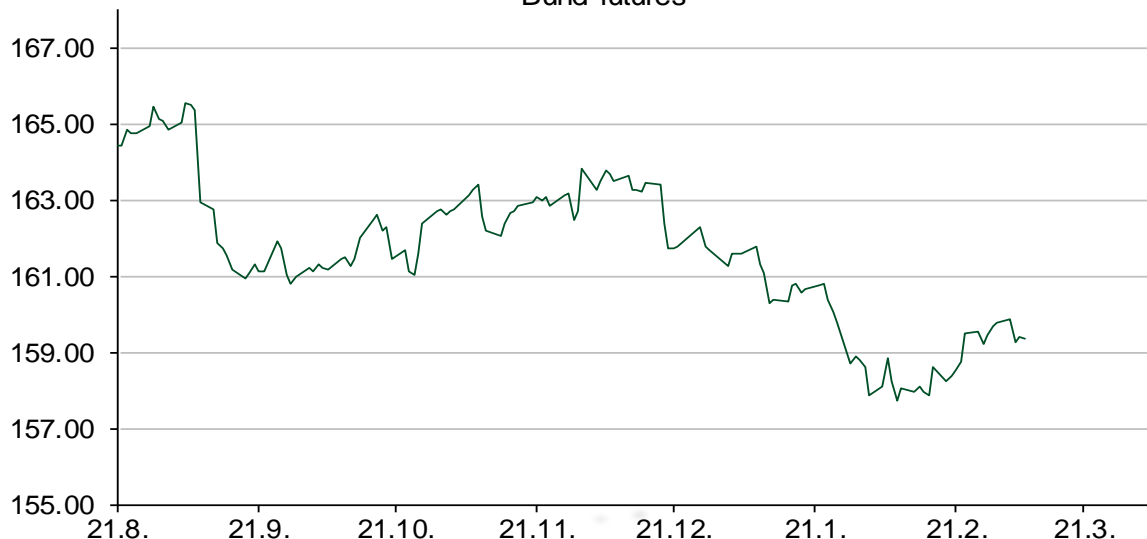
Kotacije europskih državnih obveznica dospjeća 10 godina		
Izdavatelj	Cijena	Prinos
Njemačka	98.60	0.65
Francuska	98.73	0.88
Austrija	98.93	0.86
Italija	100.19	1.99
Španjolska	99.87	1.41
Portugal	102.78	1.83
Češka	104.92	1.97
Grčka	96.73	4.16
Slovenija	97.41	1.28

Eurobonds Rep. Hrvatske						
Naziv	Kupon	Dospijeće	Cijena		Prinos	
			Bid	Ask	Bid	Ask
<i>Republika Hrvatska</i>						
CROATIA EUR 2018	5.875%	09.07.2018	101.95	102.05	-0.15	-0.44
CROATIA USD 2019	6.750%	05.11.2019	106.00	106.50	2.99	2.68
CROATIA USD 2020	6.625%	14.07.2020	107.00	107.50	3.48	3.27
CROATIA USD 2021	6.375%	24.03.2021	107.70	108.20	3.67	3.50
CROATIA EUR 2022	3.875%	30.05.2022	110.85	111.35	1.22	1.10
CROATIA USD 2023	5.500%	04.04.2023.	106.70	107.20	4.02	3.92
CROATIA USD 2024	6.000%	26.01.2024	109.60	110.10	4.14	4.05
CROATIA EUR 2025	3.000%	11.03.2025	106.90	107.40	1.94	1.86
CROATIA EUR 2027	3.000%	20.03.2027	105.50	106.00	2.32	2.26
CROATIA EUR 2030	2.750%	07.01.2030	100.50	101.00	2.70	2.65

CDS Pregled			
Izdavatelj	1 god	3 god	5 god
Hrvatska	12	39	85
Italija	30	73	99
Spain	12	25	41

Hrvatske korporativne obveznice						
AGROKOR 2020	9.125%	10.10.2020	25.00	26.00	112.34	108.69
AGROKOR 2019	9.875%	01.05.2019	30.00	31.00	163.13	157.73
ZG. HOLDING 2023 HRK	3.875%	15.07.2023	106.00	108.00	2.65	2.27
HEP USD	5.875%	23.10.2022	109.70	110.70	3.57	3.35

Bund futures



Pregled dioničkog tržišta

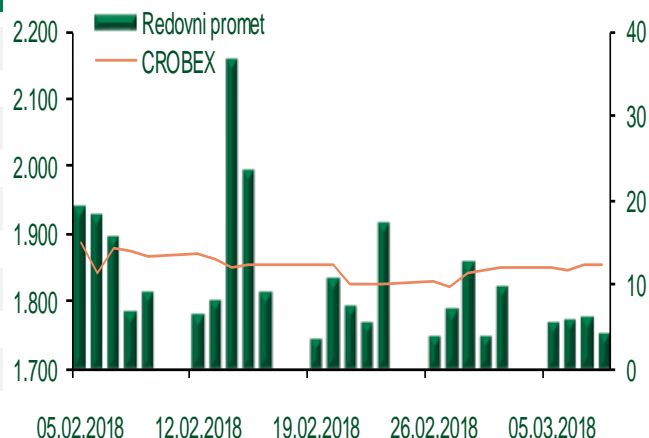
Dnevni pregled trgovanja na ZSE

Podaci za 08.03.2018.

Ukupni promet ('000 HRK)	4.172,98
Redovni promet ('000 HRK)	4.172,98
Prijavljeni promet ('000 HRK)	0,00
OTC promet ('000 HRK)	20.376,66
Vrijednost CROBEX indeksa	1.852,99
Dnevna promjena CROBEX indeksa	0,07%
Promjena CROBEX indeksa u 2018.	0,55%
Vrijednost CROBEX10 indeksa	1.072,66
Dnevna promjena CROBEX10 indeksa	0,01%
Promjena CROBEX10 indeksa u 2018.	-0,39%

Izvor: Zagrebačka burza

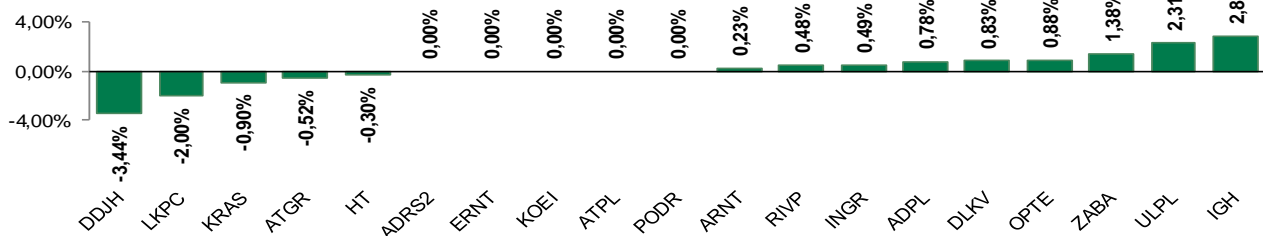
Kretanje vrijednosti CROBEX-a i redovnog prometa



Top 5 najlikvidnijih dionica na Zagrebačkoj burzi

Oznaka	Naziv društva	Zadnja cijena (HRK) na 08.03.2018.	Promjena cijene	Promjena u tekućoj godini	Promet ('000 HRK)	Tržišna kapitalizacija (mil. HRK)
HUPZ	HUP- Zagreb d.d.	3.640,00	0,00%	8,69%	833,56	1.572,45
RVP	Valamar Riviera d.d.	41,90	0,48%	-4,23%	382,75	5.280,55
JDGT	JADROAGENT d.d.	1.100,00	0,92%	4,66%	284,90	121,93
JDRN	JADRAN d.d.	5,48	-0,36%	-45,20%	262,81	269,24
HT	Hrvatski Telekom d.d.	163,50	-0,30%	-1,15%	249,67	13.388,78

Dnevna promjena sastavnica CROBEX-a



Pregled stanja na burzama u regiji

Indeks	Vrijednost indeksa na 08.03.2018.	Dnevna promjena indeksa	Promjena indeksa u tekućoj godini
BELEX15	735,21	-0,88%	-3,24%
BELEXline	1.552,05	-1,23%	-6,65%
SBI TOP	817,01	0,93%	1,32%
SASX-10	627,57	-1,04%	11,57%
BIRS	521,19	0,00%	-4,08%
MONEX 20	10.307,93	-0,23%	1,30%
MBI-10	2.822,75	0,00%	11,18%

Izvor: službene stranice burzi regije

Pregled stanja na burzama u svijetu

Indeks	Vrijednost indeksa na 08.03.2018.	Dnevna promjena indeksa	Promjena indeksa u tekućoj godini
FTSE 100	7203,24	+0,63%	-6,30%
DAX 30	12355,57	+0,90%	-4,35%
CAC 40	5254,1	+1,28%	-1,10%
DJIA	24895,21	+0,38%	0,71%
NASDAQ	7427,95	+0,42%	7,60%
S&P 500	2738,97	+0,45%	2,44%
NIKKEI 225	21469,2	+0,47%	-5,69%

Izvor: Bloomberg

Kontakti

Riznica i ALM

Prodaja rizničnih proizvoda
treasurysales@pbz.hr

01 4891 301

Riznica
treasury@pbz.hr

- Likvidnost 01 4891 303
- Trgovanje devizama 01 4891 302
- Trgovanje vrijednosnim papirima 01 4891 304
- Trgovanje efektivom 01 4891 305

Proizvodi korporativnog bankarstva

Brokerski poslovi
brokeri@pbz.hr

01 4891 331

Pravne napomene:

Ovu publikaciju izdaje PRIVREDNA BANKA ZAGREB-DIONIČKO DRUŠTVO, Zagreb, Radnička cesta 50 (dalje:PBZ) i namijenjena je klijentima Grupe PBZ. Ova publikacija je načinjena samo sa svrhom informiranja i ne može se niti na koji način smatrati ponudom ili pozivom na kupnju imovine ili prava koje se u njoj spominju. Informativni karakter ove publikacije znači da ona ne može služiti kao zamjena za vlastitu prosudbu i procjenu bilo kojeg čitatelja ili primatelja ove publikacije. Informacije, mišljenja, zaključci, prognoze i projekcije koje se ovdje iznose zasnivaju se na javno dostupnim podacima u čiju se točnost PBZ pouzdaje, ali istu ne može jamčiti. U skladu s navedenim, svi stavovi, mišljenja, zaključci, prognoze i projekcije izneseni u ovoj publikaciji podložni su promjenama podataka kako ih objavljuju korišteni izvori. PBZ dozvoljava daljnje korištenje podataka iz ove publikacije, uz obavezno navođenje ove publikacije kao izvora. Svaka imovina koja se spominje u ovoj publikaciji i čije se kretanje komentira može, s vremena na vrijeme, biti predmet trgovanja, odnosno zauzimanja pozicije od strane PBZ-a.