

Dnevni izvještaj financijskih tržišta

8. veljače 2018.

- polovica tjedna u znaku prevage potražnje naspram ponudi
- očekivani interval trgovanja EURHRK za danas unutar 7.41 - 7.46
- GBP se spustio na svoj "low"
- BoE stavlja u fokus rješavanje inflacije iznad ciljane razine
- \$ dodao nove bodove kontra košarice valuta
- od današnjih važnijih podataka za \$: Initial Jobless Claims i Continuing Claims (14:30 h)
- europski indeksi u porastu, rast vrijednosti CROBEX-a

Pregled deviznog tržišta

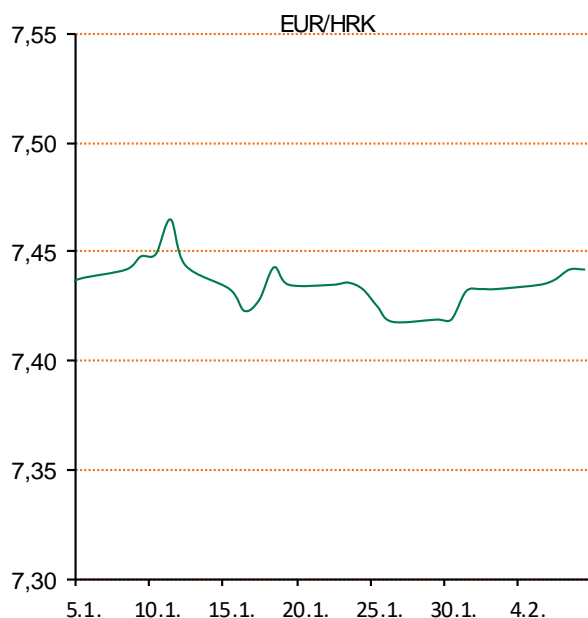
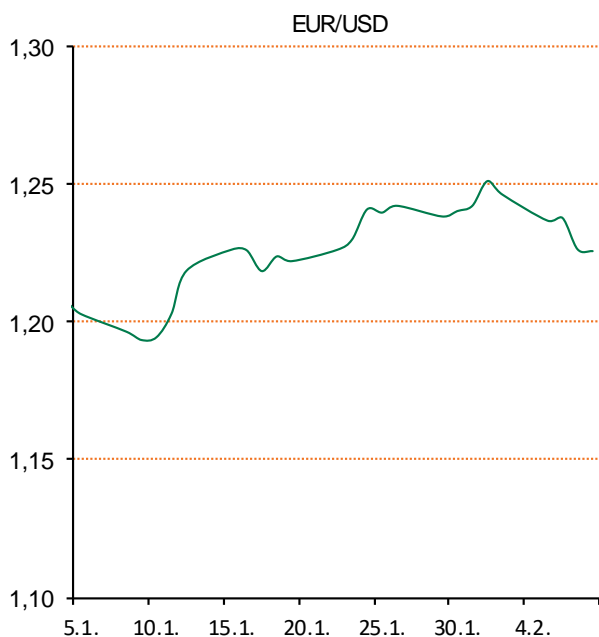
Spot rates			Forward points EUR/HRK			Interest rate swap EUR		
	BID	ASK		BID	ASK		BID	ASK
EURUSD	1,2243	1,2247	O/N	-0,1	1	1Y	-0,2788	-0,2488
EURCHF	1,1568	1,1571	T/N	-0,3	3,1	2Y	-0,135	-0,125
EURGBP	0,8831	0,8835	1W	-1	7	3Y	0,056	0,097
EURJPY	134,29	134,34	2W	-1	16	4Y	0,2814	0,2914
GBPUSD	1,3862	1,3866	1M	-2	32	5Y	0,456	0,486
USDJPY	109,67	109,7	3M	-9	120	7Y	0,7658	0,7858
GOLD	1311,30	1311,51	6M	-18	262	9Y	1,0006	1,0206
BRENT	65,48	65,50	12M	0	528	10Y	1,0985	1,1185

Cross-rates PBZ		
	BID	ASK
EURHRK	7,4100	7,4600
USDHRK	6,0505	6,0933
CHFHRK	6,4039	6,4488
GBPHRK	8,3871	8,4475
JPYHRK	5,5159	5,5551
AUDHRK	4,7297	4,7625
CADHRK	4,8058	4,8398
NOKHRK	0,7639	0,7694
DKKHRK	0,9955	1,0023
SEKHRK	0,7487	0,7540
HUFHRK	2,3853	2,4041
PLNHRK	1,7763	1,7888
CZKHRK	0,2936	0,2957

Dobro jutro! Popularno zvani "sterling" se polovicom tjedna spustio na svoj "low", jer su ankete ovog tjedna pokazale kako je rast u 6. najvećem svjetskom gospodarstvu usporio u prvom tromjesečju 2018., dok su cijene stambenih prostora pale neočekivano u proteklom mjesecu. Iako je britanska ekonomija išla u smjeru poboljšanja u posljednjih nekoliko mjeseci, strukturni čimbenici poput velikog deficita na računu i dalje ostaju - kažu određeni valutni analitičari. U brojkama je "sterling" opao za 0,15% kontra dolara, te se kretao oko 1.3926. Britanija će napustiti EU u ožujku 2019., ali će ostati na jedinstvenom tržištu tijekom prijelaznog razdoblja, koje će trajati do kraja 2020. Guverner BoE - M. Carney kazao je kako BoE fokus ide u smjeru rješavanja inflacije iznad ciljane razine. Ekonomisti ocjenjuju kako daljnje pozitivne prognoze o gospodarstvu mogu potaknuti ulagače na ulazak u nove pozicije u GBP.

Američki dolar porastao je u srijedu što je obilježilo najveći jednodnevni dobitak u više od tri mjeseca kontra košarice valuta. Spomenuta valuta dobila je na svojoj vrijednosti jer su ga ulagači favorizirali zbog eura i drugih valuta u okviru ekonomija, koje imaju brži rast od SAD-a. Indeks koji prati dolar u odnosu na košaricu valuta proširio je svoje dobitke - trgovao se oko 90.298 i dodao 0,80% svojoj vrijednosti.

Na domaćem terenu akcent na potražnju podigao je razinu tečaja na najviših u danu 7,439 sa početnih u danu 7,435. Očekivani interval kretanja u tekućem danu vidimo unutar 7.41 - 7.46.



Kamo za vikend? - Nakon uspješne druge reinkarnacije u veljači prošle godine, AntiValentinovo se vraća i ove godine u još jačem sastavu i uz novi slogan "Ništa ljubav, Karantinovo svuda!" AntiValentinovo 3 održat će se u subotu, 10. veljače 2018. godine u maloj dvorani Doma sportova. Ovoga puta će uz začetak i rezidente Antivalentinova LET3, nastupiti još dva super-headlinera i još jedan bend u ulozu posebnih gostiju, pa nas tako i ove godine čeka peterosatni koncertni spektakl. Prvi super-headlineri Antivalentinova 3 su TBF, dok je drugi Edo Maajka, a posebna poslastica su Demolition group.

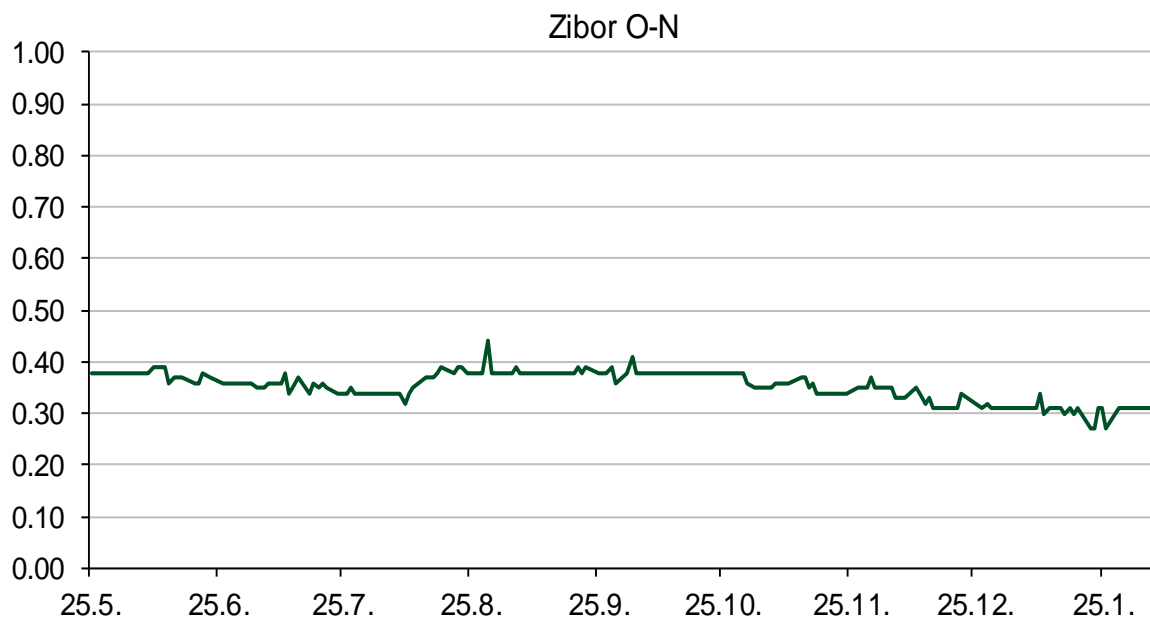
Pregled novčanog tržišta

Referentne kamatne stope na dan					Vrijednost udjela fondova	
Opis	07.02.2018			06.02.2018		
	Libor USD	Libor CHF	Euribor	Zibor	Fond	
O/N	1.43875	-0.784	-	0.31	PBZ Novčani fond	143,5055 HRK
1W	1.46875	-0.804	-0.379	0.32	PBZ Euro novčani	128,7371 EUR
2W			-0.371	0.35	PBZ Dollar	133,9415 USD
1M	1.57926	-0.798	-0.369	0.46	PBZ Short term bond	104,6895 HRK
3M	1.7907	-0.747	-0.329	0.52	PBZ Bond	137,9321 EUR
6M	1.99188	-0.661	-0.278	0.55	PBZ Conservative 10	118,1525 EUR
1Y	2.27825	-0.532	-0.191	0.61	PBZ International Multi Asset	99,6404 EUR
					PBZ Flexibile 30	104,1162 EUR
					PBZ Global	15,5019 EUR
					PBZ Equity	11,6493 EUR

Trezorski zapisi (Rezultati posljednje aukcije Min. Financija RH)					
Ročnost	Valuta	Prinos	Izdano (Mio)	Dat. Izdavanja	Dat. Dospjeća
91	HRK	0.20	50	05.01.2017	06.04.2017
182	HRK	0.25	20	24.08.2017	22.02.2018
364	HRK	0.09	1200	31.01.2018	31.01.2019
364	EUR/VK	0.01	11.1	26.10.2017	25.10.2018
455	EUR	0.10	1500	09.11.2017	07.02.2019

Kamatni swapovi			
	EUR BID	USD BID	CHF BID
1 Y	-0.2900	2.1210	-0.6675
2 Y	-0.1400	2.3480	-0.4710
3 Y	0.0734	2.4890	-0.2800
4 Y	0.2690	2.5780	-0.1200
5 Y	0.4574	2.6400	0.0220
6 Y	0.6208	2.6960	0.1460
7 Y	0.7637	2.7440	0.2550
8 Y	0.8899	2.7830	0.3490
9 Y	0.9989	2.8180	0.4350
10 Y	1.1053	2.8480	0.5120

PBZ Referentne kamate						
HRK	O/N	1W	1M	3M	6M	
Bid	0.00	0.00	0.00	0.01	0.03	
Ask	0.30	0.30	0.50	0.51	0.53	
EUR	O/N	1W	1M	3M	6M	
Bid	0.00	0.00	0.00	0.01	0.01	
Ask	0.20	0.20	0.30	0.41	0.51	
USD	O/N	1W	1M	3M	6M	
Bid	0.40	0.50	0.70	0.90	1.00	
Ask	1.00	1.10	1.30	1.50	1.60	



Pregled tržišta obveznica

Obveznice Republike Hrvatske

Naziv	Kupon	Dospijeće	Cijena		Prinos	
			Bid	Ask	Bid	Ask
<i>Euro - Val. klauzula</i>						
RHMF-O-19BA	5.375%	29.11.2019	108.90	109.60	0.39	0.02
RHMF-O-203E	6.500%	05.03.2020	112.50	113.20	0.40	0.08
RHMF-O-227E	6.500%	22.07.2022	122.50	123.20	1.27	1.13
RHMF-O-247E	5.750%	10.07.2024	123.30	124.00	1.87	1.77
<i>HRK - Kunske</i>						
RHMF-O-187A	5.250%	10.07.2018	102.05	102.25	0.23	-0.25
RHMF-O-203A	6.750%	05.03.2020	112.90	113.90	0.45	0.00
RHMF-O-217A	2.750%	08.07.2021	106.50	107.50	0.81	0.52
RHMF-O-222A	2.250%	07.02.2022	104.50	105.00	1.09	0.97
RHMF-O-23BA	1.750%	27.11.2023	103.10	103.60	1.19	1.11
RHMF-O-257A	4.500%	09.07.2025	117.30	118.30	1.98	1.83
RHMF-O-26CA	4.250%	14.12.2026	117.20	118.20	2.11	1.98
RHMF-O-28CA	2.875%	07.02.2028	104.75	105.25	2.34	2.28
RHMF-O-32CA	3.250%	07.07.2032	103.70	104.70	2.93	2.85

Kotacije europskih državnih obveznica dospjeća 10 godina

Izdavatelj	Cijena	Prinos
Njemačka	97.63	0.75
Francuska	97.70	0.99
Austrija	96.95	0.85
Italija	100.79	1.97
Španjolska	100.21	1.43
Portugal	100.94	2.03
Češka	86.70	1.87
Grčka	100.72	3.66
Slovenija	98.07	1.21

Eurobonds Rep. Hrvatske

Naziv	Kupon	Dospijeće	Cijena		Prinos	
			Bid	Ask	Bid	Ask
<i>Republika Hrvatska</i>						
CROATIA EUR 2018	5.875%	09.07.2018	102.30	102.50	0.16	-0.31
CROATIA USD 2019	6.750%	05.11.2019	106.35	106.85	2.95	2.66
CROATIA USD 2020	6.625%	14.07.2020	107.85	108.35	3.23	3.02
CROATIA USD 2021	6.375%	24.03.2021	108.80	109.30	3.37	3.21
CROATIA EUR 2022	3.875%	30.05.2022	111.50	112.00	1.12	1.00
CROATIA USD 2023	5.500%	04.04.2023	108.35	108.85	3.70	3.60
CROATIA USD 2024	6.000%	26.01.2024	111.70	112.20	3.79	3.70
CROATIA EUR 2025	3.000%	11.03.2025	108.35	108.85	1.74	1.66
CROATIA EUR 2027	3.000%	20.03.2027	107.65	108.15	2.07	2.01
CROATIA EUR 2030	2.750%	07.01.2030	102.00	102.50	2.55	2.51

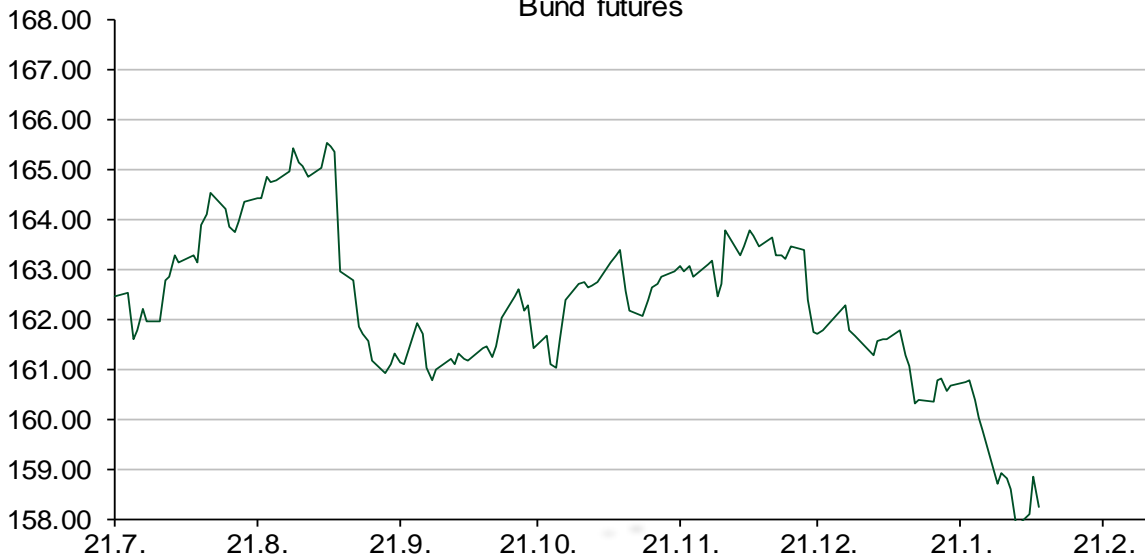
CDS Pregled

Izdavatelj	1 god	3 god	5 god
Hrvatska	16	42	86
Italija	27	70	97
Spain	13	28	46

Hrvatske korporativne obveznice

AGROKOR 2020	9.125%	10.10.2020	28.00	29.00	98.35	95.33
AGROKOR 2019	9.875%	01.05.2019	29.00	30.00	156.20	151.05
ZG. HOLDING 2023 HRK	3.875%	15.07.2023	105.80	107.80	2.71	2.32
HEP USD	5.875%	23.10.2022	109.70	110.70	3.61	3.39

Bund futures



Pregled dioničkog tržišta

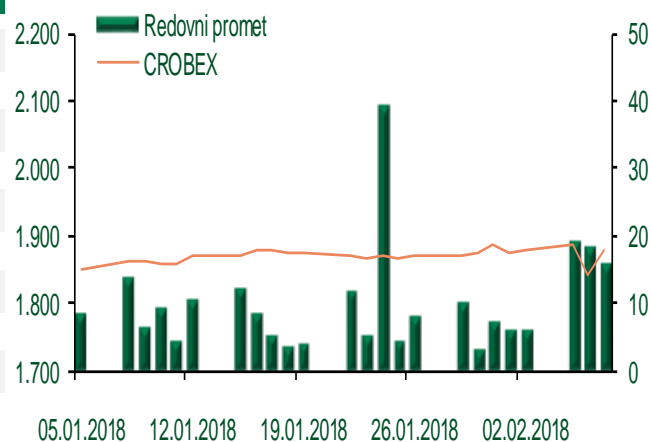
Dnevni pregled trgovanja na ZSE

Podaci za 07.02.2018.

Ukupni promet ('000 HRK)	15.814,04
Redovni promet ('000 HRK)	15.814,04
Prijavljeni promet ('000 HRK)	0,00
OTC promet ('000 HRK)	17.899,83
Vrijednost CROBEX indeksa	1.876,67
Dnevna promjena CROBEX indeksa	1,84%
Promjena CROBEX indeksa u 2018.	1,83%
Vrijednost CROBEX10 indeksa	1.085,11
Dnevna promjena CROBEX10 indeksa	1,45%
Promjena CROBEX10 indeksa u 2018.	0,77%

Izvor: Zagrebačka burza

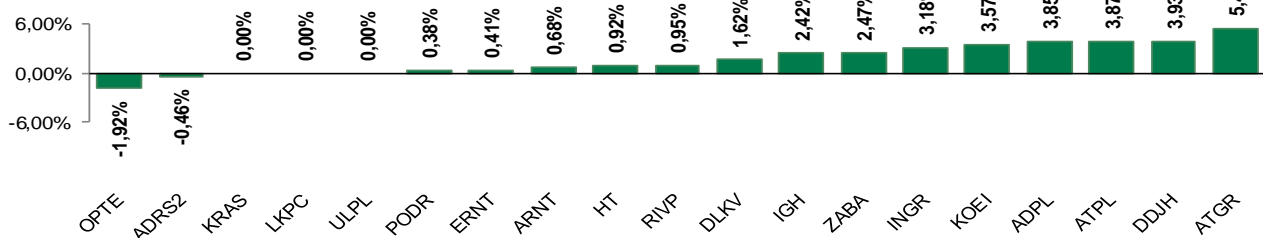
Kretanje vrijednosti CROBEX-a i redovnog prometa



Top 5 najlikvidnijih dionica na Zagrebačkoj burzi

Oznaka	Naziv društva	Zadnja cijena (HRK) na 07.02.2018.	Promjena cijene	Promjena u tekućoj godini	Promet ('000 HRK)	Tržišna kapitalizacija (mil. HRK)
ADPL	AD Plastik d.d.	189,00	3,85%	11,77%	2.139,36	793,72
RVP	Valamar Riviera d.d.	42,30	0,95%	-3,31%	1.687,01	5.330,97
DLKV	Dalekovod d.d.	18,80	1,62%	-0,53%	1.066,09	464,72
HT	Hrvatski Telekom d.d.	164,00	0,92%	-0,85%	786,11	13.429,72
ADRS2	Adris Grupa d.d.	437,00	-0,46%	1,86%	773,42	2.964,65

Dnevna promjena sastavnica CROBEX-a



Pregled stanja na burzama u regiji

Indeks	Vrijednost indeksa na 07.02.2018.	Dnevna promjena indeksa	Promjena indeksa u tekućoj godini
BELEX15	772,01	-0,24%	1,61%
BELEXline	1.621,52	-0,04%	-2,47%
SBI TOP	817,49	1,18%	1,38%
SASX-10	593,07	0,00%	5,44%
BIRS	571,33	-0,07%	5,14%
MONEX 20	10.290,11	0,37%	1,13%
MBI-10	2.748,36	0,00%	8,25%

Izvor: službene stranice burzi regije

Pregled stanja na burzama u svijetu

Indeks	Vrijednost indeksa na 07.02.2018.	Dnevna promjena indeksa	Promjena indeksa u tekućoj godini
FTSE 100	7279,42	+1,93%	-5,31%
DAX 30	12590,43	+1,60%	-2,53%
CAC 40	5255,9	+1,82%	-1,07%
DJIA	24893,35	-0,08%	0,70%
NASDAQ	7051,98	-0,90%	2,15%
S&P 500	2681,66	-0,50%	0,30%
NIKKEI 225	21890,86	+1,13%	-3,84%

Izvor: Bloomberg

Kontakti

Riznica i ALM

Prodaja rizničnih proizvoda
treasurysales@pbz.hr

01 4891 301

Riznica
treasury@pbz.hr

- Likvidnost 01 4891 303
- Trgovanje devizama 01 4891 302
- Trgovanje vrijednosnim papirima 01 4891 304
- Trgovanje efektivom 01 4891 305

Proizvodi korporativnog bankarstva

Brokerski poslovi
brokeri@pbz.hr

01 4891 331

Pravne napomene:

Ovu publikaciju izdaje PRIVREDNA BANKA ZAGREB-DIONIČKO DRUŠTVO, Zagreb, Radnička cesta 50 (dalje:PBZ) i namijenjena je klijentima Grupe PBZ. Ova publikacija je načinjena samo sa svrhom informiranja i ne može se niti na koji način smatrati ponudom ili pozivom na kupnju imovine ili prava koje se u njoj spominju. Informativni karakter ove publikacije znači da ona ne može služiti kao zamjena za vlastitu prosudbu i procjenu bilo kojeg čitatelja ili primatelja ove publikacije. Informacije, mišljenja, zaključci, prognoze i projekcije koje se ovdje iznose zasnivaju se na javno dostupnim podacima u čiju se točnost PBZ pouzdaje, ali istu ne može jamčiti. U skladu s navedenim, svi stavovi, mišljenja, zaključci, prognoze i projekcije izneseni u ovoj publikaciji podložni su promjenama podataka kako ih objavljuju korišteni izvori. PBZ dozvoljava daljnje korištenje podataka iz ove publikacije, uz obavezno navođenje ove publikacije kao izvora. Svaka imovina koja se spominje u ovoj publikaciji i čije se kretanje komentira može, s vremena na vrijeme, biti predmet trgovanja, odnosno zauzimanja pozicije od strane PBZ-a.