

## Dnevni izvještaj financijskih tržišta

### 7. lipanj 2018.

- Interval trgovanja u današnjem danu u okviru 7,36-7,41 za EURHRK
- Euro ojačao na 1,1780 dolara, te prema švicarskom franku na 1,1640 franaka
- ECB najavio mogućnost ukidanja poticajnih mjera
- Cijene nafte stabilne na tržištima iznad razine 75 dolara
- Crobex u minusu

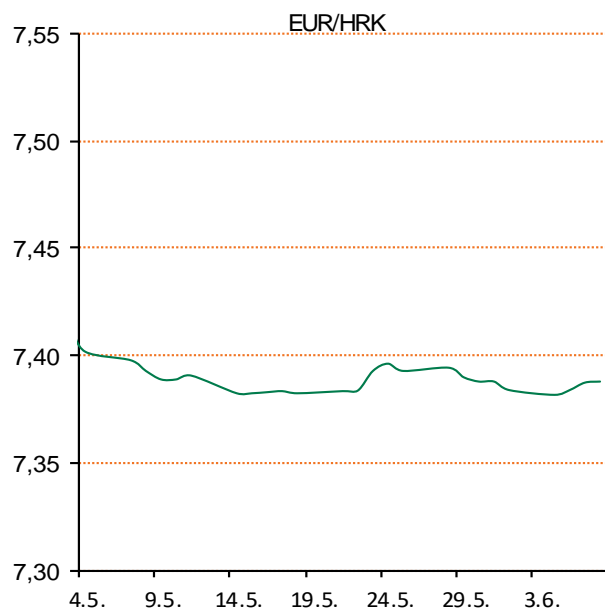
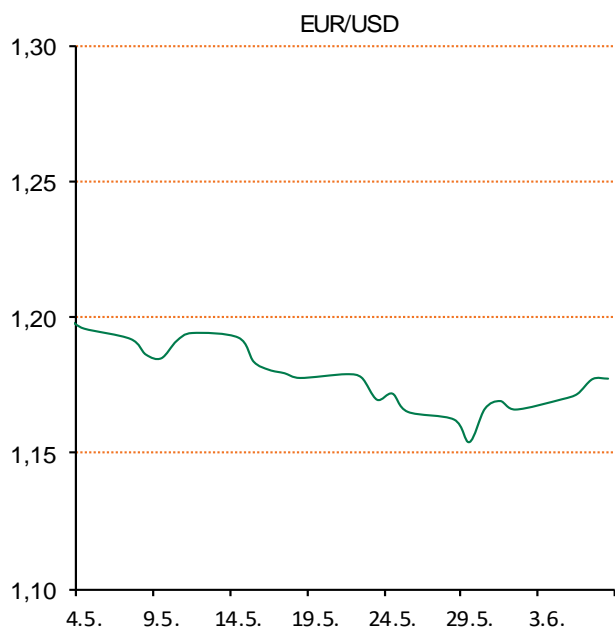
# Pregled deviznog tržišta

Spot rates			Forward points EUR/HRK			Interest rate swap EUR		
	BID	ASK		BID	ASK		BID	ASK
EURUSD	1,1826	1,1828	O/N	0,3	0,9	1Y	-0,26	-0,21
EURCHF	1,1613	1,1614	T/N	0,9	2,8	2Y	-0,12	-0,11
EURGBP	0,8786	0,8789	1W	2	7	3Y	0,0571	0,0621
EURJPY	130,02	130,03	2W	4	15	4Y	0,2273	0,2473
GBPUSD	1,3457	1,3461	1M	9	35	5Y	0,3965	0,4065
USDJPY	109,95	109,96	3M	18	117	7Y	0,673	0,703
GOLD	1298,39	1298,48	6M	19	237	9Y	0,918	0,928
BRENT	72,32	72,34	12M	15	487	10Y	1,0042	1,0442

Cross-rates PBZ		
	BID	ASK
EURHRK	7,3600	7,4100
USDHRK	6,2225	6,2659
CHFHRK	6,3372	6,3808
GBPHRK	8,3741	8,4339
JPYHRK	5,6602	5,6991
AUDHRK	4,7641	4,7967
CADHRK	4,8051	4,8393
NOKHRK	0,7748	0,7803
DKKHRK	0,9885	0,9952
SEKHRK	0,7178	0,7228
HUFHRK	2,3203	2,3364
PLNHRK	1,7265	1,7394
CZKHRK	0,2872	0,2892

Jučerašnji dan otvorili smo na tržištu kotacijom EURHRK 7,382-7,387. Ponuda i potražnja varirale su tijekom dana, no bez većih promjena pa smo dan završili na razini 7,385-7,39 za EURHRK. Interval trgovanja u današnjem danu vidimo u okviru 7,36-7,41 za EURHRK. Ključni dionički indeksi ZSE trgovanje su zaključili padom. Crobex je umanjen za 0,71 posto, a Crobex10 za 0,73 posto. Sveukupni promet na ZSE uvećan je u odnosu na dan ranije te je iznosio 14,7 milijuna kuna.

Euro je u srijedu ojačao prema dolaru i švicarskom franku na međunarodnim tržištima valuta nakon što su dužnosnici izjavili da bi Europska središnja banka (ECB) do kraja godine mogla ukinuti poticajne mjere i da se inflacija vraća na zacrtanu razinu. Euro je oko podneva ojačao prema dolaru 0,5 posto i njime se trgovalo po 1,1780 dolara. Dosegnuo je i najvšu razinu u osam dana prema švicarskom franku, od 1,1640 franaka. Cijene nafte stabilizirale su se u srijedu na međunarodnim tržištima iznad razine od 75 dolara, balansirajući između naznaka da bi Venezuela mogla smanjiti izvoz i izvješća da je SAD od Saudijske Arabije i još nekih proizvođača zatražio povećanje proizvodnje. Na londonskom je tržištu cijena barela bila gotovo nepromijenjena u odnosu na prethodno zatvaranje i iznosila je 75,33 dolara. Na američkom tržištu barelom se trgovalo po 40 centi nižoj cijeni, od 65,12 dolara.



Kamo za vikend: Najveći međunarodni plesni festival u Hrvatskoj, te jedan od najstarijih u Europi, 35. Tjedan suvremenog plesa, ove će se godine održati u Zagrebu od 6. do 12. lipnja. Festival će se održati na već poznatim lokacijama Zagrebačkog plesnog centra, te Zagrebačkog kazališta mladih, a festivalska blagajna smještena je u Zagrebačkom plesnom centru, Ilica 10, gdje od 21. svibnja traje pretprodaja ulaznica.

# Pregled novčanog tržišta

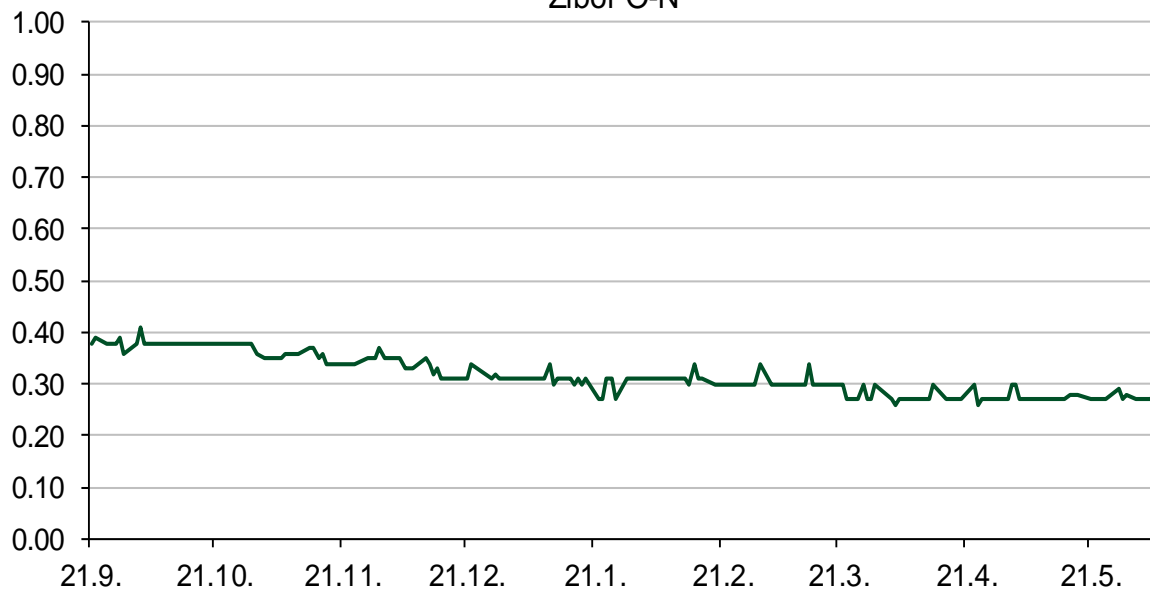
Referentne kamatne stope na dan					Vrijednost udjela fondova	
Opis	06.06.2018			05.06.2018		
	Libor USD	Libor CHF	Euribor	Zibor	Fond	
O/N	1.712	-0.773	-	0.29	PBZ Novčani fond	143,4514 HRK
1W	1.75188	-0.794	-0.379	0.31	PBZ Euro novčani	128,7352 EUR
2W			-0.374	0.33	PBZ Dollar	134,5541 USD
1M	2.02454	-0.790	-0.371	0.44	PBZ Short term bond	104,6071 HRK
3M	2.31919	-0.733	-0.321	0.49	PBZ Bond	138,2027 EUR
6M	2.47963	-0.646	-0.269	0.50	PBZ Conservative 10	118,5479 EUR
1Y	2.73888	-0.526	-0.180	0.52	PBZ International Multi Asset	98,1589 EUR
					PBZ Flexibile 30	104,0930 EUR
					PBZ Global	16,0955 EUR
					PBZ Equity	11,8861 EUR

Trezorski zapisi (Rezultati posljednje aukcije Min. Financija RH)					
Ročnost	Valuta	Prinos	Izdano (Mio)	Dat. Izdanja	Dat. Dospjeća
364	HRK	0.09	335	29.05.2018	30.05.2019
364	EUR/VK	0.01	11.1	26.10.2017	25.10.2018
455	EUR	0.10	1500	09.11.2017	07.02.2019

Kamatni swapovi			
	EUR BID	USD BID	CHF BID
1 Y	-0.2550	2.5870	-0.6475
2 Y	-0.1197	2.7930	-0.4860
3 Y	0.0558	2.8790	-0.3230
4 Y	0.2347	2.9220	-0.1720
5 Y	0.4034	2.9470	-0.0180
6 Y	0.5552	2.9660	0.1040
7 Y	0.6894	2.9860	0.2190
8 Y	0.8137	3.0020	0.3320
9 Y	0.9256	3.0210	0.4020
10 Y	1.0101	3.0380	0.5110

PBZ Referentne kamate						
	HRK	O/N	1W	1M	3M	6M
Bid		0.00	0.00	0.01	0.01	0.01
Ask		0.30	0.30	0.46	0.51	0.51
	EUR	O/N	1W	1M	3M	6M
Bid		0.00	0.00	0.00	0.01	0.01
Ask		0.20	0.20	0.30	0.41	0.51
	USD	O/N	1W	1M	3M	6M
Bid		0.40	0.50	0.70	0.90	1.00
Ask		1.00	1.10	1.30	1.50	1.60

Zibor O-N



# Pregled tržišta obveznica

## Obveznice Republike Hrvatske

Naziv	Kupon	Dospijeće	Cijena		Prinos	
			Bid	Ask	Bid	Ask
<i>Euro - Val. klauzula</i>						
RHMF-O-19BA	5.375%	29.11.2019	107.45	108.15	0.27	-0.18
RHMF-O-203E	6.500%	05.03.2020	110.65	111.35	0.33	-0.04
RHMF-O-227E	6.500%	22.07.2022	122.35	123.05	0.95	0.79
RHMF-O-247E	5.750%	10.07.2024	123.70	124.40	1.64	1.53
<i>HRK - Kunske</i>						
RHMF-O-187A	5.250%	10.07.2018	100.50	100.60	-0.97	-2.18
RHMF-O-203A	6.750%	05.03.2020	111.50	112.30	0.11	-0.32
RHMF-O-217A	2.750%	08.07.2021	106.45	107.45	0.63	0.31
RHMF-O-222A	2.250%	07.02.2022	104.75	105.25	0.93	0.79
RHMF-O-23BA	1.750%	27.11.2023	104.00	104.50	1.00	0.90
RHMF-O-257A	4.500%	09.07.2025	117.65	118.65	1.83	1.68
RHMF-O-26CA	4.250%	14.12.2026	117.50	118.50	2.00	1.88
RHMF-O-28CA	2.875%	07.02.2028	105.65	106.15	2.22	2.17
RHMF-O-32CA	3.250%	07.07.2032	103.00	104.00	2.99	2.90

## Kotacije europskih državnih obveznica dospjeća 10 godina

Izdavatelj	Cijena	Prinos
Njemačka	99.99	0.50
Francuska	99.22	0.83
Austrija	99.29	0.83
Italija	92.63	2.90
Španjolska	99.09	1.50
Portugal	101.90	1.92
Češka	104.17	2.04
Grčka	93.41	4.61
Slovenija	98.01	1.22

## Eurobonds Rep. Hrvatske

Naziv	Kupon	Dospijeće	Cijena		Prinos	
			Bid	Ask	Bid	Ask
<i>Republika Hrvatska</i>						
CROATIA EUR 2018	5.875%	09.07.2018	100.50	100.60	-0.61	-1.84
CROATIA USD 2019	6.750%	05.11.2019	104.40	104.90	3.50	3.14
CROATIA USD 2020	6.625%	14.07.2020	105.15	105.65	4.03	3.79
CROATIA USD 2021	6.375%	24.03.2021	105.70	106.20	4.18	4.00
CROATIA EUR 2022	3.875%	30.05.2022	110.45	110.95	1.16	1.04
CROATIA USD 2023	5.500%	04.04.2023	104.45	104.95	4.46	4.35
CROATIA USD 2024	6.000%	26.01.2024	107.05	107.55	4.56	4.47
CROATIA EUR 2025	3.000%	11.03.2025	105.95	106.45	2.05	1.97
CROATIA EUR 2027	3.000%	20.03.2027	102.65	103.15	2.66	2.59
CROATIA EUR 2030	2.750%	07.01.2030	97.85	98.35	2.97	2.92

## CDS Pregled

Izdavatelj	1 god	3 god	5 god
Hrvatska	26	57	107
Italija	166	212	236
Spain	24	46	68

## Hrvatske korporativne obveznice

ZG. HOLDING 2023 HRK	3.875%	15.07.2023	106.25	107.25	2.55	2.35
HEP USD	5.875%	23.10.2022	104.50	105.50	4.72	4.47

## Bund futures



# Pregled dioničkog tržišta

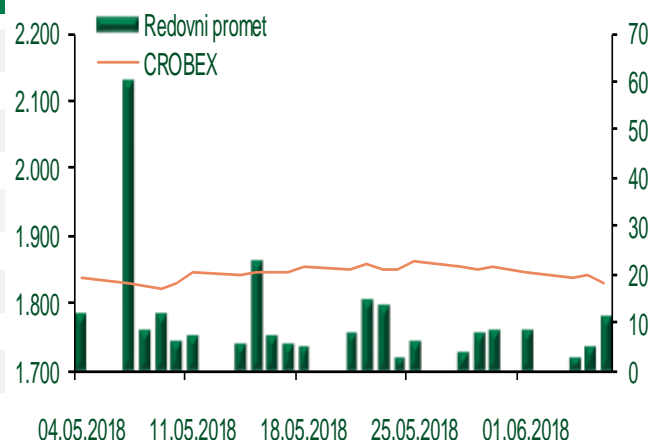
## Dnevni pregled trgovanja na ZSE

Podaci za 06.06.2018.

Ukupni promet ('000 HRK)	14.683,97
Redovni promet ('000 HRK)	11.475,56
Prijavljeni promet ('000 HRK)	3.208,41
OTC promet ('000 HRK)	6.230,45
<b>Vrijednost CROBEX indeksa</b>	<b>1.829,77</b>
Dnevna promjena CROBEX indeksa	-0,71%
Promjena CROBEX indeksa u 2018.	-0,71%
<b>Vrijednost CROBEX10 indeksa</b>	<b>1.055,02</b>
Dnevna promjena CROBEX10 indeksa	-0,73%
Promjena CROBEX10 indeksa u 2018.	-2,03%

Izvor: Zagrebačka burza

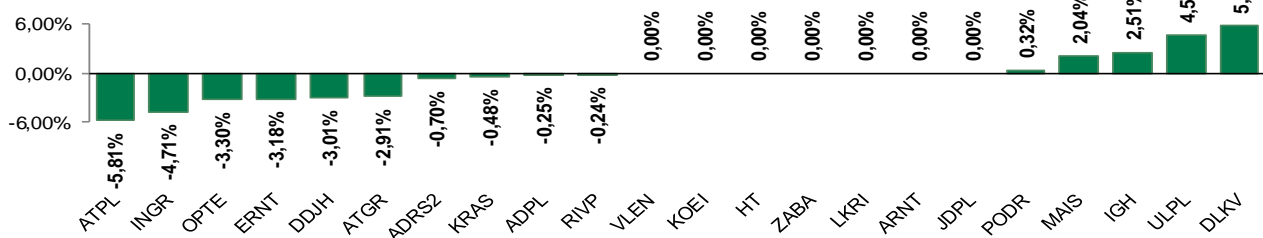
## Kretanje vrijednosti CROBEX-a i redovnog prometa



## Top 5 najlikvidnijih dionica na Zagrebačkoj burzi

Oznaka	Naziv društva	Zadnja cijena (HRK) na 06.06.2018.	Promjena cijene	Promjena u tekućoj godini	Promet ('000 HRK)	Tržišna kapitalizacija (mil. HRK)
RVP	Valamar Riviera d.d.	41,50	-0,24%	-5,14%	3.347,87	5.230,14
ADRS2	Adris Grupa d.d.	427,00	-0,70%	-0,47%	1.851,29	2.896,81
ZABA	Zagrebačka banka d.d.	61,00	0,00%	15,75%	1.311,08	19.534,76
HMST	Hoteli Maestral d.d.	320,00	6,67%	1,28%	755,20	165,03
HT	Hrvatski Telekom d.d.	153,00	0,00%	-7,50%	615,04	12.495,52

## Dnevna promjena sastavnica CROBEX-a



## Pregled stanja na burzama u regiji

Indeks	Vrijednost indeksa na 06.06.2018.	Dnevna promjena indeksa	Promjena indeksa u tekućoj godini
BELEX15	743,97	-0,30%	-2,08%
BELEXline	1.568,22	-0,15%	-5,67%
SBI TOP	907,58	0,74%	12,55%
SASX-10	617,16	0,01%	9,72%
BIRS	495,26	-0,44%	-8,86%
MONEX 20	9.768,81	0,48%	-4,00%
MBI-10	3.100,91	0,00%	22,14%

Izvor: službene stranice burzi regije

## Pregled stanja na burzama u svijetu

Indeks	Vrijednost indeksa na 06.06.2018.	Dnevna promjena indeksa	Promjena indeksa u tekućoj godini
FTSE 100	7712,37	+0,33%	0,32%
DAX 30	12830,07	+0,34%	-0,68%
CAC 40	5457,56	-0,06%	2,73%
DJIA	25146,39	+1,40%	1,73%
NASDAQ	7689,24	+0,67%	11,38%
S&P 500	2772,35	+0,86%	3,69%
NIKKEI 225	22823,26	+0,87%	0,26%

Izvor: Bloomberg

# Kontakti

## Riznica i ALM

Prodaja rizničnih proizvoda  
[treasurysales@pbz.hr](mailto:treasurysales@pbz.hr)

01 4891 301

Riznica  
[treasury@pbz.hr](mailto:treasury@pbz.hr)

- Likvidnost 01 4891 303
- Trgovanje devizama 01 4891 302
- Trgovanje vrijednosnim papirima 01 4891 304
- Trgovanje efektivom 01 4891 305

## Proizvodi korporativnog bankarstva

Brokerski poslovi  
[brokeri@pbz.hr](mailto:brokeri@pbz.hr)

01 4891 331

### Pravne napomene:

Ovu publikaciju izdaje PRIVREDNA BANKA ZAGREB-DIONIČKO DRUŠTVO, Zagreb, Radnička cesta 50 (dalje:PBZ) i namijenjena je klijentima Grupe PBZ. Ova publikacija je načinjena samo sa svrhom informiranja i ne može se niti na koji način smatrati ponudom ili pozivom na kupnju imovine ili prava koje se u njoj spominju. Informativni karakter ove publikacije znači da ona ne može služiti kao zamjena za vlastitu prosudbu i procjenu bilo kojeg čitatelja ili primatelja ove publikacije. Informacije, mišljenja, zaključci, prognoze i projekcije koje se ovdje iznose zasnivaju se na javno dostupnim podacima u čiju se točnost PBZ pouzdaje, ali istu ne može jamčiti. U skladu s navedenim, svi stavovi, mišljenja, zaključci, prognoze i projekcije izneseni u ovoj publikaciji podložni su promjenama podataka kako ih objavljuju korišteni izvori. PBZ dozvoljava daljnje korištenje podataka iz ove publikacije, uz obavezno navođenje ove publikacije kao izvora. Svaka imovina koja se spominje u ovoj publikaciji i čije se kretanje komentira može, s vremena na vrijeme, biti predmet trgovanja, odnosno zauzimanja pozicije od strane PBZ-a.