

Dnevni izvještaj financijskih tržišta

07. ožujak 2018.

- trgovanje na domaćem terenu u znaku nastavka blažih aprecijacijskih pritisaka na HRK
- predviđeni interval trgovanja EURHRK za danas vidimo unutar razina 7.40 – 7.45
- jučer održana aukcija TZ MINFIN-a
- u utorak porasle cijene nafte na inozemnim tržištima
- Brent se trenutno trguje oko \$66 po barelu
- \$ izgubio na svojoj vrijednosti kontra košarice valuta
- nastavak rasta svjetskih indeksa, CROBEX u blagom padu

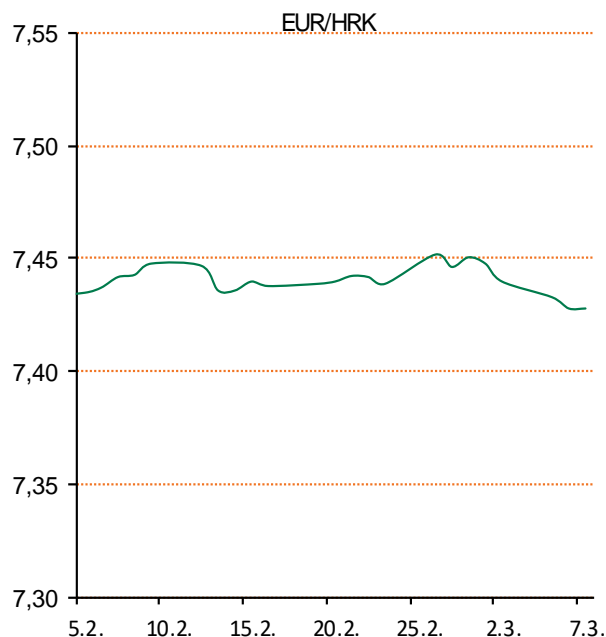
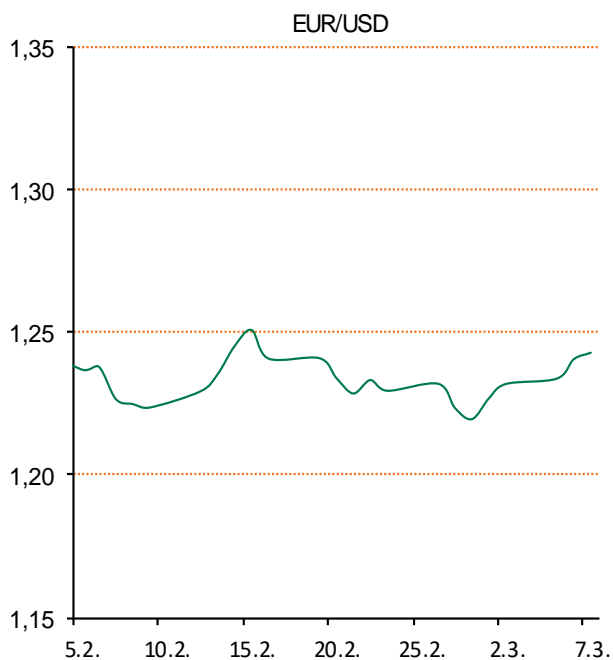
Pregled deviznog tržišta

Spot rates			Forward points EUR/HRK			Interest rate swap EUR		
	BID	ASK		BID	ASK		BID	ASK
EURUSD	1,2413	1,2416	O/N	-0,1	1	1Y	-0,26	-0,25
EURCHF	1,1656	1,1661	T/N	-0,1	1	2Y	-0,139	-0,109
EURGBP	0,8943	0,8948	1W	-1	7	3Y	0,0723	0,0823
EURJPY	131,18	131,23	2W	-1	16	4Y	0,269	0,289
GBPUSD	1,3876	1,388	1M	-3	37	5Y	0,454	0,464
USDJPY	105,67	105,7	3M	-9	108	7Y	0,75	0,77
GOLD	1332,25	1332,33	6M	-19	228	9Y	0,984	1,004
BRENT	66,46	66,48	12M	0	452	10Y	1,0857	1,0957

Cross-rates PBZ		
	BID	ASK
EURHRK	7,4000	7,4500
USDHRK	5,9601	6,0018
CHFHRK	6,3459	6,3916
GBPHRK	8,2700	8,3305
JPYHRK	5,6390	5,6792
AUDHRK	4,6570	4,6891
CADHRK	4,6094	4,6420
NOKHRK	0,7646	0,7701
DKKHRK	0,9933	1,0000
SEKHRK	0,7246	0,7297
HUFHRK	2,3626	2,3812
PLNHRK	1,7659	1,7784
CZKHRK	0,2914	0,2934

Utorak je na domaćem deviznom tržištu donio nastavak blažih aprecijacijskih pritisaka na kunu u odnosu na jedinstvenu europsku valutu. Tečaj EUR/HRK odmah je na početku pao s razine 7,430 na 7,423 kuna za euro potaknut velikom ponudom za devizama prvenstveno od strane bankarskog sektora. Pred kraj dana tečaj se blago oporavio te smo zatvorili na 7,425 kuna za euro uslijed povećanje potražnje od strane tržišnih sudionika. Današnje trgovanje vidimo unutar intervala 7,40 – 7,45. Ministarstvo financija u utorak je na aukciji prihvatilo 1,116 milijardi kuna trezoraca s rokom dospjeća za godinu dana, što je više od iznos dospjeća za 252 milijuna kuna, po kamatnoj stopi od 0,09 posto.

Cijene nafte porasle su u utorak na međunarodnim tržištima na 66 dolara budući da je sklonost ulagača rizičnijoj imovini ojačala a dolar oslabio nakon što je Južna Koreja objavila da će nakon više od deset godina održati summit sa sjevernim susjedom. Na Wall Streetu su u utorak cijene dionica blago porasle, no nakon zatvaranja tržišta terminski S&P 500 indeks pao je više od 1 posto jer je Gary Cohn, glavni ekonomski savjetnik predsjednika SAD-a Donalda Trumpa i zagovornik slobodne trgovine, podnio ostavku. Američki dolar je danas pao na najnižu razinu prema košarici ostalih ključnih valuta u nešto više od tjedan dana, u odnosu na jedinstvenu europsku valutu nalazi se na razinama 1,2417 dolara za euro.



Sport: I u uzvratnoj utakmici osmine finala Lige prvaka Real Madrid je pobijedio PSG. Na stadionu Park prinčeva bilo je 2:1 za Kraljevski klub koji je s ukupnih 5:2 prošao u četvrtfinale gdje se plasirao i Liverpool eliminiravši Porto s 5:0.

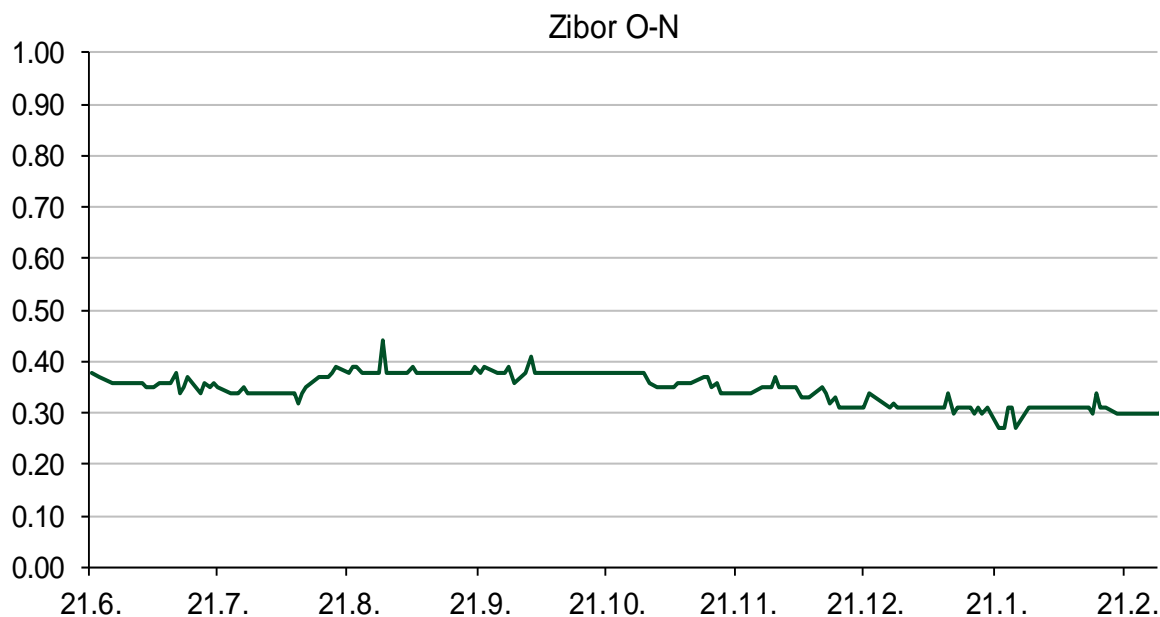
Pregled novčanog tržišta

Referentne kamatne stope na dan					Vrijednost udjela fondova	
Opis	06.03.2018			03.03.2018		
	Libor USD	Libor CHF	Euribor	Zibor	Fond	
O/N	1.4475	-0.787	-	0.30	PBZ Novčani fond	143,4897 HRK
1W	1.47813	-0.801	-0.379	0.31	PBZ Euro novčani	128,7355 EUR
2W			-0.374	0.34	PBZ Dollar	134,0638 USD
1M	1.7017	-0.810	-0.371	0.44	PBZ Short term bond	104,6179 HRK
3M	2.0349	-0.743	-0.327	0.49	PBZ Bond	137,7240 EUR
6M	2.22929	-0.660	-0.271	0.50	PBZ Conservative 10	117,9217 EUR
1Y	2.49794	-0.531	-0.191	0.54	PBZ International Multi Asset	99,1765 EUR
					PBZ Flexibile 30	104,0388 EUR
					PBZ Global	15,6047 EUR
					PBZ Equity	11,6096 EUR

Trezorski zapisi (Rezultati posljednje aukcije Min. Financija RH)					
Ročnost	Valuta	Prinos	Izdano (Mio)	Dat. Izdavanja	Dat. Dospjeća
91	HRK	0.20	50	05.01.2017	06.04.2017
182	HRK	0.25	20	24.08.2017	22.02.2018
364	HRK	0.09	1498	01.03.2018	28.02.2019
364	EUR/VK	0.01	11.1	26.10.2017	25.10.2018
455	EUR	0.10	1500	09.11.2017	07.02.2019

Kamatni swapovi			
	EUR BID	USD BID	CHF BID
1 Y	-0.2713	2.3070	-0.6650
2 Y	-0.1388	2.5190	-0.4900
3 Y	0.0583	2.6350	-0.3120
4 Y	0.2751	2.7030	-0.1500
5 Y	0.4576	2.7480	-0.0060
6 Y	0.6170	2.7810	0.1150
7 Y	0.7574	2.8100	0.2250
8 Y	0.8814	2.8360	0.3250
9 Y	0.9918	2.8580	0.4130
10 Y	1.0880	2.8790	0.4930

PBZ Referentne kamate						
HRK	O/N	1W	1M	3M	6M	
Bid	0.00	0.00	0.00	0.01	0.03	
Ask	0.30	0.30	0.50	0.51	0.53	
EUR	O/N	1W	1M	3M	6M	
Bid	0.00	0.00	0.00	0.01	0.01	
Ask	0.20	0.20	0.30	0.41	0.51	
USD	O/N	1W	1M	3M	6M	
Bid	0.40	0.50	0.70	0.90	1.00	
Ask	1.00	1.10	1.30	1.50	1.60	



Pregled tržišta obveznica

Obveznice Republike Hrvatske

Naziv	Kupon	Dospijeće	Cijena		Prinos	
			Bid	Ask	Bid	Ask
<i>Euro - Val. klauzula</i>						
RHMF-O-19BA	5.375%	29.11.2019	108.60	109.30	0.37	-0.02
RHMF-O-203E	6.500%	05.03.2020	112.10	112.80	0.39	0.06
RHMF-O-227E	6.500%	22.07.2022	122.70	123.40	1.16	1.02
RHMF-O-247E	5.750%	10.07.2024	123.75	124.45	1.77	1.67
<i>HRK - Kunske</i>						
RHMF-O-187A	5.250%	10.07.2018	101.80	101.90	-0.05	-0.33
RHMF-O-203A	6.750%	05.03.2020	112.50	113.50	0.43	-0.03
RHMF-O-217A	2.750%	08.07.2021	106.55	107.55	0.76	0.47
RHMF-O-222A	2.250%	07.02.2022	104.65	105.15	1.04	0.91
RHMF-O-23BA	1.750%	27.11.2023	103.30	103.80	1.15	1.06
RHMF-O-257A	4.500%	09.07.2025	117.50	118.50	1.93	1.79
RHMF-O-26CA	4.250%	14.12.2026	117.40	118.40	2.07	1.95
RHMF-O-28CA	2.875%	07.02.2028	104.95	105.45	2.31	2.26
RHMF-O-32CA	3.250%	07.07.2032	103.60	104.60	2.94	2.86

Kotacije europskih državnih obveznica dospjeća 10 godina

Izdavatelj	Cijena	Prinos
Njemačka	98.40	0.67
Francuska	98.41	0.91
Austrija	98.92	0.86
Italija	99.45	2.07
Španjolska	99.37	1.47
Portugal	102.12	1.90
Češka	104.90	1.98
Grčka	95.75	4.29
Slovenija	97.45	1.27

Eurobonds Rep. Hrvatske

Naziv	Kupon	Dospijeće	Cijena		Prinos	
			Bid	Ask	Bid	Ask
<i>Republika Hrvatska</i>						
CROATIA EUR 2018	5.875%	09.07.2018	101.95	102.05	0.04	-0.24
CROATIA USD 2019	6.750%	05.11.2019	106.00	106.50	3.01	2.71
CROATIA USD 2020	6.625%	14.07.2020	107.00	107.50	3.49	3.28
CROATIA USD 2021	6.375%	24.03.2021	107.70	108.20	3.68	3.51
CROATIA EUR 2022	3.875%	30.05.2022	110.85	111.35	1.22	1.11
CROATIA USD 2023	5.500%	04.04.2023	106.70	107.20	4.03	3.92
CROATIA USD 2024	6.000%	26.01.2024	109.60	110.10	4.14	4.05
CROATIA EUR 2025	3.000%	11.03.2025	106.90	107.40	1.94	1.86
CROATIA EUR 2027	3.000%	20.03.2027	105.50	106.00	2.32	2.26
CROATIA EUR 2030	2.750%	07.01.2030	100.50	101.00	2.70	2.65

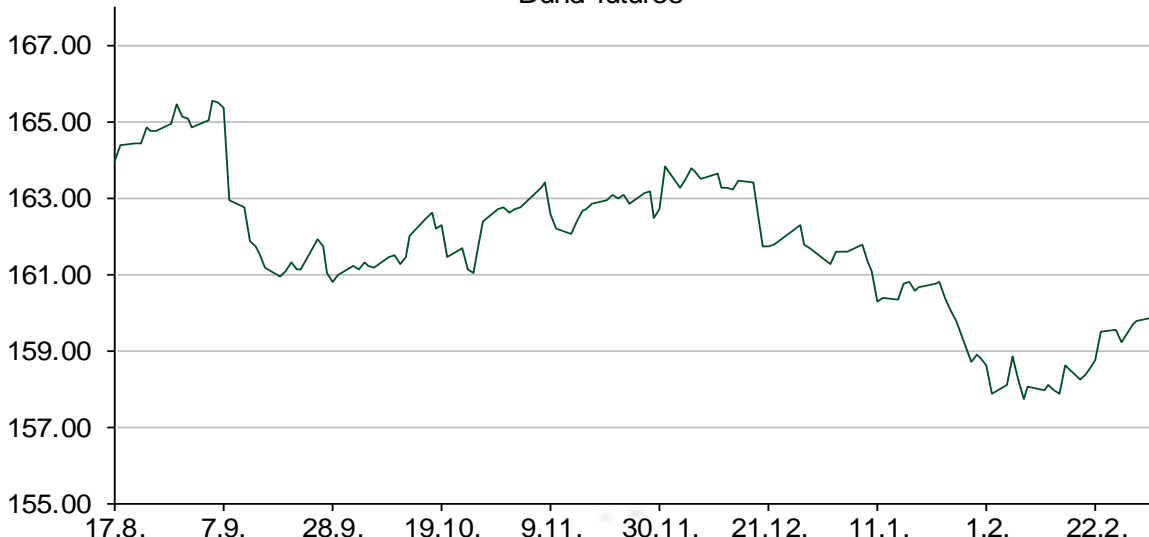
CDS Pregled

Izdavatelj	1 god	3 god	5 god
Hrvatska	12	39	85
Italija	31	74	101
Spain	12	25	42

Hrvatske korporativne obveznice

AGROKOR 2020	9.125%	10.10.2020	25.00	26.00	111.76	108.13
AGROKOR 2019	9.875%	01.05.2019	30.00	31.00	161.31	155.98
ZG. HOLDING 2023 HRK	3.875%	15.07.2023	106.00	108.00	2.65	2.27
HEP USD	5.875%	23.10.2022	109.70	110.70	3.58	3.36

Bund futures



Pregled dioničkog tržišta

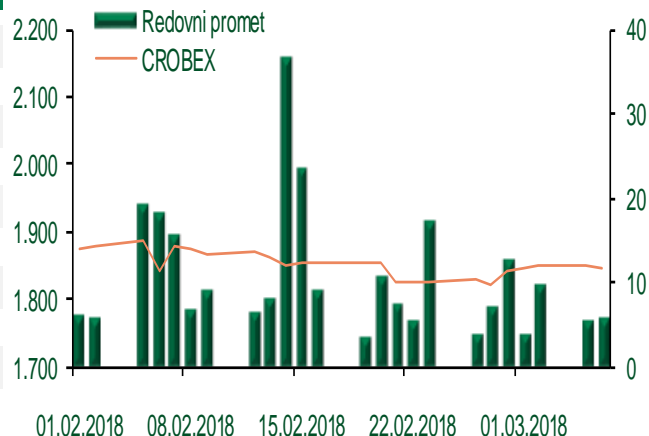
Dnevni pregled trgovanja na ZSE

Podaci za 06.03.2018.

Ukupni promet ('000 HRK)	5.993,51
Redovni promet ('000 HRK)	5.993,51
Prijavljeni promet ('000 HRK)	0,00
OTC promet ('000 HRK)	62.811,27
Vrijednost CROBEX indeksa	1.846,35
Dnevna promjena CROBEX indeksa	-0,23%
Promjena CROBEX indeksa u 2018.	0,19%
Vrijednost CROBEX10 indeksa	1.069,17
Dnevna promjena CROBEX10 indeksa	-0,11%
Promjena CROBEX10 indeksa u 2018.	-0,71%

Izvor: Zagrebačka burza

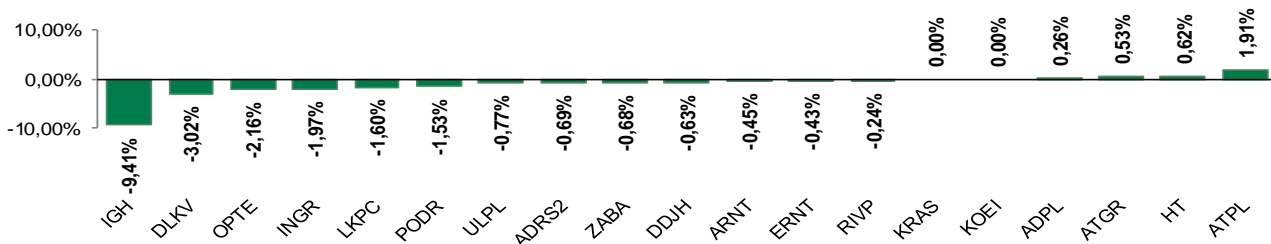
Kretanje vrijednosti CROBEX-a i redovnog prometa



Top 5 najlikvidnijih dionica na Zagrebačkoj burzi

Oznaka	Naziv društva	Zadnja cijena (HRK) na 06.03.2018.	Promjena cijene	Promjena u tekućoj godini	Promet ('000 HRK)	Tržišna kapitalizacija (mil. HRK)
HT	Hrvatski Telekom d.d.	162,50	0,62%	-1,75%	1.885,99	13.306,89
ATPL	Atlantska plovidba d.d.	640,00	1,91%	0,17%	1.075,20	893,13
ERNT	Ericsson Nikola Tesla d.d.	1.150,00	-0,43%	-4,48%	473,78	1.531,40
VLEN	Brodogradilište Viktor Lenac d.d.	11,00	-5,17%	-19,12%	350,85	184,95
ADPL	AD Plastik d.d.	194,00	0,26%	14,73%	293,20	814,72

Dnevna promjena sastavnica CROBEX-a



Pregled stanja na burzama u regiji

Indeks	Vrijednost indeksa na 06.03.2018.	Dnevna promjena indeksa	Promjena indeksa u tekućoj godini
BELEX15	748,01	-0,46%	-1,55%
BELEXline	1.585,01	0,04%	-4,66%
SBI TOP	810,46	0,43%	0,51%
SASX-10	634,25	-1,84%	12,76%
BIRS	524,45	-2,73%	-3,48%
MONEX 20	10.315,01	-0,33%	1,37%
MBI-10	2.808,62	0,00%	10,63%

Izvor: službene stranice burzi regije

Pregled stanja na burzama u svijetu

Indeks	Vrijednost indeksa na 06.03.2018.	Dnevna promjena indeksa	Promjena indeksa u tekućoj godini
FTSE 100	7146,75	+0,43%	-7,04%
DAX 30	12113,87	+0,19%	-6,22%
CAC 40	5170,23	+0,06%	-2,68%
DJIA	24884,12	+0,04%	0,67%
NASDAQ	7372,01	+0,56%	6,79%
S&P 500	2728,12	+0,26%	2,04%
NIKKEI 225	21252,72	-0,77%	-6,64%

Izvor: Bloomberg

Kontakti

Riznica i ALM

Prodaja rizničnih proizvoda
treasurysales@pbz.hr

01 4891 301

Riznica
treasury@pbz.hr

- Likvidnost 01 4891 303
- Trgovanje devizama 01 4891 302
- Trgovanje vrijednosnim papirima 01 4891 304
- Trgovanje efektivom 01 4891 305

Proizvodi korporativnog bankarstva

Brokerski poslovi
brokeri@pbz.hr

01 4891 331

Pravne napomene:

Ovu publikaciju izdaje PRIVREDNA BANKA ZAGREB-DIONIČKO DRUŠTVO, Zagreb, Radnička cesta 50 (dalje:PBZ) i namijenjena je klijentima Grupe PBZ. Ova publikacija je načinjena samo sa svrhom informiranja i ne može se niti na koji način smatrati ponudom ili pozivom na kupnju imovine ili prava koje se u njoj spominju. Informativni karakter ove publikacije znači da ona ne može služiti kao zamjena za vlastitu prosudbu i procjenu bilo kojeg čitatelja ili primatelja ove publikacije. Informacije, mišljenja, zaključci, prognoze i projekcije koje se ovdje iznose zasnivaju se na javno dostupnim podacima u čiju se točnost PBZ pouzdaje, ali istu ne može jamčiti. U skladu s navedenim, svi stavovi, mišljenja, zaključci, prognoze i projekcije izneseni u ovoj publikaciji podložni su promjenama podataka kako ih objavljuju korišteni izvori. PBZ dozvoljava daljnje korištenje podataka iz ove publikacije, uz obavezno navođenje ove publikacije kao izvora. Svaka imovina koja se spominje u ovoj publikaciji i čije se kretanje komentira može, s vremena na vrijeme, biti predmet trgovanja, odnosno zauzimanja pozicije od strane PBZ-a.