

Dnevni izvještaj financijskih tržišta

7. veljače 2018.

- nastavak blažih aprecijacijskih pritisaka na HRK
- očekivani interval trgovanja za EURHRK u okviru 7.41 – 7.46
- nagli pad na Wall Streetu
- burze diljem svijeta prolaze kroz teška vremena
- EURUSD se kreće oko 1,24
- od današnjih važnijih podataka za \$: MBA Mortgage Applications(13 h)
- pad vrijednosti indeksa na ZSE

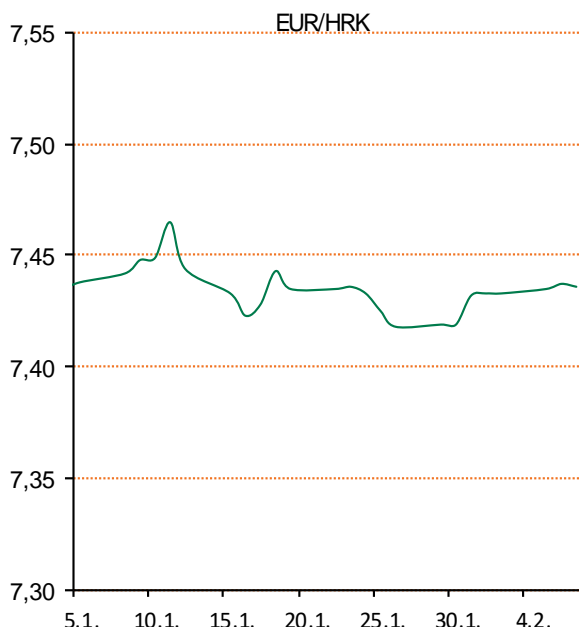
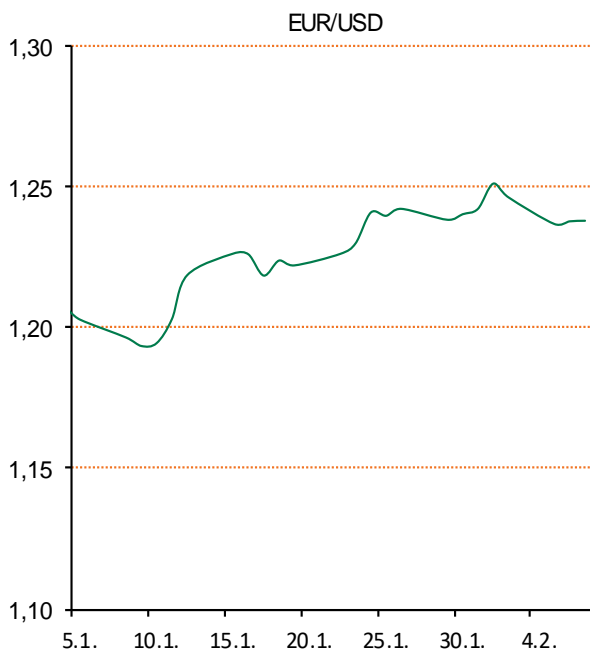
Pregled deviznog tržišta

Spot rates			Forward points EUR/HRK			Interest rate swap EUR		
	BID	ASK		BID	ASK		BID	ASK
EURUSD	1,2382	1,2383	O/N	-0,1	1	1Y	-0,2915	-0,2415
EURCHF	1,1592	1,1593	T/N	-0,1	1	2Y	-0,1397	-0,1297
EURGBP	0,8873	0,8877	1W	-1	7	3Y	0,0464	0,0864
EURJPY	135,00	135,04	2W	-1	16	4Y	0,2646	0,2746
GBPUSD	1,3949	1,3954	1M	-2	32	5Y	0,4464	0,4564
USDJPY	109,03	109,06	3M	-9	120	7Y	0,748	0,758
GOLD	1329,81	1330,58	6M	-18	262	9Y	0,9812	0,9912
BRENT	66,43	66,45	12M	0	528	10Y	1,078	1,088

Cross-rates PBZ		
	BID	ASK
EURHRK	7,4100	7,4600
USDHRK	5,9840	6,0249
CHFHRK	6,3918	6,4355
GBPHRK	8,3474	8,4075
JPYHRK	5,4873	5,5259
AUDHRK	4,7128	4,7455
CADHRK	4,7837	4,8176
NOKHRK	0,7646	0,7701
DKKHRK	0,9956	1,0023
SEKHRK	0,7515	0,7567
HUFHRK	2,3912	2,4081
PLNHRK	1,7821	1,7952
CZKHRK	0,2937	0,2957

Utorak je na domaćem deviznom tržištu donio nastavak blažih deprecijacijskih pritisaka na kunu u odnosu na jedinstvenu europsku valutu. Tečaj EUR/HRK odmah je na početku porastao s razine 7,430 na 7,433 kuna za euro potaknut potražnjom za devizama prvenstveno od strane bankarskog sektora. Krajem dana zabilježili smo opet blage deprecijacijske pritiske te smo zatvorili na 7,435 kuna za euro uslijed povećanje ponude od strane tržišnih sudionika. Današnje trgovanje vidimo unutar intervala 7,41 – 7,46.

Na Wall Streetu su u utorak, nakon vrlo nesigurnog trgovanja i velikih oscilacija cijena dionica, burzovni indeksi znatno porasli, nadoknađivši dio velikih gubitaka od prethodna dva dana. Dow Jones porastao je 567 bodova ili 2,33 posto, na 24.912 bodova, dok je S&P 500 ojačao 1,74 posto, na 2.695 bodova, a Nasdaq indeks 2,13 posto, na 7.115 bodova. EUR/USD se nalazi na okruglih 1,2400.



Sport: U DVUJE ovosezonske utakmice Oklahoma je s ukupno 42 razlike pregazila Golden State. Sinoć je peta momčad Zapada slavila u gostima sa 125:105. Utakmica je bila riješena još i prije posljednje četvrtine budući da su gosti u prvih 26 minuta ostvarili ogromnih 27 poena prednosti. I sve to bez Carmela Anthonyja koji se ozlijedio nakon šest minuta u igri.

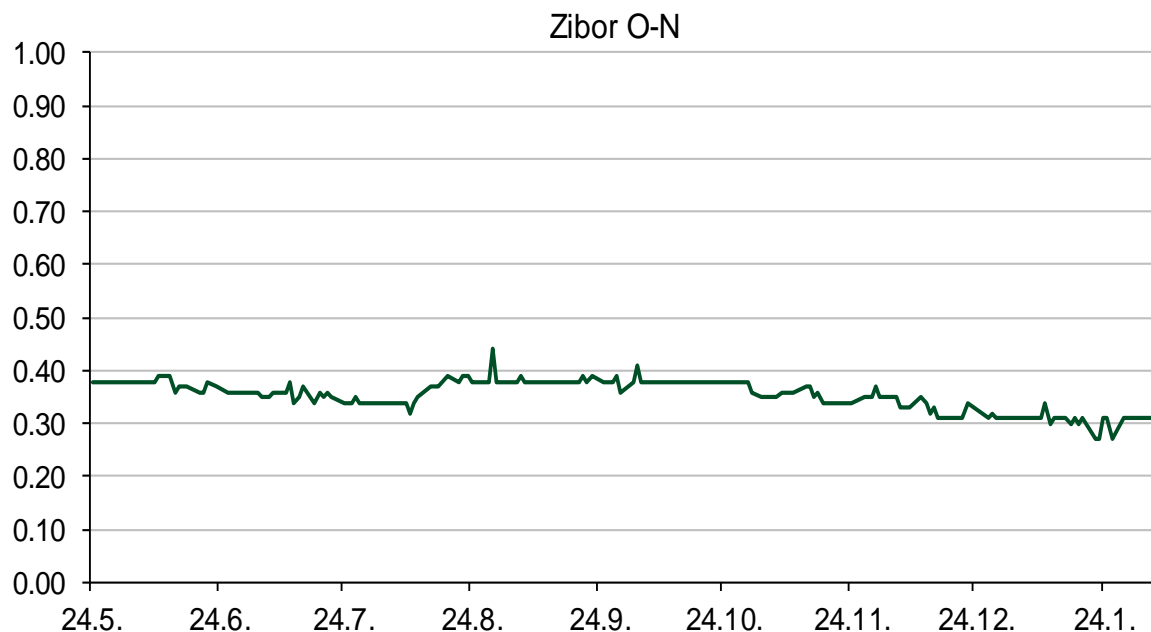
Pregled novčanog tržišta

Referentne kamatne stope na dan					Vrijednost udjela fondova	
Opis	06.02.2018			05.02.2018		
	Libor USD	Libor CHF	Euribor	Zibor	Fond	
O/N	1.43938	-0.786	-	0.31	PBZ Novčani fond	143,5061 HRK
1W	1.46871	-0.802	-0.380	0.32	PBZ Euro novčani	128,7370 EUR
2W			-0.371	0.35	PBZ Dollar	133,9417 USD
1M	1.58007	-0.798	-0.369	0.46	PBZ Short term bond	104,6524 HRK
3M	1.79345	-0.747	-0.329	0.52	PBZ Bond	137,9409 EUR
6M	2.0008	-0.661	-0.279	0.55	PBZ Conservative 10	118,2922 EUR
1Y	2.29309	-0.532	-0.191	0.61	PBZ International Multi Asset	100,0042 EUR
					PBZ Flexible 30	104,7539 EUR
					PBZ Global	15,5864 EUR
					PBZ Equity	11,8446 EUR

Trezorski zapisi (Rezultati posljednje aukcije Min. Financija RH)					
Ročnost	Valuta	Prinos	Izdano (Mio)	Dat. Izdavanja	Dat. Dospjeća
91	HRK	0.20	50	05.01.2017	06.04.2017
182	HRK	0.25	20	24.08.2017	22.02.2018
364	HRK	0.09	1200	31.01.2018	31.01.2019
364	EUR/VK	0.01	11.1	26.10.2017	25.10.2018
455	EUR	0.10	1500	09.11.2017	07.02.2019

Kamatni swapovi			
	EUR BID	USD BID	CHF BID
1 Y	-0.2800	2.1010	-0.6700
2 Y	-0.1475	2.3260	-0.4810
3 Y	0.0563	2.4620	-0.2920
4 Y	0.2588	2.5470	-0.1310
5 Y	0.4413	2.6090	0.0100
6 Y	0.6013	2.6600	0.1300
7 Y	0.7425	2.7040	0.2350
8 Y	0.8650	2.7400	0.3270
9 Y	0.9750	2.7720	0.4120
10 Y	1.0618	2.7990	0.4870

PBZ Referente kamate						
HRK	O/N	1W	1M	3M	6M	
Bid	0.00	0.00	0.00	0.01	0.03	
Ask	0.30	0.30	0.50	0.51	0.53	
EUR	O/N	1W	1M	3M	6M	
Bid	0.00	0.00	0.00	0.01	0.01	
Ask	0.20	0.20	0.30	0.41	0.51	
USD	O/N	1W	1M	3M	6M	
Bid	0.40	0.50	0.70	0.90	1.00	
Ask	1.00	1.10	1.30	1.50	1.60	



Pregled tržišta obveznica

Obveznice Republike Hrvatske

Naziv	Kupon	Dospijeće	Cijena		Prinos	
			Bid	Ask	Bid	Ask
<i>Euro - Val. klauzula</i>						
RHMF-O-19BA	5.375%	29.11.2019	108.90	109.60	0.41	0.04
RHMF-O-203E	6.500%	05.03.2020	112.50	113.20	0.42	0.10
RHMF-O-227E	6.500%	22.07.2022	122.50	123.20	1.28	1.14
RHMF-O-247E	5.750%	10.07.2024	123.30	124.00	1.88	1.78
<i>HRK - Kunske</i>						
RHMF-O-187A	5.250%	10.07.2018	102.10	102.30	0.21	-0.26
RHMF-O-203A	6.750%	05.03.2020	112.80	113.80	0.51	0.07
RHMF-O-217A	2.750%	08.07.2021	106.60	107.60	0.79	0.50
RHMF-O-222A	2.250%	07.02.2022	106.50	107.00	0.60	0.48
RHMF-O-23BA	1.750%	27.11.2023	102.95	103.45	1.22	1.13
RHMF-O-257A	4.500%	09.07.2025	117.40	118.40	1.97	1.82
RHMF-O-26CA	4.250%	14.12.2026	117.10	118.10	2.12	2.00
RHMF-O-28CA	2.875%	07.02.2028	104.35	104.85	2.38	2.33
RHMF-O-32CA	3.250%	07.07.2032	103.60	104.60	2.94	2.86

Kotacije europskih državnih obveznica dospjeća 10 godina

Izdavatelj	Cijena	Prinos
Njemačka	97.98	0.71
Francuska	97.80	0.98
Austrija	97.28	0.81
Italija	100.61	1.99
Španjolska	98.97	1.51
Portugal	100.65	2.06
Češka	87.42	1.77
Grčka	100.20	3.73
Slovenija	98.14	1.20

Eurobonds Rep. Hrvatske

Naziv	Kupon	Dospijeće	Cijena		Prinos	
			Bid	Ask	Bid	Ask
<i>Republika Hrvatska</i>						
CROATIA EUR 2018	5.875%	09.07.2018	102.40	102.60	0.03	-0.43
CROATIA USD 2019	6.750%	05.11.2019	106.35	106.85	2.96	2.68
CROATIA USD 2020	6.625%	14.07.2020	107.95	108.45	3.19	2.99
CROATIA USD 2021	6.375%	24.03.2021	108.80	109.30	3.38	3.22
CROATIA EUR 2022	3.875%	30.05.2022	111.40	111.90	1.14	1.03
CROATIA USD 2023	5.500%	04.04.2023	108.65	109.15	3.64	3.54
CROATIA USD 2024	6.000%	26.01.2024	112.30	112.80	3.68	3.60
CROATIA EUR 2025	3.000%	11.03.2025	108.15	108.65	1.77	1.69
CROATIA EUR 2027	3.000%	20.03.2027	107.60	108.10	2.08	2.02
CROATIA EUR 2030	2.750%	07.01.2030	101.75	102.25	2.58	2.53

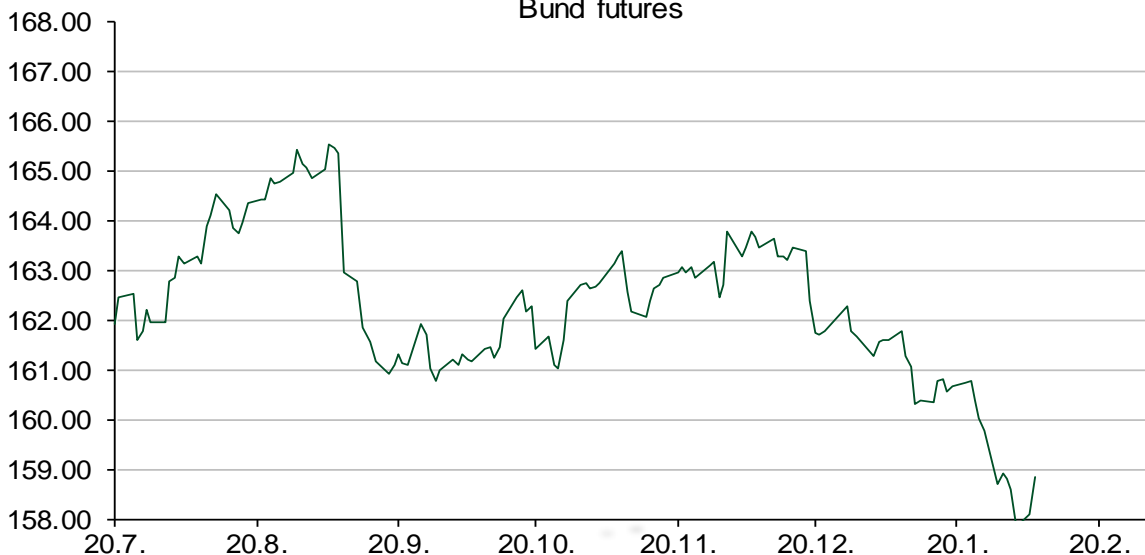
CDS Pregled

Izdavatelj	1 god	3 god	5 god
Hrvatska	17	43	87
Italija	29	74	100
Spain	13	29	47

Hrvatske korporativne obveznice

AGROKOR 2020	9.125%	10.10.2020	28.00	29.00	98.01	95.00
AGROKOR 2019	9.875%	01.05.2019	29.00	30.00	155.04	149.93
ZG. HOLDING 2023 HRK	3.875%	15.07.2023	105.80	107.80	2.71	2.33
HEP USD	5.875%	23.10.2022	109.70	110.70	3.61	3.39

Bund futures



Pregled dioničkog tržišta

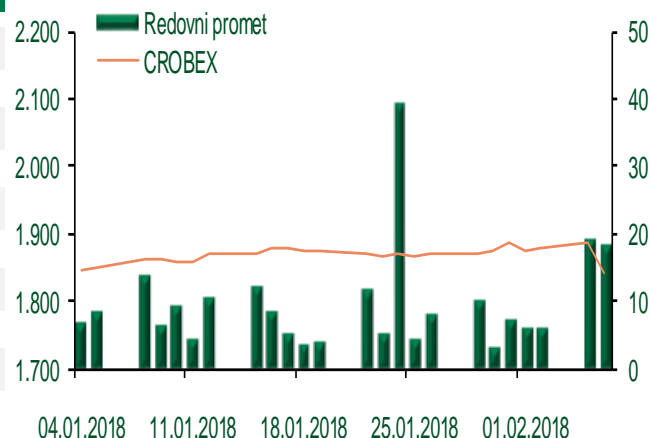
Dnevni pregled trgovanja na ZSE

Podaci za 06.02.2018.

Ukupni promet ('000 HRK)	18.326,40
Redovni promet ('000 HRK)	18.326,40
Prijavljeni promet ('000 HRK)	0,00
OTC promet ('000 HRK)	36.716,00
Vrijednost CROBEX indeksa	1.842,79
Dnevna promjena CROBEX indeksa	-2,34%
Promjena CROBEX indeksa u 2018.	0,00%
Vrijednost CROBEX10 indeksa	1.069,59
Dnevna promjena CROBEX10 indeksa	-1,83%
Promjena CROBEX10 indeksa u 2018.	-0,68%

Izvor: Zagrebačka burza

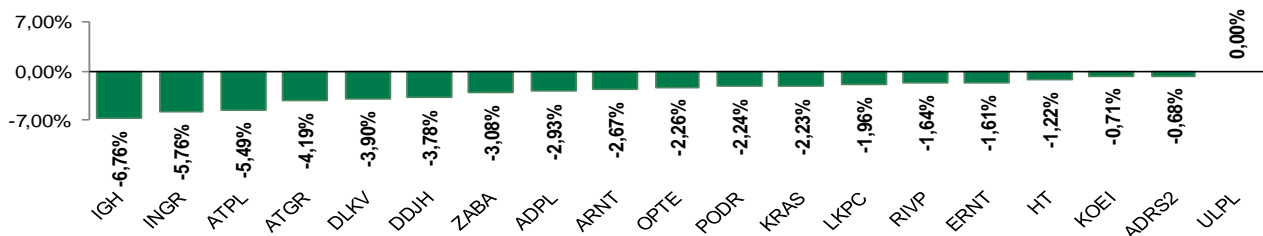
Kretanje vrijednosti CROBEX-a i redovnog prometa



Top 5 najlikvidnijih dionica na Zagrebačkoj burzi

Oznaka	Naziv društva	Zadnja cijena (HRK) na 06.02.2018.	Promjena cijene	Promjena u tekućoj godini	Promet ('000 HRK)	Tržišna kapitalizacija (mil. HRK)
RVP	Valamar Riviera d.d.	41,90	-1,64%	-4,23%	5.773,73	5.280,55
ZABA	Zagrebačka banka d.d.	56,60	-3,08%	7,40%	1.842,06	18.125,69
ATPL	Atlantska plovidba d.d.	620,00	-5,49%	-2,96%	1.633,10	865,22
ADPL	AD Plastik d.d.	182,00	-2,93%	7,63%	1.361,77	764,32
HT	Hrvatski Telekom d.d.	162,50	-1,22%	-1,75%	848,06	13.306,89

Dnevna promjena sastavnica CROBEX-a



Pregled stanja na burzama u regiji

Indeks	Vrijednost indeksa na 06.02.2018.	Dnevna promjena indeksa	Promjena indeksa u tekućoj godini
BELEX15	773,88	-0,15%	1,85%
BELEXline	1.622,19	-0,14%	-2,43%
SBI TOP	807,93	-2,08%	0,19%
SASX-10	591,26	0,00%	5,11%
BIRS	571,74	3,85%	5,22%
MONEX 20	10.252,06	-4,63%	0,75%
MBI-10	2.792,95	0,00%	10,01%

Izvor: službene stranice burzi regije

Pregled stanja na burzama u svijetu

Indeks	Vrijednost indeksa na 06.02.2018.	Dnevna promjena indeksa	Promjena indeksa u tekućoj godini
FTSE 100	7141,4	-2,64%	-7,11%
DAX 30	12392,66	-2,32%	-4,06%
CAC 40	5161,81	-2,35%	-2,84%
DJIA	24912,77	+2,33%	0,78%
NASDAQ	7115,88	+2,13%	3,08%
S&P 500	2695,14	+1,74%	0,81%
NIKKEI 225	21645,37	+0,16%	-4,92%

Izvor: Bloomberg

Kontakti

Riznica i ALM

Prodaja rizničnih proizvoda
treasurysales@pbz.hr

01 4891 301

Riznica
treasury@pbz.hr

- Likvidnost 01 4891 303
- Trgovanje devizama 01 4891 302
- Trgovanje vrijednosnim papirima 01 4891 304
- Trgovanje efektivom 01 4891 305

Proizvodi korporativnog bankarstva

Brokerski poslovi
brokeri@pbz.hr

01 4891 331

Pravne napomene:

Ovu publikaciju izdaje PRIVREDNA BANKA ZAGREB-DIONIČKO DRUŠTVO, Zagreb, Radnička cesta 50 (dalje:PBZ) i namijenjena je klijentima Grupe PBZ. Ova publikacija je načinjena samo sa svrhom informiranja i ne može se niti na koji način smatrati ponudom ili pozivom na kupnju imovine ili prava koje se u njoj spominju. Informativni karakter ove publikacije znači da ona ne može služiti kao zamjena za vlastitu prosudbu i procjenu bilo kojeg čitatelja ili primatelja ove publikacije. Informacije, mišljenja, zaključci, prognoze i projekcije koje se ovdje iznose zasnivaju se na javno dostupnim podacima u čiju se točnost PBZ pouzdaje, ali istu ne može jamčiti. U skladu s navedenim, svi stavovi, mišljenja, zaključci, prognoze i projekcije izneseni u ovoj publikaciji podložni su promjenama podataka kako ih objavljuju korišteni izvori. PBZ dozvoljava daljnje korištenje podataka iz ove publikacije, uz obavezno navođenje ove publikacije kao izvora. Svaka imovina koja se spominje u ovoj publikaciji i čije se kretanje komentira može, s vremena na vrijeme, biti predmet trgovanja, odnosno zauzimanja pozicije od strane PBZ-a.