

Dnevni izvještaj financijskih tržišta

5. travanj 2018.

- sredina tjedna na domaćem terenu u znaku blaže deprecijacije HRK
- predviđeni interval kretanja EURHRK za danas u okviru 7.40 – 7.45
- strana devizna tržišta bilježila razne oscilacije tečaja
- \$ neznatno oslabio
- cijene nafte izgubile na svojoj vrijednosti
- Brent se trenutno trguje oko \$65 po barelu
- CROBEX i američki dionički indeksi u porastu

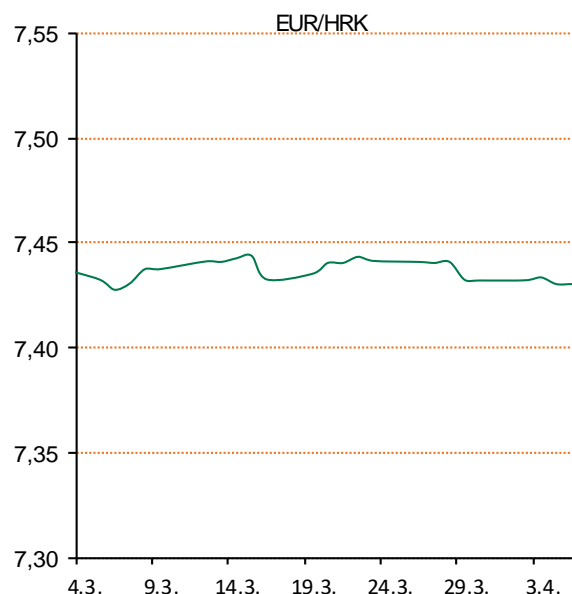
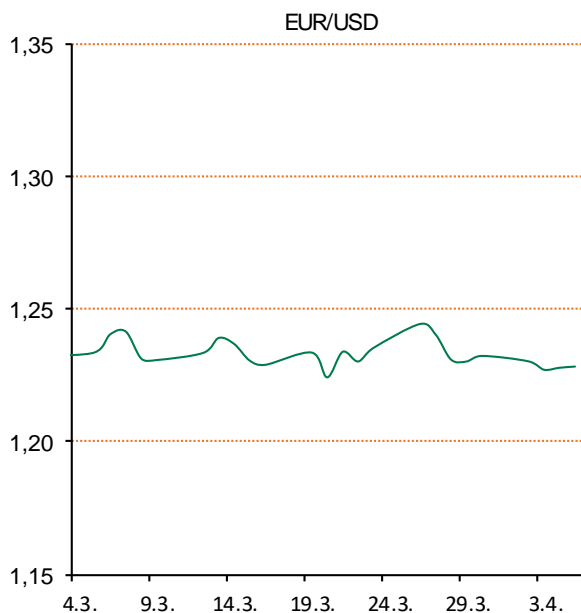
Pregled deviznog tržišta

Spot rates			Forward points EUR/HRK			Interest rate swap EUR		
	BID	ASK		BID	ASK		BID	ASK
EURUSD	1,2261	1,2264	O/N	-0,2	0,9	1Y	-0,2763	-0,2463
EURCHF	1,1790	1,1795	T/N	-0,6	2,8	2Y	-0,1663	-0,1363
EURGBP	0,8721	0,8722	1W	-1	7	3Y	0,0051	0,0451
EURJPY	131,28	131,33	2W	-2	14	4Y	0,1926	0,2126
GBPUSD	1,4059	1,4062	1M	-6	33	5Y	0,362	0,372
USDJPY	107,05	107,08	3M	-18	113	7Y	0,633	0,653
GOLD	1326,94	1327,04	6M	-37	215	9Y	0,8574	0,8774
BRENT	64,68	64,70	12M	0	452	10Y	0,9536	0,9736

Cross-rates PBZ		
	BID	ASK
EURHRK	7,4000	7,4500
USDHRK	6,0339	6,0762
CHFHRK	6,2738	6,3189
GBPHRK	8,4843	8,5426
JPYHRK	5,6347	5,6749
AUDHRK	4,6415	4,6744
CADHRK	4,7260	4,7616
NOKHRK	0,7720	0,7776
DKKHRK	0,9935	1,0003
SEKHRK	0,7184	0,7234
HUFHRK	2,3759	2,3925
PLNHRK	1,7588	1,7712
CZKHRK	0,2923	0,2943

Dobro jutro! Sredina tjedna na domaćem deviznom tržištu u znaku lagane deprecijacije kune. Trgovinski dan otvoren je na razini 7.429, a zatvoren na 7.432. Današnje trgovanje očekujemo u intervalu 7.40 – 7.45. Ključni dionički indeksi Zagrebačke burze su nakon tri dana pada zabilježili rast. CROBEX je uvećan za 0.37 posto na 1.804,80 bodova i porastao je iznad psihološki važne granice od 1.800 bodova.

Strano devizno tržište bilježilo je razne oscilacije u tečajima kao posljedica američko – kineskih trgovinskih napetosti. Dolaraom se zbog toga trgovalo po 106.39 jena, što znači da je dolar skliznuo 0.2 posto u usporedbi sa prethodnim danom. Euro je ostao blagih 0.1 posto prema dolaru i njime se trgovalo po 1.2264 dolara. Američka valuta neznatno je oslabila jer dio ulagača smatra da će američke carine na kineske proizvode i protumjere Pekinga naštetiti dolaru. Cijene nafte pale su u srijedu na međunarodnim tržištima prema 67 dolara potpirujući strah od eskalacije trgovinskog rata koji bi mogao utjecati na rast svjetskog gospodarstva. Na londonskom je tržištu cijena barela pala 84 centa u odnosu na prethodno zatvaranje i iznosila je 67.28 dolara. Na američkom se tržištu barelom trgovalo po 89 centi nižoj cijeni, od 62.62 dolara.



Kamo za vikend? Zagrebačka publika imat će priliku svjedočiti Lord of the Dance plesnom spektaklu, koji još od izvedbe u glasovitoj Wembley Areni 1998. drži svjetski rekord od 21 uzastopne rasprodane izvedbe. Nakon što je osvojio kazališne daske diljem svijeta, uključujući prestižne pozornice West End i Broadway, oborio rekorde box office-a i polučio ogromne uspjehe u SAD-u, Kanadi, Irskoj, Njemačkoj, Južnoj Africi, Australiji, Novom Zelandu i Meksiku, Lord of the Dance 8. travnja 2018. u 20h ponovno će zadiviti Arenu Zagreb. Lord of the Dance premijerno je prikazan na daskama veličanstvenog londonskog kazališta Coliseum prije dva desetljeća, a prije svega nekoliko godina doživio je spektakularnu preobrazbu u show još uzbudljiviji od originala, i to upravo pod redateljskom palicom fantastičnog Michaela Flatleya. Prodaja ulaznica u sklopu Eventima.

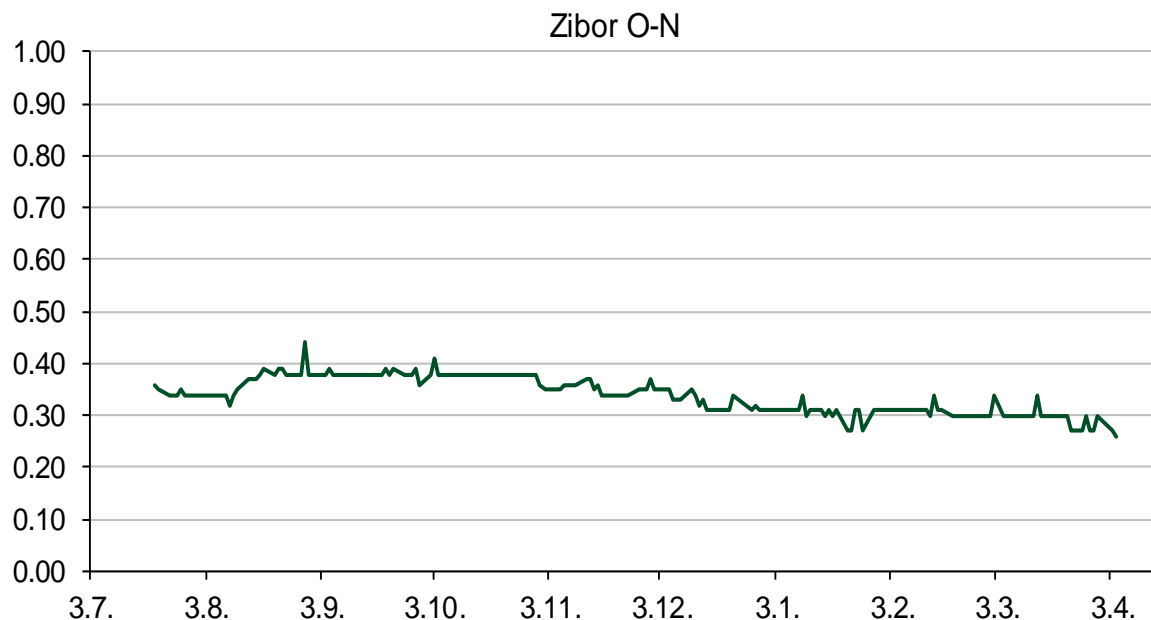
Pregled novčanog tržišta

Referentne kamatne stope na dan					Vrijednost udjela fondova	
Opis	04.04.2018			03.04.2018		
	Libor USD	Libor CHF	Euribor	Zibor	Fond	
O/N	1.69938	-0.784	-	0.26	PBZ Novčani fond	143,4739 HRK
1W	1.74063	-0.806	-0.378	0.30	PBZ Euro novčani	128,7352 EUR
2W			-0.376	0.32	PBZ Dollar	134,2106 USD
1M	1.8775	-0.786	-0.372	0.43	PBZ Short term bond	104,6758 HRK
3M	2.32084	-0.736	-0.328	0.49	PBZ Bond	138,0427 EUR
6M	2.45988	-0.651	-0.271	0.49	PBZ Conservative 10	118,1838 EUR
1Y	2.67	-0.523	-0.190	0.53	PBZ International Multi Asset	99,0240 EUR
					PBZ Flexible 30	103,8814 EUR
					PBZ Global	15,4381 EUR
					PBZ Equity	11,5810 EUR

Trezorski zapisi (Rezultati posljednje aukcije Min. Financija RH)					
Ročnost	Valuta	Prinos	Izdano (Mio)	Dat. Izdavanja	Dat. Dospjeća
91	HRK	0.20	50	05.01.2017	06.04.2017
182	HRK	0.25	20	24.08.2017	22.02.2018
364	HRK	0.09	414	29.03.2018	28.03.2019
364	EUR/VK	0.01	11.1	26.10.2017	25.10.2018
455	EUR	0.10	1500	09.11.2017	07.02.2019

Kamatni swapovi			
	EUR BID	USD BID	CHF BID
1 Y	-0.2800	2.4460	-0.6600
2 Y	-0.1560	2.6160	-0.5170
3 Y	0.0200	2.7010	-0.3610
4 Y	0.2020	2.7440	-0.2230
5 Y	0.3650	2.7690	-0.0960
6 Y	0.5110	2.7860	0.0220
7 Y	0.6420	2.8010	0.1330
8 Y	0.7600	2.8150	0.2220
9 Y	0.8650	2.8320	0.3070
10 Y	0.9600	2.8470	0.3830

PBZ Referente kamate						
HRK	O/N	1W	1M	3M	6M	
Bid	0.00	0.00	0.00	0.01	0.01	
Ask	0.30	0.30	0.50	0.51	0.51	
EUR	O/N	1W	1M	3M	6M	
Bid	0.00	0.00	0.00	0.01	0.01	
Ask	0.20	0.20	0.30	0.41	0.51	
USD	O/N	1W	1M	3M	6M	
Bid	0.40	0.50	0.70	0.90	1.00	
Ask	1.00	1.10	1.30	1.50	1.60	



Pregled tržišta obveznica

Obveznice Republike Hrvatske

Naziv	Kupon	Dospijeće	Cijena		Prinos	
			Bid	Ask	Bid	Ask
<i>Euro - Val. klauzula</i>						
RHMF-O-19BA	5.375%	29.11.2019	108.50	109.20	0.18	-0.23
RHMF-O-203E	6.500%	05.03.2020	111.90	112.60	0.24	-0.11
RHMF-O-227E	6.500%	22.07.2022	122.60	123.30	1.09	0.94
RHMF-O-247E	5.750%	10.07.2024	123.75	124.45	1.73	1.62
<i>HRK - Kunske</i>						
RHMF-O-187A	5.250%	10.07.2018	101.36	101.46	-0.08	-0.46
RHMF-O-203A	6.750%	05.03.2020	112.25	113.25	0.30	-0.19
RHMF-O-217A	2.750%	08.07.2021	106.75	107.75	0.65	0.35
RHMF-O-222A	2.250%	07.02.2022	104.95	105.45	0.93	0.80
RHMF-O-23BA	1.750%	27.11.2023	104.00	104.50	1.02	0.93
RHMF-O-257A	4.500%	09.07.2025	117.80	118.80	1.86	1.72
RHMF-O-26CA	4.250%	14.12.2026	117.65	118.65	2.02	1.90
RHMF-O-28CA	2.875%	07.02.2028	105.65	106.15	2.23	2.18
RHMF-O-32CA	3.250%	07.07.2032	103.40	104.40	2.96	2.87

Kotacije europskih državnih obveznica dospjeća 10 godina

Izdavatelj	Cijena	Prinos
Njemačka	99.86	0.52
Francuska	100.23	0.73
Austrija	100.21	0.73
Italija	102.33	1.75
Španjolska	102.16	1.17
Portugal	104.82	1.62
Češka	106.24	1.83
Grčka	97.23	4.10
Slovenija	100.08	0.99

Eurobonds Rep. Hrvatske

Naziv	Kupon	Dospijeće	Cijena		Prinos	
			Bid	Ask	Bid	Ask
<i>Republika Hrvatska</i>						
CROATIA EUR 2018	5.875%	09.07.2018	101.50	101.60	-0.13	-0.51
CROATIA USD 2019	6.750%	05.11.2019	105.90	106.40	2.88	2.57
CROATIA USD 2020	6.625%	14.07.2020	107.30	107.80	3.25	3.03
CROATIA USD 2021	6.375%	24.03.2021	108.00	108.50	3.50	3.33
CROATIA EUR 2022	3.875%	30.05.2022	111.00	111.50	1.14	1.02
CROATIA USD 2023	5.500%	04.04.2023	107.25	107.75	3.89	3.78
CROATIA USD 2024	6.000%	26.01.2024	110.35	110.85	3.98	3.89
CROATIA EUR 2025	3.000%	11.03.2025	107.25	107.75	1.87	1.80
CROATIA EUR 2027	3.000%	20.03.2027	105.45	105.95	2.32	2.26
CROATIA EUR 2030	2.750%	07.01.2030	100.50	101.00	2.70	2.65

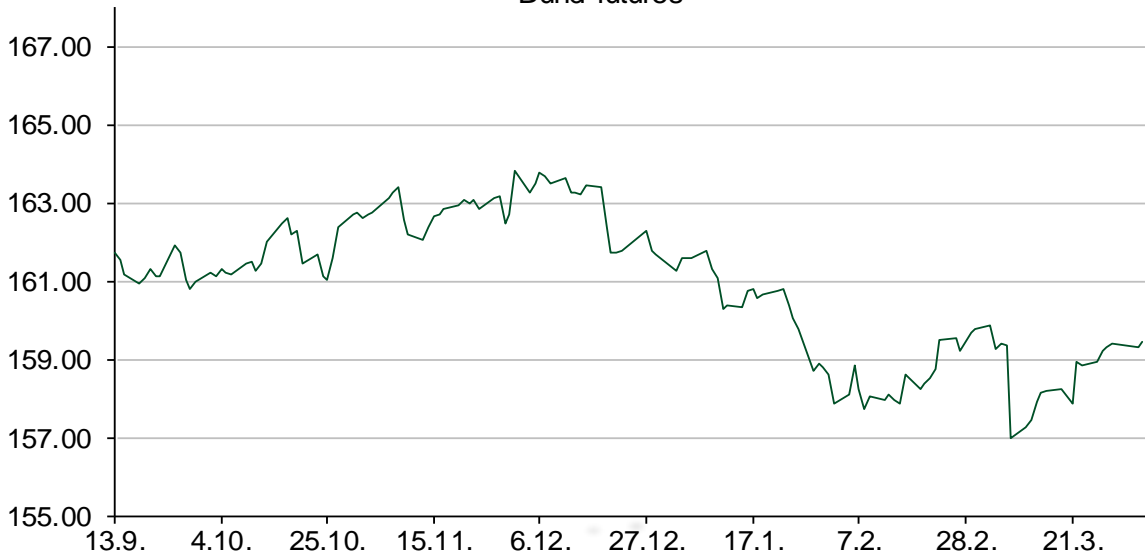
CDS Pregled

Izdavatelj	1 god	3 god	5 god
Hrvatska	16	44	90
Italija	31	71	101
Spain	11	22	38

Hrvatske korporativne obveznice

ZG. HOLDING 2023 HRK	3.875%	15.07.2023	106.50	107.50	2.54	2.34
HEP USD	5.875%	23.10.2022	107.80	108.80	3.98	3.75

Bund futures



Pregled dioničkog tržišta

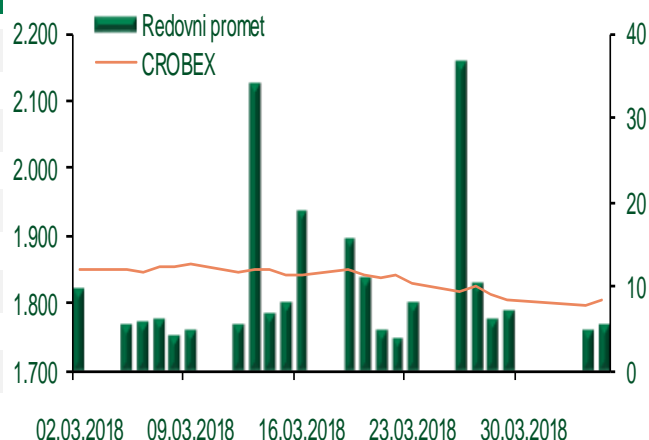
Dnevni pregled trgovanja na ZSE

Podaci za 04.04.2018.

Ukupni promet ('000 HRK)	5.560,74
Redovni promet ('000 HRK)	5.560,74
Prijavljeni promet ('000 HRK)	0,00
OTC promet ('000 HRK)	54.020,23
Vrijednost CROBEX indeksa	1.804,80
Dnevna promjena CROBEX indeksa	0,37%
Promjena CROBEX indeksa u 2018.	-2,07%
Vrijednost CROBEX10 indeksa	1.046,70
Dnevna promjena CROBEX10 indeksa	0,36%
Promjena CROBEX10 indeksa u 2018.	-2,80%

Izvor: Zagrebačka burza

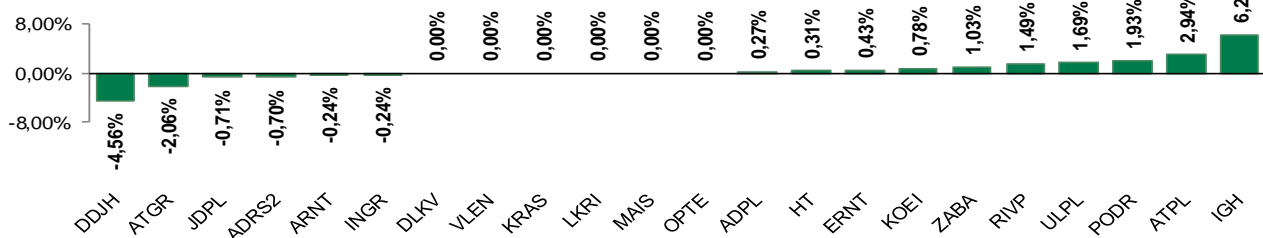
Kretanje vrijednosti CROBEX-a i redovnog prometa



Top 5 najlikvidnijih dionica na Zagrebačkoj burzi

Oznaka	Naziv društva	Zadnja cijena (HRK) na 04.04.2018.	Promjena cijene	Promjena u tekućoj godini	Promet ('000 HRK)	Tržišna kapitalizacija (mil. HRK)
PODR	Podravka prehrambena industrija d.d.	264,00	1,93%	-2,22%	960,14	1.879,68
HT	Hrvatski Telekom d.d.	162,50	0,31%	-1,75%	585,14	13.271,39
RVP	Valamar Riviera d.d.	40,90	1,49%	-6,51%	478,96	5.154,53
ATPL	Atlantska plovidba d.d.	560,00	2,94%	-12,35%	351,56	781,49
JDRN	JADRAN d.d.	5,46	-1,09%	-45,40%	241,23	268,26

Dnevna promjena sastavnica CROBEX-a



Pregled stanja na burzama u regiji

Indeks	Vrijednost indeksa na 04.04.2018.	Dnevna promjena indeksa	Promjena indeksa u tekućoj godini
BELEX15	746,34	-0,09%	-1,77%
BELEXline	1.576,21	-0,20%	-5,19%
SBI TOP	824,00	0,62%	2,19%
SASX-10	634,93	-0,07%	12,88%
BIRS	524,94	-0,63%	-3,39%
MONEX 20	10.220,64	-0,44%	0,44%
MBI-10	2.813,82	0,00%	10,83%

Izvor: službene stranice burzi regije

Pregled stanja na burzama u svijetu

Indeks	Vrijednost indeksa na 04.04.2018.	Dnevna promjena indeksa	Promjena indeksa u tekućoj godini
FTSE 100	7034,01	+0,05%	-8,50%
DAX 30	11957,9	-0,37%	-7,43%
CAC 40	5141,8	-0,20%	-3,21%
DJIA	24264,3	+0,96%	-1,84%
NASDAQ	7042,11	+1,45%	2,01%
S&P 500	2644,69	+1,16%	-1,08%
NIKKEI 225	21645,42	+1,53%	-4,92%

Izvor: Bloomberg

Kontakti

Riznica i ALM

Prodaja rizničnih proizvoda
treasurysales@pbz.hr

01 4891 301

Riznica
treasury@pbz.hr

- Likvidnost 01 4891 303
- Trgovanje devizama 01 4891 302
- Trgovanje vrijednosnim papirima 01 4891 304
- Trgovanje efektivom 01 4891 305

Proizvodi korporativnog bankarstva

Brokerski poslovi
brokeri@pbz.hr

01 4891 331

Pravne napomene:

Ovu publikaciju izdaje PRIVREDNA BANKA ZAGREB-DIONIČKO DRUŠTVO, Zagreb, Radnička cesta 50 (dalje:PBZ) i namijenjena je klijentima Grupe PBZ. Ova publikacija je načinjena samo sa svrhom informiranja i ne može se niti na koji način smatrati ponudom ili pozivom na kupnju imovine ili prava koje se u njoj spominju. Informativni karakter ove publikacije znači da ona ne može služiti kao zamjena za vlastitu prosudbu i procjenu bilo kojeg čitatelja ili primatelja ove publikacije. Informacije, mišljenja, zaključci, prognoze i projekcije koje se ovdje iznose zasnivaju se na javno dostupnim podacima u čiju se točnost PBZ pouzdaje, ali istu ne može jamčiti. U skladu s navedenim, svi stavovi, mišljenja, zaključci, prognoze i projekcije izneseni u ovoj publikaciji podložni su promjenama podataka kako ih objavljuju korišteni izvori. PBZ dozvoljava daljnje korištenje podataka iz ove publikacije, uz obavezno navođenje ove publikacije kao izvora. Svaka imovina koja se spominje u ovoj publikaciji i čije se kretanje komentira može, s vremena na vrijeme, biti predmet trgovanja, odnosno zauzimanja pozicije od strane PBZ-a.