

# Dnevni izvještaj financijskih tržišta

**05. siječanj 2018.**

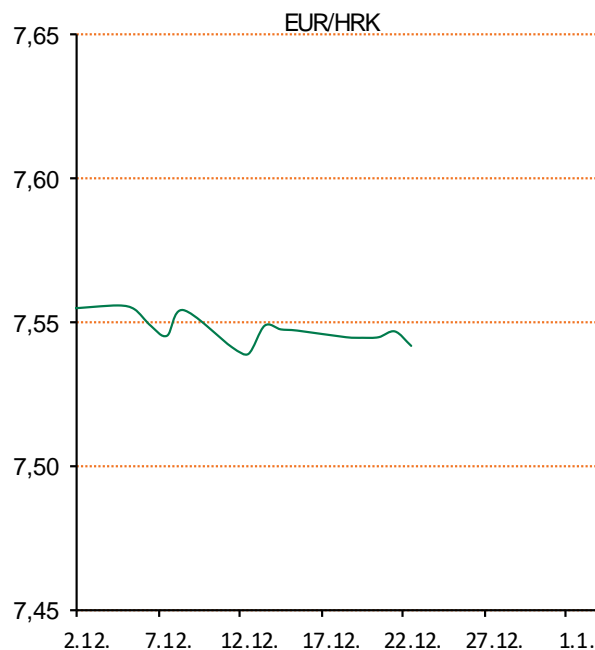
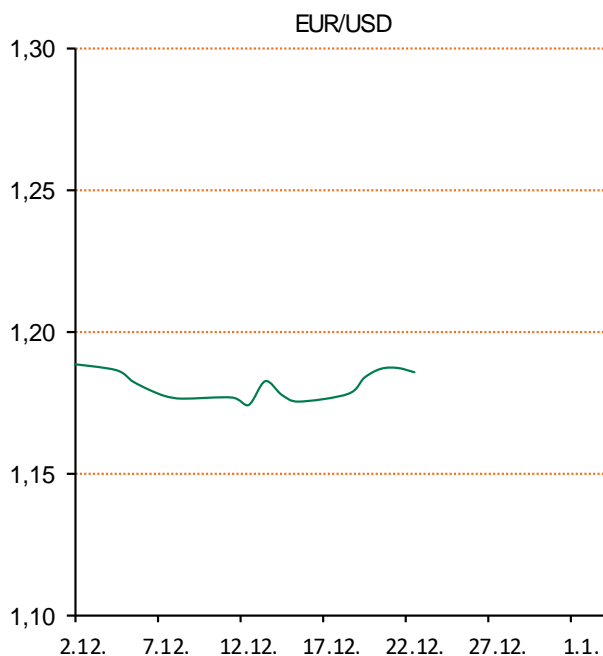
# Pregled deviznog tržišta

	Spot rates	
	BID	ASK
EURUSD	1,2051	1,2054
EURCHF	1,1771	1,1776
EURGBP	0,8895	0,8897
EURJPY	136,40	136,45
GBPUSD	1,3546	1,355
USDJPY	113,17	113,2
GOLD	1317,21	1317,38
BRENT	69,22	69,24

	Forward points EUR/HRK	
	BID	ASK
O/N	0	4
T/N	0	1,3
1W	0	9
2W	0	19
1M	0	44
3M	27	121
6M	56	282
12M	188	641

	Interest rate swap EUR	
	BID	ASK
1Y	-0,28	-0,23
2Y	-0,1625	-0,1325
3Y	-0,0165	0,0335
4Y	0,1598	0,1698
5Y	0,2963	0,3263
7Y	0,55	0,58
9Y	0,786	0,796
10Y	0,876	0,906

	Cross-rates PBZ	
	BID	ASK
EURHRK	7,4000	7,4500
USDHRK	6,1390	6,1821
CHFHRK	6,2840	6,3291
GBPHRK	8,3174	8,3755
JPYHRK	5,4232	5,4619
AUDHRK	4,8143	4,8477
CADHRK	4,9091	4,9439
NOKHRK	0,7587	0,7642
DKKHRK	0,9939	1,0007
SEKHRK	0,7531	0,7586
HUFHRK	2,3974	2,4163
PLNHRK	1,7821	1,7945
CZKHRK	0,2896	0,2916



*Sretna i uspješna Nova 2018. godina!!*

# Pregled novčanog tržišta

Opis	Referentne kamatne stope na dan			04.01.2018	
	Libor USD	Libor CHF	Euribor	Zibor	
O/N	1.43875	-0.774	-	0.31	
1W	1.47188	-0.789	-0.378	0.37	
2W			-0.371	0.40	
1M	1.55688	-0.793	-0.368	0.50	
3M	1.69593	-0.738	-0.329	0.54	
6M	1.84269	-0.644	-0.271	0.61	
1Y	2.11782	-0.521	-0.187	0.69	

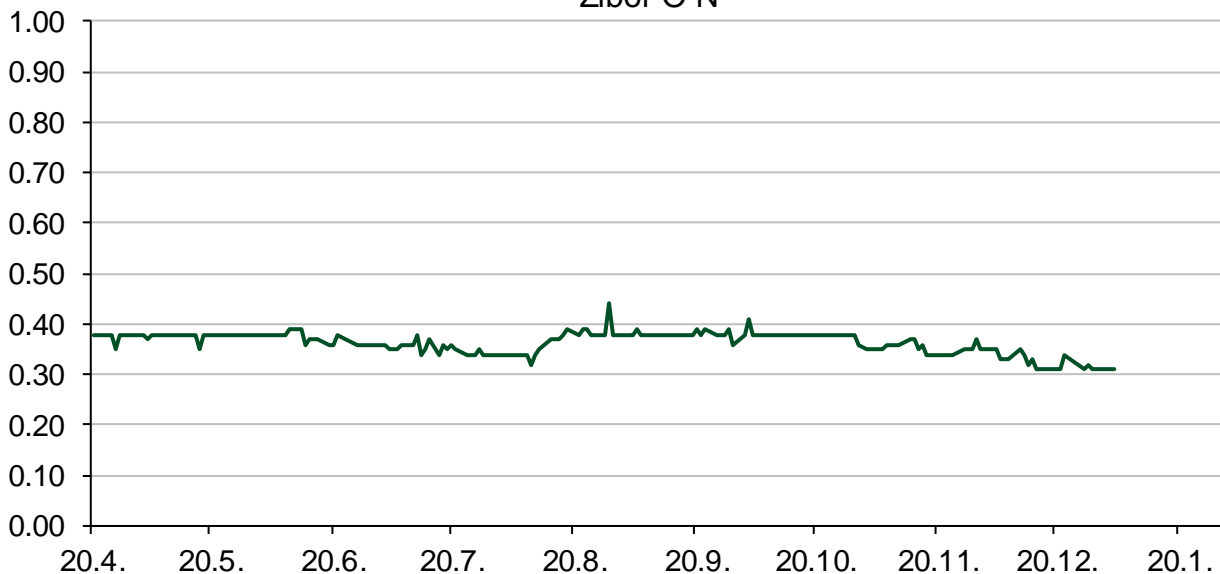
Vrijednost udjela fondova		03.01.2018
Fond		
PBZ Novčani fond		143,5152 HRK
PBZ Euro novčani		128,7423 EUR
PBZ Dollar		133,7938 USD
PBZ Short term bond		104,3301 HRK
PBZ Bond		137,1079 EUR
PBZ Conservative 10		117,7286 EUR
PBZ International Multi Asset		99,9762 EUR
PBZ Flexibile 30		104,6184 EUR
PBZ Global		15,8181 EUR
PBZ Equity		11,5708 EUR

Trezorski zapisi (Rezultati posljednje aukcije Min. Financija RH)					
Ročnost	Valuta	Prinos	Izdano (Mio)	Dat. Izdanja	Dat. Dospjeća
91	HRK	0.20	50	05.01.2017	06.04.2017
182	HRK	0.25	20	24.08.2017	22.02.2018
364	HRK	0.25	1,300.00	23.11.2017	22.11.2018
364	EUR/VK	0.01	11.1	26.10.2017	25.10.2018
455	EUR	0.10	1500	09.11.2017	07.02.2019

	Kamatni sw apovi		
	EUR BID	USD BID	CHF BID
1 Y	-0.2700	1.9600	-0.6475
2 Y	-0.1600	2.1460	-0.4940
3 Y	-0.0100	2.2400	-0.3867
4 Y	0.1600	2.2880	-0.2540
5 Y	0.3000	2.3200	-0.1520
6 Y	0.4300	2.3500	-0.0620
7 Y	0.5618	2.3780	0.0270
8 Y	0.6700	2.4050	0.1110
9 Y	0.7800	2.4310	0.1890
10 Y	0.8810	#N/D	0.2600

PBZ Referente kamate						
HRK	O/N	1W	1M	3M	6M	
Bid	0.00	0.00	0.00	0.05	0.10	
Ask	0.30	0.30	0.50	0.55	0.60	
EUR	O/N	1W	1M	3M	6M	
Bid	0.00	0.00	0.00	0.01	0.01	
Ask	0.20	0.20	0.30	0.41	0.51	
USD	O/N	1W	1M	3M	6M	
Bid	0.40	0.50	0.70	0.90	1.00	
Ask	1.00	1.10	1.30	1.50	1.60	

Zibor O-N



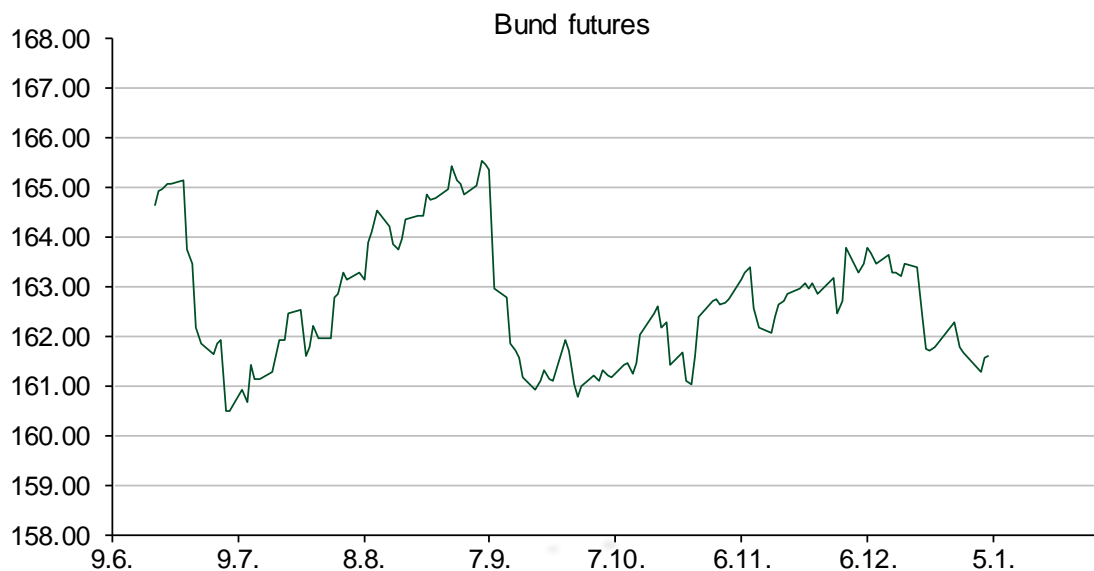
# Pregled tržišta obveznica

Obveznice Republike Hrvatske							Kotacije europskih državnih obveznica dospjeća 10 godina		
Naziv	Kupon	Dospijeće	Cijena		Prinos		Izdavatelj	Cijena	Prinos
			Bid	Ask	Bid	Ask			
<i>Euro - Val. klauzula</i>									
RHMF-O-19BA	5.375%	29.11.2019	108.70	109.40	0.72	0.37	Njemačka	100.53	0.44
RHMF-O-203E	6.500%	05.03.2020	112.30	113.00	0.73	0.42	Francuska	99.52	0.80
RHMF-O-227E	6.500%	22.07.2022	122.20	122.90	1.43	1.29	Austrija	99.12	0.60
RHMF-O-247E	5.750%	10.07.2024	123.00	123.70	1.96	1.86	Italija	100.38	2.02
							Španjolska	99.20	1.54
							Portugal	118.53	1.92
							Češka	88.07	1.68
							Grčka	99.40	3.82
							Slovenija	103.09	0.90
<i>HRK - Kunske</i>									
RHMF-O-187A	5.250%	10.07.2018	102.50	102.70	0.27	-0.12			
RHMF-O-203A	6.750%	05.03.2020	112.30	113.30	0.96	0.53			
RHMF-O-217A	2.750%	08.07.2021	105.90	106.90	1.03	0.75			
RHMF-O-222A	2.250%	07.02.2022	104.10	104.60	1.22	1.09			
RHMF-O-23BA	1.750%	27.11.2023	101.50	102.00	1.48	1.39			
RHMF-O-257A	4.500%	09.07.2025	116.60	117.60	2.10	1.95			
RHMF-O-26CA	4.250%	14.12.2026	115.65	116.65	2.30	2.18			
RHMF-O-28CA	2.875%	07.02.2028	103.00	103.50	2.54	2.48			
RHMF-O-32CA	3.250%	07.07.2032	102.30	103.30	3.05	2.97			

Eurobonds Rep. Hrvatske						
Naziv	Kupon	Dospijeće	Cijena		Prinos	
			Bid	Ask	Bid	Ask
<i>Republika Hrvatska</i>						
CROATIA EUR 2018	5.875%	09.07.2018	102.90	103.10	0.03	-0.35
CROATIA USD 2019	6.750%	05.11.2019	107.20	107.70	2.67	2.40
CROATIA USD 2020	6.625%	14.07.2020	108.80	109.30	2.97	2.77
CROATIA USD 2021	6.375%	24.03.2021	110.00	110.50	3.07	2.92
CROATIA EUR 2022	3.875%	30.05.2022	111.90	112.40	1.08	0.97
CROATIA USD 2023	5.500%	04.04.2023.	110.30	110.80	3.34	3.24
CROATIA USD 2024	6.000%	26.01.2024	114.00	114.50	3.42	3.33
CROATIA EUR 2025	3.000%	11.03.2025	108.20	108.70	1.77	1.70
CROATIA EUR 2027	3.000%	20.03.2027	107.60	108.10	2.08	2.02
CROATIA EUR 2030	2.750%	07.01.2030	101.60	102.10	2.59	2.55

CDS Pregled			
Izdavatelj	1 god	3 god	5 god
Hrvatska	17	50	92
Italija	32	84	115
Spain	16	34	51

Hrvatske korporativne obveznice						
AGROKOR 2020	9.125%	10.10.2020	22.60	23.60	112.40	108.58
AGROKOR 2019	9.875%	01.05.2019	24.00	25.00	171.68	165.59
ZG. HOLDING 2023 HRK	3.875%	15.07.2023	105.00	107.00	2.88	2.50
HEP USD	5.875%	23.10.2022	111.25	112.25	3.31	3.10



# Pregled dioničkog tržišta

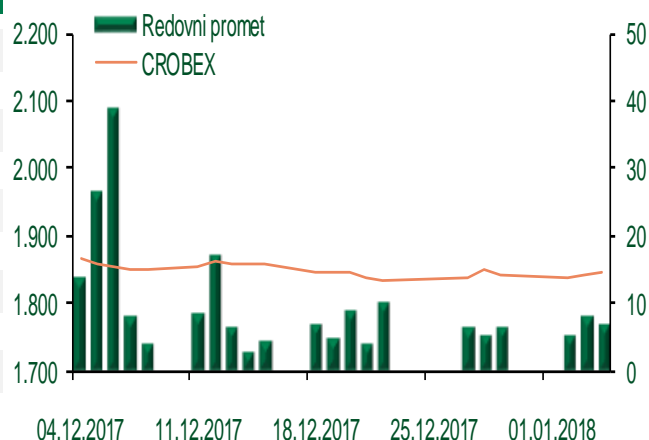
## Dnevni pregled trgovanja na ZSE

Podaci za 04.01.2018.

Ukupni promet ('000 HRK)	10.468,10
Redovni promet ('000 HRK)	6.800,58
Prijavljeni promet ('000 HRK)	3.667,51
OTC promet ('000 HRK)	41.657,50
<b>Vrijednost CROBEX indeksa</b>	<b>1.844,20</b>
Dnevna promjena CROBEX indeksa	0,18%
Promjena CROBEX indeksa u 2018.	0,07%
<b>Vrijednost CROBEX10 indeksa</b>	<b>1.073,86</b>
Dnevna promjena CROBEX10 indeksa	0,20%
Promjena CROBEX10 indeksa u 2018.	-0,28%

Izvor: Zagrebačka burza

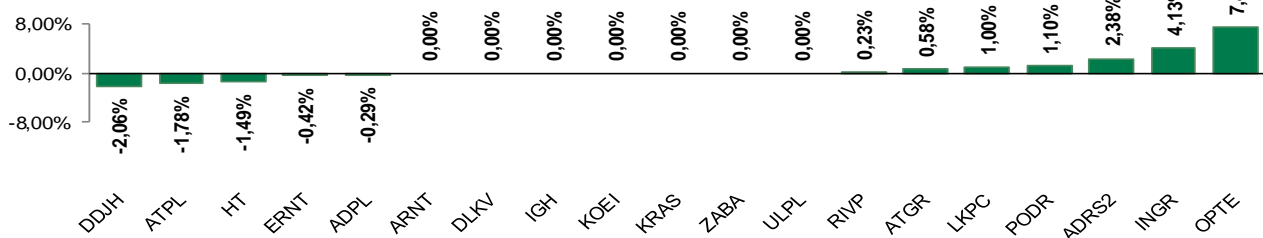
## Kretanje vrijednosti CROBEX-a i redovnog prometa



## Top 5 najlikvidnijih dionica na Zagrebačkoj burzi

Oznaka	Naziv društva	Zadnja cijena (HRK) na 04.01.2018.	Promjena cijene	Promjena u tekućoj godini	Promet ('000 HRK)	Tržišna kapitalizacija (mil. HRK)
LEDO	Ledo d.d.	380,00	-2,06%	32,40%	1.416,03	119,29
HT	Hrvatski Telekom d.d.	165,00	-1,49%	-0,24%	800,33	13.511,61
ATPL	Atlantska plovidba d.d.	662,00	-1,78%	3,62%	641,30	923,83
JMNC	Jamnica d.d.	5.900,00	-12,59%	53,25%	592,40	130,54
THNK	Tehnika d.d.	177,00	22,07%	24,65%	439,23	33,53

## Dnevna promjena sastavnica CROBEX-a



## Pregled stanja na burzama u regiji

Indeks	Vrijednost indeksa na 04.01.2018.	Dnevna promjena indeksa	Promjena indeksa u tekućoj godini
BELEX15	755,81	0,16%	-0,53%
BELEXline	1.652,06	-0,14%	-0,63%
SBI TOP	806,38	1,26%	0,00%
SASX-10	566,21	0,26%	0,66%
BIRS	541,63	-0,23%	-0,32%
MONEX 20	10.175,43	0,00%	0,00%
MBI-10	2.583,91	0,00%	1,77%

Izvor: službene stranice burzi regije

## Pregled stanja na burzama u svijetu

Indeks	Vrijednost indeksa na 04.01.2018.	Dnevna promjena indeksa	Promjena indeksa u tekućoj godini
FTSE 100	7695,88	+0,32%	0,11%
DAX 30	13167,89	+1,46%	1,94%
CAC 40	5413,69	+1,55%	1,90%
DJIA	25075,13	+0,61%	1,44%
NASDAQ	7077,91	+0,18%	2,53%
S&P 500	2723,99	+0,40%	1,88%
NIKKEI 225	23714,53	+0,89%	4,17%

Izvor: Bloomberg

# Kontakti

## Riznica i ALM

Prodaja rizničnih proizvoda  
[treasurysales@pbz.hr](mailto:treasurysales@pbz.hr)

01 4891 301

Riznica  
[treasury@pbz.hr](mailto:treasury@pbz.hr)

- Likvidnost 01 4891 303
- Trgovanje devizama 01 4891 302
- Trgovanje vrijednosnim papirima 01 4891 304
- Trgovanje efektivom 01 4891 305

## Proizvodi korporativnog bankarstva

Brokerski poslovi  
[brokeri@pbz.hr](mailto:brokeri@pbz.hr)

01 4891 331

### Pravne napomene:

Ovu publikaciju izdaje PRIVREDNA BANKA ZAGREB-DIONIČKO DRUŠTVO, Zagreb, Radnička cesta 50 (dalje:PBZ) i namijenjena je klijentima Grupe PBZ. Ova publikacija je načinjena samo sa svrhom informiranja i ne može se niti na koji način smatrati ponudom ili pozivom na kupnju imovine ili prava koje se u njoj spominju. Informativni karakter ove publikacije znači da ona ne može služiti kao zamjena za vlastitu prosudbu i procjenu bilo kojeg čitatelja ili primatelja ove publikacije. Informacije, mišljenja, zaključci, prognoze i projekcije koje se ovdje iznose zasnivaju se na javno dostupnim podacima u čiju se točnost PBZ pouzdaje, ali istu ne može jamčiti. U skladu s navedenim, svi stavovi, mišljenja, zaključci, prognoze i projekcije izneseni u ovoj publikaciji podložni su promjenama podataka kako ih objavljuju korišteni izvori. PBZ dozvoljava daljnje korištenje podataka iz ove publikacije, uz obavezno navođenje ove publikacije kao izvora. Svaka imovina koja se spominje u ovoj publikaciji i čije se kretanje komentira može, s vremena na vrijeme, biti predmet trgovanja, odnosno zauzimanja pozicije od strane PBZ-a.