

## Dnevni izvještaj financijskih tržišta

### 4. srpanj 2018.

- utorak u znaku blažih deprecijacijskih pritisaka na HRK
- današnji interval trgovanja vidimo unutar 7.36 – 7.41
- dolarov indeks se kreće oko 94,45 bodova
- \$ izgubio na svojoj vrijednosti u odnosu na € i JPY
- trgovanje u SAD-u danas zatvoreno zbog praznika – Independence Day
- burzovni indeksi u SAD u padu, CROBEX u minusu

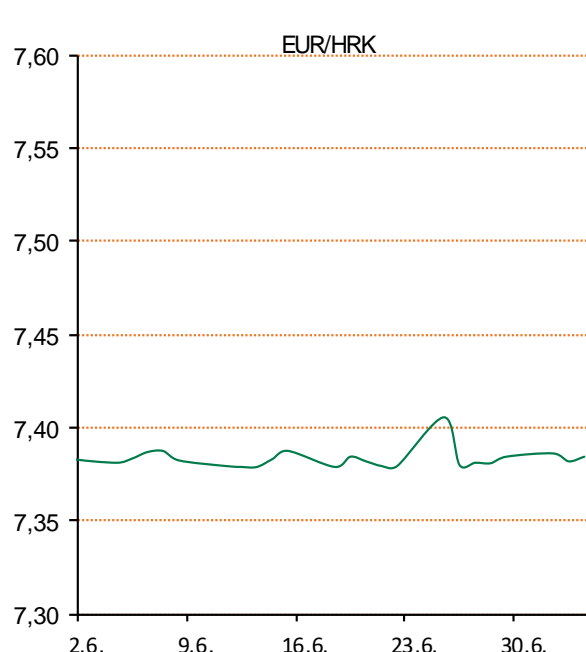
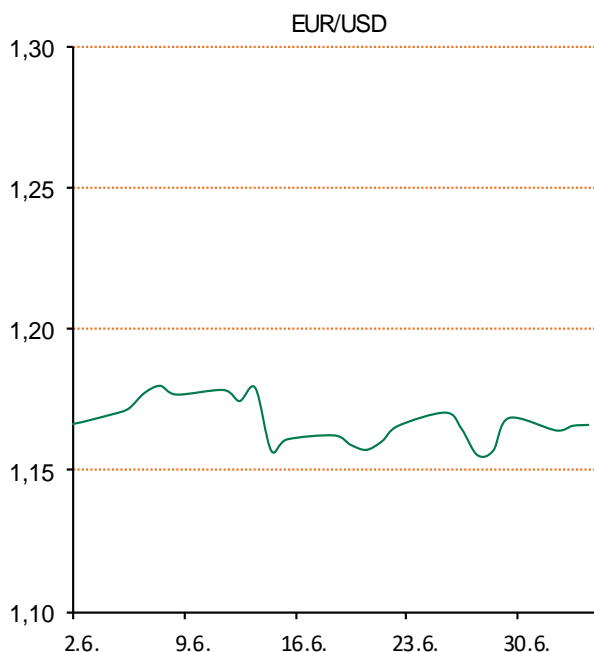
# Pregled deviznog tržišta

Spot rates			Forward points EUR/HRK			Interest rate swap EUR		
	BID	ASK		BID	ASK		BID	ASK
EURUSD	1,1671	1,1676	O/N	0,5	1	1Y	-0,27	-0,24
EURCHF	1,1570	1,1571	T/N	0,5	1	2Y	-0,19	-0,16
EURGBP	0,8832	0,8834	1W	4	8	3Y	-0,0661	-0,0161
EURJPY	128,82	128,86	2W	6	16	4Y	0,1086	0,1136
GBPUSD	1,3216	1,322	1M	9	40	5Y	0,2549	0,2649
USDJPY	110,36	110,38	3M	19	138	7Y	0,526	0,536
GOLD	1259,56	1260,33	6M	19	282	9Y	0,761	0,771
BRENT	75,46	75,48	12M	15	599	10Y	0,863	0,873

Cross-rates PBZ		
	BID	ASK
EURHRK	7,3600	7,4100
USDHRK	6,3035	6,3491
CHFHRK	6,3607	6,4045
GBPHRK	8,3314	8,3899
JPYHRK	5,7116	5,7522
AUDHRK	4,6706	4,7039
CADHRK	4,8007	4,8349
NOKHRK	0,7776	0,7833
DKKHRK	0,9876	0,9944
SEKHRK	0,7188	0,7240
HUFHRK	2,2523	2,2685
PLNHRK	1,6750	1,6871
CZKHRK	0,2822	0,2842

Utorak je na domaćem deviznom tržištu donio nastavak blagih aprecijacijskih pritisaka na kunu u odnosu na jedinstvenu europsku valutu. Tečaj EUR/HRK pao je s razine 7,385 na 7,380 kuna za euro potaknut ponudom deviza prvenstveno od strane bankarskog i institucionalnog sektora, dok je od strane korporativnih klijenata ponuda i potražnja bila uravnotežena. Pred kraj dana tečaj se blago oporavio te smo zatvorili na 7,383 kune za euro. Današnje trgovanje vidimo unutar intervala 7,36 – 7,41.

Na inozemnim deviznim tržištima jutros vlada oprez, pa tečajevi najvažnijih valuta ne osciliraju značajnije. Dolarov indeks, koji pokazuje vrijednost američke u odnosu na ostalih šest najvažnijih svjetskih valuta, kreće se jutros oko 94,45 bodova, dok je jučer u ovo doba iznosio 94,91 bod. Cijena američkog dolara prema japanskoj valuti sklznula s jučerašnjih 110,80 na 110,40 jena. Dolar je ponešto oslabio i prema europskoj valuti, pa je tečaj eura dosegnuo 1,1665 dolara, dok je jučer u ovo doba iznosio 1,1635 dolara. Na Wall Streetu su u utorak u skraćenom trgovanju burzovni indeksi pali, što je ponajviše posljedica pada cijena dionica u tehnološkom sektoru, kao i strahovanja ulagača od trgovinskog rata.



Sport: Engleska nogometna reprezentacija posljednji je četvrtfinalist Svjetskog prvenstva u Rusiji nakon što je u susretu osmine finala u Moskvi, u utorak navečer na stadionu Spartaka, svladala neugodnu Kolumbiju sa 4-3 nakon boljeg izvođenja 11-eraca. Nakon 90, kao i 120 minuta igre rezultat je bio 1-1.

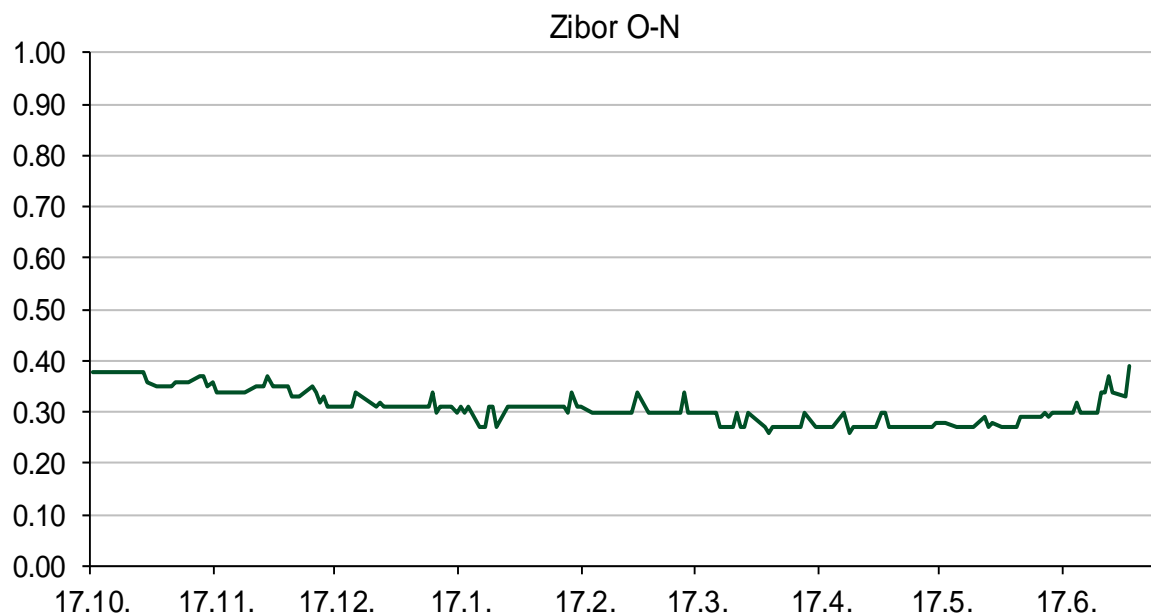
# Pregled novčanog tržišta

Referentne kamatne stope na dan					Vrijednost udjela fondova	
Opis	03.07.2018			02.07.2018		
	Libor USD	Libor CHF	Euribor	Zibor	Fond	
O/N	1.92975	-0.776	-	0.39	PBZ Novčani fond	143,4429 HRK
1W	1.97688	-0.791	-0.380	0.34	PBZ Euro novčani	128,7344 EUR
2W			-0.374	0.35	PBZ Dollar	134,7200 USD
1M	2.09994	-0.777	-0.372	0.42	PBZ Short term bond	104,5282 HRK
3M	2.3425	-0.732	-0.321	0.50	PBZ Bond	138,1123 EUR
6M	2.50969	-0.647	-0.270	0.52	PBZ Conservative 10	118,2435 EUR
1Y	2.77156	-0.521	-0.181	0.56	PBZ International Multi Asset	97,1217 EUR
					PBZ Flexibile 30	103,2795 EUR
					PBZ Global	15,8958 EUR
					PBZ Equity	11,8223 EUR

Trezorski zapisi (Rezultati posljednje aukcije Min. Financija RH)					
Ročnost	Valuta	Prinos	Izdano (Mio)	Dat. Izdanja	Dat. Dospjeća
364	HRK	0.09	335	29.05.2018	30.05.2019
364	EUR/VK	0.01	11.1	26.10.2017	25.10.2018
455	EUR	0.10	1500	09.11.2017	07.02.2019

Kamatni swapovi			
	EUR BID	USD BID	CHF BID
1 Y	-0.2600	2.6120	-0.6750
2 Y	-0.1780	2.7950	-0.5470
3 Y	-0.0380	2.8600	-0.4110
4 Y	0.1065	2.8790	-0.2780
5 Y	0.2550	2.8840	-0.1500
6 Y	0.3965	2.8860	-0.0270
7 Y	0.5250	2.8900	0.0850
8 Y	0.6380	2.8960	0.1730
9 Y	0.7510	2.9050	0.2850
10 Y	0.8580	2.9160	0.3700

PBZ Referentne kamate						
HRK	O/N	1W	1M	3M	6M	
Bid	0.00	0.00	0.01	0.01	0.01	
Ask	0.30	0.30	0.46	0.51	0.51	
EUR	O/N	1W	1M	3M	6M	
Bid	0.00	0.00	0.00	0.01	0.01	
Ask	0.20	0.20	0.30	0.41	0.51	
USD	O/N	1W	1M	3M	6M	
Bid	0.40	0.50	0.70	0.90	1.00	
Ask	1.00	1.10	1.30	1.50	1.60	



# Pregled tržišta obveznica

## Obveznice Republike Hrvatske

Naziv	Kupon	Dospijeće	Cijena		Prinos	
			Bid	Ask	Bid	Ask
<i>Euro - Val. klauzula</i>						
RHMF-O-19BA	5.375%	29.11.2019	107.10	107.80	0.28	-0.20
RHMF-O-203E	6.500%	05.03.2020	110.15	110.85	0.38	-0.01
RHMF-O-227E	6.500%	22.07.2022	121.70	122.40	1.01	0.85
RHMF-O-247E	5.750%	10.07.2024	123.40	124.10	1.65	1.54

## HRK - Kunske

RHMF-O-203A	6.750%	05.03.2020	110.50	111.30	0.42	-0.03
RHMF-O-217A	2.750%	08.07.2021	106.20	107.20	0.66	0.34
RHMF-O-222A	2.250%	07.02.2022	104.65	105.15	0.93	0.79
RHMF-O-23BA	1.750%	27.11.2023	103.30	103.80	1.12	1.02
RHMF-O-257A	4.500%	09.07.2025	117.00	118.00	1.90	1.75
RHMF-O-26CA	4.250%	14.12.2026	117.00	118.00	2.05	1.92
RHMF-O-28CA	2.875%	07.02.2028	105.10	105.60	2.28	2.22
RHMF-O-32CA	3.250%	07.07.2032	102.90	103.90	2.99	2.91

## Eurobonds Rep. Hrvatske

Naziv	Kupon	Dospijeće	Cijena		Prinos	
			Bid	Ask	Bid	Ask
<i>Republika Hrvatska</i>						
CROATIA EUR 2018	5.875%	09.07.2018	100.25	100.35	-23.14	-34.57
CROATIA USD 2019	6.750%	05.11.2019	104.15	104.65	3.53	3.15
CROATIA USD 2020	6.625%	14.07.2020	105.20	105.70	3.92	3.67
CROATIA USD 2021	6.375%	24.03.2021	105.85	106.35	4.08	3.89
CROATIA EUR 2022	3.875%	30.05.2022	110.55	111.05	1.10	0.97
CROATIA USD 2023	5.500%	04.04.2023	105.15	105.65	4.29	4.17
CROATIA USD 2024	6.000%	26.01.2024	107.45	107.95	4.47	4.37
CROATIA EUR 2025	3.000%	11.03.2025	106.75	107.25	1.91	1.84
CROATIA EUR 2027	3.000%	20.03.2027	103.15	103.65	2.59	2.53
CROATIA EUR 2028	2.700%	15.06.2028	99.25	99.75	2.79	2.73
CROATIA EUR 2030	2.750%	07.01.2030	98.15	98.65	2.94	2.89

## Hrvatske korporativne obveznice

ZG. HOLDING 2023 HRK	3.875%	15.07.2023	106.25	107.25	2.53	2.33
HEP USD	5.875%	23.10.2022	104.40	105.40	4.73	4.48

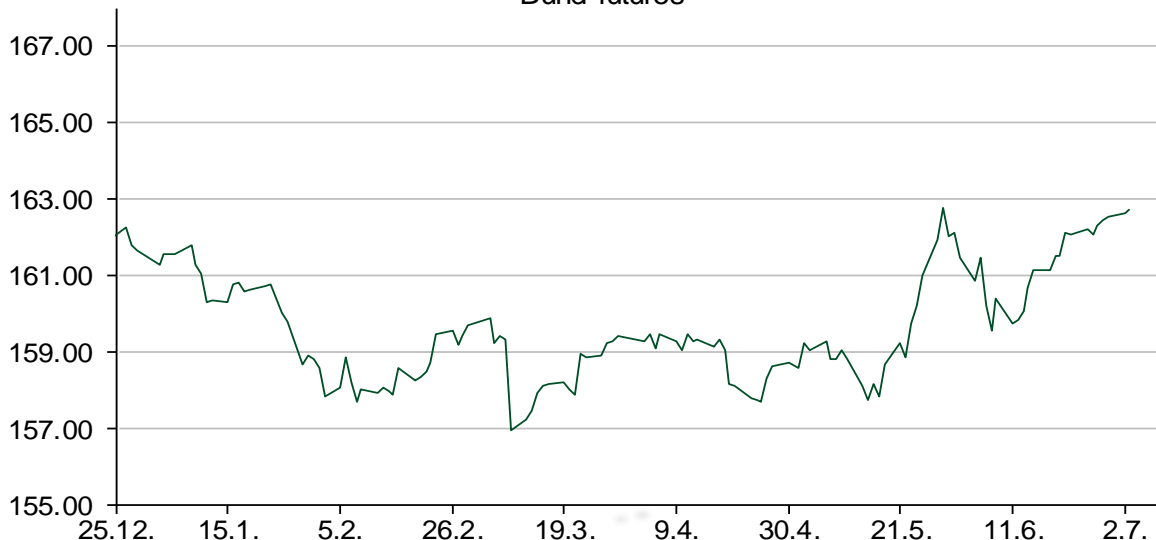
## Kotacije europskih državnih obveznica dospjeća 10 godina

Izdavatelj	Cijena	Prinos
Njemačka	101.92	0.30
Francuska	101.04	0.65
Austrija	101.52	0.59
Italija	94.56	2.67
Španjolska	100.83	1.31
Portugal	103.40	1.76
Češka	102.67	2.20
Grčka	98.36	3.96
Slovenija	100.15	0.98

## CDS Pregled

Izdavatelj	1 god	3 god	5 god
Hrvatska	23	55	105
Italija	131	188	214
Spain	25	47	69

## Bund futures



# Pregled dioničkog tržišta

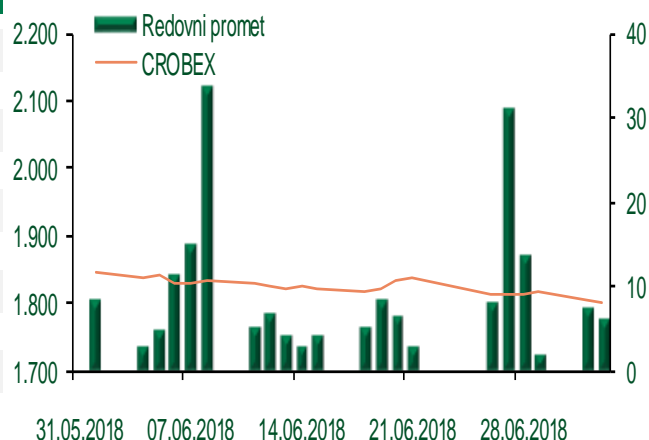
## Dnevni pregled trgovanja na ZSE

Podaci za 03.07.2018.

Ukupni promet ('000 HRK)	6.115,08
Redovni promet ('000 HRK)	6.115,08
Prijavljeni promet ('000 HRK)	0,00
OTC promet ('000 HRK)	148.495,60
<b>Vrijednost CROBEX indeksa</b>	<b>1.800,96</b>
Dnevna promjena CROBEX indeksa	-0,21%
Promjena CROBEX indeksa u 2018.	-2,27%
<b>Vrijednost CROBEX10 indeksa</b>	<b>1.037,29</b>
Dnevna promjena CROBEX10 indeksa	-0,34%
Promjena CROBEX10 indeksa u 2018.	-3,67%

Izvor: Zagrebačka burza

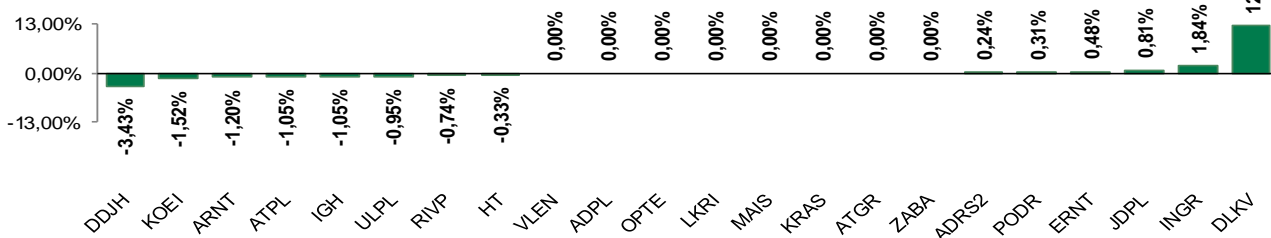
## Kretanje vrijednosti CROBEX-a i redovnog prometa



## Top 5 najlikvidnijih dionica na Zagrebačkoj burzi

Oznaka	Naziv društva	Zadnja cijena (HRK) na 03.07.2018.	Promjena cijene	Promjena u tekućoj godini	Promet ('000 HRK)	Tržišna kapitalizacija (mil. HRK)
RVP	Valamar Riviera d.d.	40,00	-0,74%	-8,57%	1.686,89	5.041,10
HT	Hrvatski Telekom d.d.	149,00	-0,33%	-9,92%	1.188,34	12.168,84
ADRS2	Adris Grupa d.d.	420,00	0,24%	-2,10%	1.010,18	2.849,32
KOEI	Končar - elektroindustrija d.d.	650,00	-1,52%	-9,08%	529,85	1.671,88
HUPZ	HUP- Zagreb d.d.	3.200,00	-3,61%	-4,45%	513,44	1.382,37

## Dnevna promjena sastavnica CROBEX-a



## Pregled stanja na burzama u regiji

Indeks	Vrijednost indeksa na 03.07.2018.	Dnevna promjena indeksa	Promjena indeksa u tekućoj godini
BELEX15	737,45	-0,26%	-2,94%
BELEXline	1.554,20	-0,25%	-6,52%
SBI TOP	869,25	-0,46%	7,80%
SASX-10	606,99	0,00%	7,91%
BIRS	509,88	-0,48%	-6,17%
MONEX 20	9.929,69	-0,03%	-2,42%
MBI-10	3.423,76	0,00%	34,85%

Izvor: službene stranice burzi regije

## Pregled stanja na burzama u svijetu

Indeks	Vrijednost indeksa na 03.07.2018.	Dnevna promjena indeksa	Promjena indeksa u tekućoj godini
FTSE 100	7593,29	+0,60%	-1,23%
DAX 30	12349,14	+0,91%	-4,40%
CAC 40	5316,77	+0,76%	0,08%
DJIA	24174,82	-0,54%	-2,20%
NASDAQ	7502,67	-0,86%	8,68%
S&P 500	2713,22	-0,49%	1,48%
NIKKEI 225	21717,04	-0,31%	-4,60%

Izvor: Bloomberg

# Kontakti

## Riznica i ALM

Prodaja rizničnih proizvoda  
[treasurysales@pbz.hr](mailto:treasurysales@pbz.hr)

01 4891 301

Riznica  
[treasury@pbz.hr](mailto:treasury@pbz.hr)

- Likvidnost 01 4891 303
- Trgovanje devizama 01 4891 302
- Trgovanje vrijednosnim papirima 01 4891 304
- Trgovanje efektivom 01 4891 305

## Proizvodi korporativnog bankarstva

Brokerski poslovi  
[brokeri@pbz.hr](mailto:brokeri@pbz.hr)

01 4891 331

### Pravne napomene:

Ovu publikaciju izdaje PRIVREDNA BANKA ZAGREB-DIONIČKO DRUŠTVO, Zagreb, Radnička cesta 50 (dalje:PBZ) i namijenjena je klijentima Grupe PBZ. Ova publikacija je načinjena samo sa svrhom informiranja i ne može se niti na koji način smatrati ponudom ili pozivom na kupnju imovine ili prava koje se u njoj spominju. Informativni karakter ove publikacije znači da ona ne može služiti kao zamjena za vlastitu prosudbu i procjenu bilo kojeg čitatelja ili primatelja ove publikacije. Informacije, mišljenja, zaključci, prognoze i projekcije koje se ovdje iznose zasnivaju se na javno dostupnim podacima u čiju se točnost PBZ pouzdaje, ali istu ne može jamčiti. U skladu s navedenim, svi stavovi, mišljenja, zaključci, prognoze i projekcije izneseni u ovoj publikaciji podložni su promjenama podataka kako ih objavljuju korišteni izvori. PBZ dozvoljava daljnje korištenje podataka iz ove publikacije, uz obavezno navođenje ove publikacije kao izvora. Svaka imovina koja se spominje u ovoj publikaciji i čije se kretanje komentira može, s vremena na vrijeme, biti predmet trgovanja, odnosno zauzimanja pozicije od strane PBZ-a.