

Dnevni izvještaj financijskih tržišta

4. travanj 2018.

- utorak u znaku blažih aprecijacijskih pritisaka na HRK
- domaći valutni par pao tokom jučerašnjeg dana ispod 7.43
- očekivani interval kretanja EURHRK u današnjem danu unutar 7.40 – 7.45
- EURUSD se tokom prethodnog dana trgovao oko razine 1.2250
- „range” trgovanja EURUSD za danas u okviru 1.2092 – 1.2422
- CROBEX u minusu, američki dionički indeksi u porastu

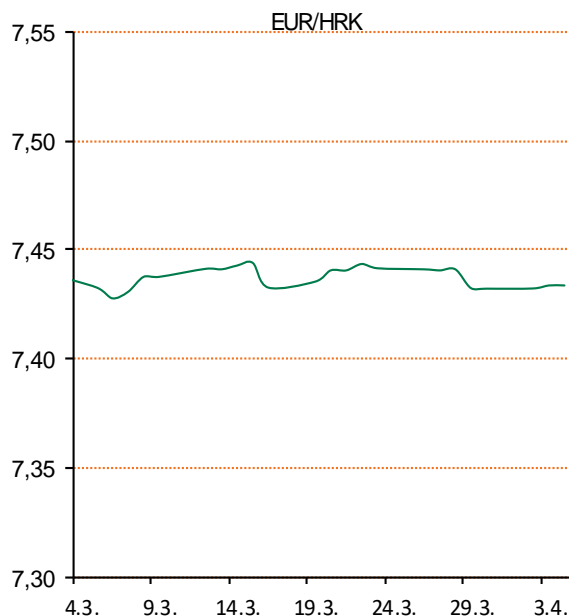
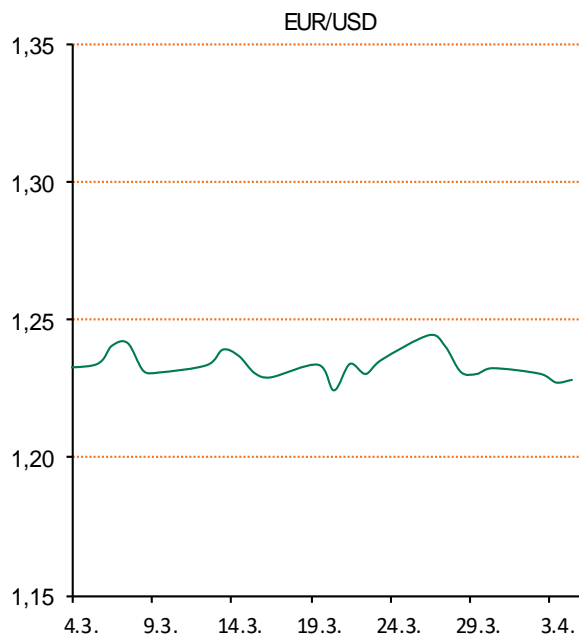
Pregled deviznog tržišta

Spot rates			Forw ard points EUR/HRK			Interest rate sw ap EUR		
	BID	ASK		BID	ASK		BID	ASK
EURUSD	1,2277	1,2281	O/N	-0,2	0,9	1Y	-0,28	-0,23
EURCHF	1,1768	1,1773	T/N	-0,2	0,9	2Y	-0,156	-0,151
EURGBP	0,8720	0,8725	1W	-1	7	3Y	-0,0026	0,0474
EURJPY	130,60	130,64	2W	-2	14	4Y	0,1922	0,2122
GBPUSD	1,4075	1,4078	1M	-6	31	5Y	0,3603	0,3703
USDJPY	106,37	106,4	3M	-18	113	7Y	0,6371	0,6471
GOLD	1338,24	1338,37	6M	-37	215	9Y	0,861	0,871
BRENT	66,28	66,30	12M	0	452	10Y	0,9514	0,9714

Cross-rates PBZ		
	BID	ASK
EURHRK	7,4000	7,4500
USDHRK	6,0256	6,0683
CHFHRK	6,2856	6,3307
GBPHRK	8,4814	8,5436
JPYHRK	5,6644	5,7044
AUDHRK	4,6354	4,6676
CADHRK	4,7095	4,7428
NOKHRK	0,7698	0,7752
DKKHRK	0,9934	1,0001
SEKHRK	0,7190	0,7241
HUFHRK	2,3723	2,3890
PLNHRK	1,7614	1,7738
CZKHRK	0,2923	0,2944

Utorak je na domaćem deviznom tržištu donio nastavak blažih aprecijacijskih pritisaka na kunu u odnosu na jedinstvenu europsku valutu. Tečaj EUR/HRK odmah je na početku pao s razine 7,432 na 7,428 kuna za euro potaknut velikom ponudom za devizama prvenstveno od strane bankarskog sektora. Pred kraj dana tečaj se blago oporavio te smo zatvorili na 7,429 kuna za euro uslijed povećanje potražnje od strane tržišnih sudionika. Današnje trgovanje vidimo unutar intervala 7,40 – 7,45.

Nakon dobrih podataka o prodaji automobila u SAD-u koji su porasli više od očekivanoga, tečaj EUR/USD je jučer zabilježio pad s razina 1,2310 na 1,2250 dolara za euro. Na Wall Streetu su u utorak burzovni indeksi nadoknadili velik dio gubitaka od prethodnoga dana, što se zahvaljuje oporavku tehnološkog sektora i nadi ulagača u dobru sezonu poslovnih rezultata kompanija. Dow Jones ojačao je 389 bodova ili 1,65 posto, na 24.033 boda, dok je S&P 500 porastao 1,26 posto, na 2.614 bodova, a Nasdaq indeks 1,04 posto, na 6.941 boda.



Sport: REAL je s 3:0 pobijedio Juventus u prvoj četvrtfinalnoj utakmici Lige prvaka u Torinu i napravio je ogroman korak prema osmom polufinalu elitnog klupskog natjecanja zaredom. Junak utakmice bio je Cristiano Ronaldo koji je zabio dva gola, a škarice iz 64. minute za 2:0 dokaz su da je Portugalac jedan od najvećih koji su ikad igrali nogomet. Šanse Juventusa za prolaz dalje čista su teorija, u uzvratu u Madridu moralo bi se dogoditi čudo nad čudimo da Stara dama prođe dalje, a toga su svjesni i navijači torinskog kluba.

Pregled novčanog tržišta

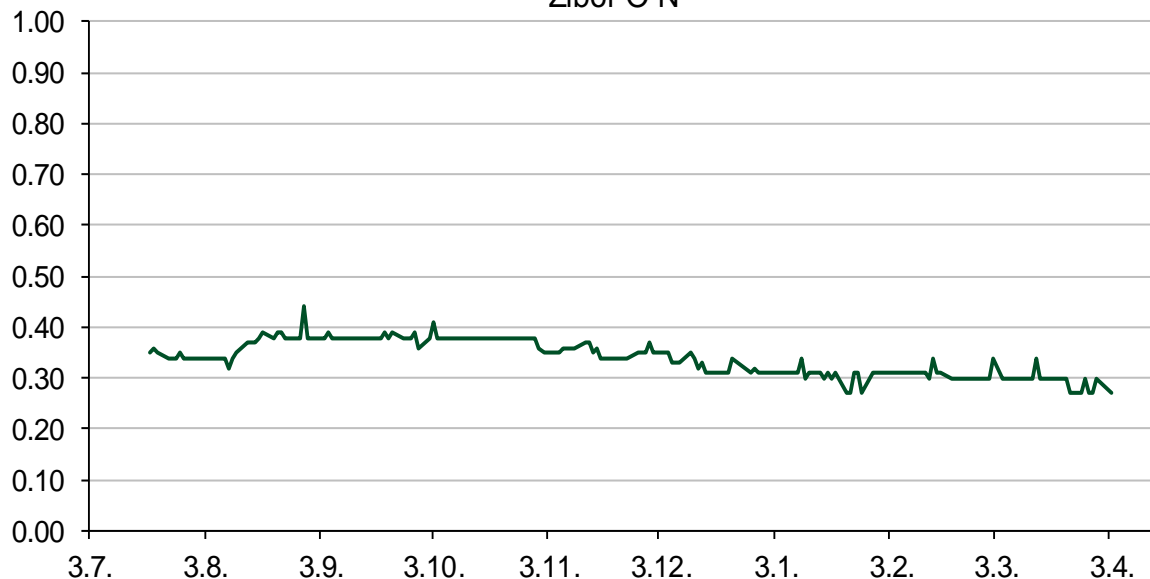
Referentne kamatne stope na dan					Vrijednost udjela fondova	
Opis	03.04.2018			30.03.2018		
	Libor USD	Libor CHF	Euribor	Zibor	Fond	
O/N	1.69688	-0.783	-	0.27	PBZ Novčani fond	143,4759 HRK
1W	1.745	-0.805	-0.379	0.31	PBZ Euro novčani	128,7368 EUR
2W			-0.376	0.33	PBZ Dollar	134,2027 USD
1M	1.88313	-0.786	-0.372	0.44	PBZ Short term bond	104,6669 HRK
3M	2.31175	-0.735	-0.328	0.49	PBZ Bond	137,9601 EUR
6M	2.4524	-0.651	-0.270	0.50	PBZ Conservative 10	118,1448 EUR
1Y	2.66263	-0.523	-0.190	0.54	PBZ International Multi Asset	98,7932 EUR
					PBZ Flexibile 30	103,8801 EUR
					PBZ Global	15,5033 EUR
					PBZ Equity	11,5785 EUR

Trezorski zapisi (Rezultati posljednje aukcije Min. Financija RH)					
Ročnost	Valuta	Prinos	Izdano (Mio)	Dat. Izdanja	Dat. Dospjeća
91	HRK	0.20	50	05.01.2017	06.04.2017
182	HRK	0.25	20	24.08.2017	22.02.2018
364	HRK	0.09	414	29.03.2018	28.03.2019
364	EUR/VK	0.01	11.1	26.10.2017	25.10.2018
455	EUR	0.10	1500	09.11.2017	07.02.2019

Kamatni sw apovi			
	EUR BID	USD BID	CHF BID
1 Y	-0.2750	2.4320	-0.6625
2 Y	-0.1550	2.5910	-0.5190
3 Y	0.0205	2.6710	-0.3620
4 Y	0.1974	2.7100	-0.2170
5 Y	0.3595	2.7320	-0.0850
6 Y	0.5070	2.7480	0.0320
7 Y	0.6390	2.7610	0.1400
8 Y	0.7570	2.7760	0.2300
9 Y	0.8630	2.7920	0.3160
10 Y	0.9382	2.8070	0.3930

PBZ Referente kamate					
HRK	O/N	1W	1M	3M	6M
Bid	0.00	0.00	0.00	0.01	0.01
Ask	0.30	0.30	0.50	0.51	0.51
EUR	O/N	1W	1M	3M	6M
Bid	0.00	0.00	0.00	0.01	0.01
Ask	0.20	0.20	0.30	0.41	0.51
USD	O/N	1W	1M	3M	6M
Bid	0.40	0.50	0.70	0.90	1.00
Ask	1.00	1.10	1.30	1.50	1.60

Zibor O-N



Pregled tržišta obveznica

Obveznice Republike Hrvatske

Naziv	Kupon	Dospijeće	Cijena		Prinos	
			Bid	Ask	Bid	Ask
<i>Euro - Val. klauzula</i>						
RHMF-O-19BA	5.375%	29.11.2019	108.50	109.20	0.20	-0.20
RHMF-O-203E	6.500%	05.03.2020	111.90	112.60	0.26	-0.08
RHMF-O-227E	6.500%	22.07.2022	122.60	123.30	1.10	0.95
RHMF-O-247E	5.750%	10.07.2024	123.75	124.45	1.73	1.63
<i>HRK - Kunske</i>						
RHMF-O-187A	5.250%	10.07.2018	101.36	101.46	0.08	-0.29
RHMF-O-203A	6.750%	05.03.2020	112.25	113.25	0.32	-0.16
RHMF-O-217A	2.750%	08.07.2021	106.75	107.75	0.65	0.35
RHMF-O-222A	2.250%	07.02.2022	104.95	105.45	0.93	0.81
RHMF-O-23BA	1.750%	27.11.2023	104.00	104.50	1.02	0.93
RHMF-O-257A	4.500%	09.07.2025	117.80	118.80	1.87	1.72
RHMF-O-26CA	4.250%	14.12.2026	117.65	118.65	2.02	1.90
RHMF-O-28CA	2.875%	07.02.2028	105.65	106.15	2.23	2.18
RHMF-O-32CA	3.250%	07.07.2032	103.40	104.40	2.96	2.87

Kotacije europskih državnih obveznica dospjeća 10 godina

Izdavatelj	Cijena	Prinos
Njemačka	99.96	0.50
Francuska	100.12	0.74
Austrija	100.12	0.74
Italija	101.80	1.81
Španjolska	101.92	1.20
Portugal	104.61	1.65
Češka	106.04	1.86
Grčka	95.97	4.26
Slovenija	100.17	0.98

Eurobonds Rep. Hrvatske

Naziv	Kupon	Dospijeće	Cijena		Prinos	
			Bid	Ask	Bid	Ask
<i>Republika Hrvatska</i>						
CROATIA EUR 2018	5.875%	09.07.2018	101.50	101.60	0.05	-0.32
CROATIA USD 2019	6.750%	05.11.2019	105.90	106.40	2.90	2.59
CROATIA USD 2020	6.625%	14.07.2020	107.30	107.80	3.26	3.05
CROATIA USD 2021	6.375%	24.03.2021	108.00	108.50	3.51	3.34
CROATIA EUR 2022	3.875%	30.05.2022	111.00	111.50	1.14	1.03
CROATIA USD 2023	5.500%	04.04.2023	107.25	107.75	3.89	3.78
CROATIA USD 2024	6.000%	26.01.2024	110.35	110.85	3.98	3.89
CROATIA EUR 2025	3.000%	11.03.2025	107.25	107.75	1.87	1.80
CROATIA EUR 2027	3.000%	20.03.2027	105.45	105.95	2.32	2.26
CROATIA EUR 2030	2.750%	07.01.2030	100.50	101.00	2.70	2.65

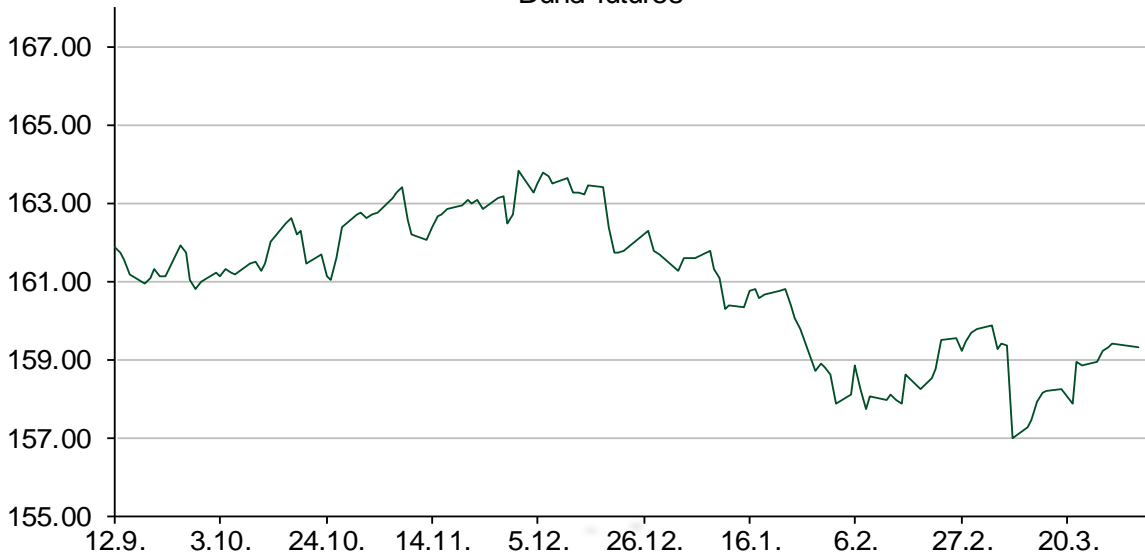
CDS Pregled

Izdavatelj	1 god	3 god	5 god
Hrvatska	16	44	90
Italija	31	71	101
Spain	11	23	39

Hrvatske korporativne obveznice

ZG. HOLDING 2023 HRK	3.875%	15.07.2023	106.50	107.50	2.54	2.34
HEP USD	5.875%	23.10.2022	107.80	108.80	3.98	3.75

Bund futures



Pregled dioničkog tržišta

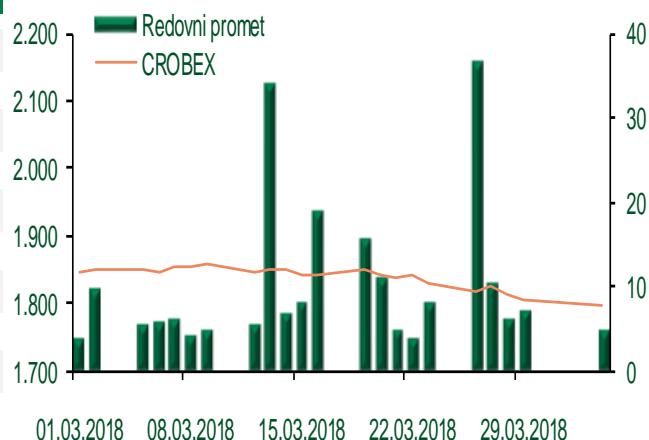
Dnevni pregled trgovanja na ZSE

Podaci za 03.04.2018.

Ukupni promet ('000 HRK)	5.068,31
Redovni promet ('000 HRK)	5.068,31
Prijavljeni promet ('000 HRK)	0,00
OTC promet ('000 HRK)	26.589,25
Vrijednost CROBEX indeksa	1.798,11
Dnevna promjena CROBEX indeksa	-0,38%
Promjena CROBEX indeksa u 2018.	-2,43%
Vrijednost CROBEX10 indeksa	1.042,90
Dnevna promjena CROBEX10 indeksa	-0,45%
Promjena CROBEX10 indeksa u 2018.	-3,15%

Izvor: Zagrebačka burza

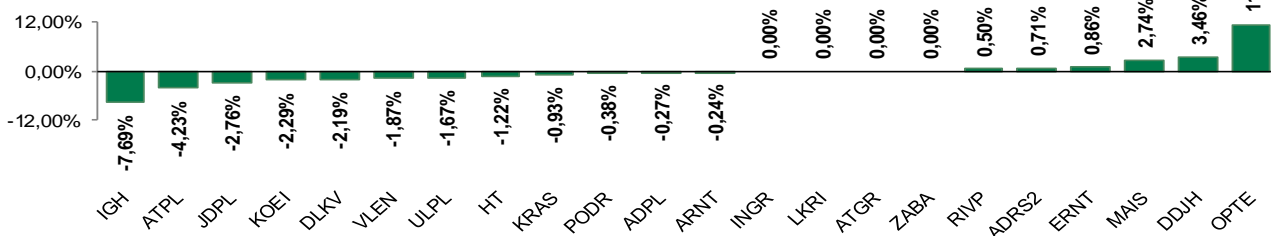
Kretanje vrijednosti CROBEX-a i redovnog prometa



Top 5 najlikvidnijih dionica na Zagrebačkoj burzi

Oznaka	Naziv društva	Zadnja cijena (HRK) na 03.04.2018.	Promjena cijene	Promjena u tekućoj godini	Promet ('000 HRK)	Tržišna kapitalizacija (mil. HRK)
ATPL	Atlantska plovidba d.d.	544,00	-4,23%	-14,85%	1.478,91	759,16
RVP	Valamar Riviera d.d.	40,30	0,50%	-7,89%	829,67	5.078,91
MAIS	Maistra d.d.	300,00	2,74%	7,14%	358,35	3.283,30
ARNT	Arena Hospitality Group d.d.	424,00	-0,24%	-5,78%	322,59	2.174,58
HT	Hrvatski Telekom d.d.	162,00	-1,22%	-2,06%	297,14	13.230,55

Dnevna promjena sastavnica CROBEX-a



Pregled stanja na burzama u regiji

Indeks	Vrijednost indeksa na 03.04.2018.	Dnevna promjena indeksa	Promjena indeksa u tekućoj godini
BELEX15	746,98	0,20%	-1,69%
BELEXline	1.579,35	0,28%	-5,00%
SBI TOP	818,91	0,18%	1,55%
SASX-10	635,35	-0,04%	12,95%
BIRS	528,27	0,83%	-2,78%
MONEX 20	10.266,07	0,28%	0,89%
MBI-10	2.777,21	0,00%	9,39%

Izvor: službene stranice burzi regije

Pregled stanja na burzama u svijetu

Indeks	Vrijednost indeksa na 03.04.2018.	Dnevna promjena indeksa	Promjena indeksa u tekućoj godini
FTSE 100	7030,46	-0,37%	-8,55%
DAX 30	12002,45	-0,78%	-7,08%
CAC 40	5152,12	-0,29%	-3,02%
DJIA	24033,36	+1,65%	-2,77%
NASDAQ	6941,28	+1,04%	0,55%
S&P 500	2614,45	+1,26%	-2,21%
NIKKEI 225	21319,55	+0,13%	-6,35%

Izvor: Bloomberg

Kontakti

Riznica i ALM

Prodaja rizničnih proizvoda
treasurysales@pbz.hr

01 4891 301

Riznica
treasury@pbz.hr

- Likvidnost 01 4891 303
- Trgovanje devizama 01 4891 302
- Trgovanje vrijednosnim papirima 01 4891 304
- Trgovanje efektivom 01 4891 305

Proizvodi korporativnog bankarstva

Brokerski poslovi
brokeri@pbz.hr

01 4891 331

Pravne napomene:

Ovu publikaciju izdaje PRIVREDNA BANKA ZAGREB-DIONIČKO DRUŠTVO, Zagreb, Radnička cesta 50 (dalje:PBZ) i namijenjena je klijentima Grupe PBZ. Ova publikacija je načinjena samo sa svrhom informiranja i ne može se niti na koji način smatrati ponudom ili pozivom na kupnju imovine ili prava koje se u njoj spominju. Informativni karakter ove publikacije znači da ona ne može služiti kao zamjena za vlastitu prosudbu i procjenu bilo kojeg čitatelja ili primatelja ove publikacije. Informacije, mišljenja, zaključci, prognoze i projekcije koje se ovdje iznose zasnivaju se na javno dostupnim podacima u čiju se točnost PBZ pouzdaje, ali istu ne može jamčiti. U skladu s navedenim, svi stavovi, mišljenja, zaključci, prognoze i projekcije izneseni u ovoj publikaciji podložni su promjenama podataka kako ih objavljuju korišteni izvori. PBZ dozvoljava daljnje korištenje podataka iz ove publikacije, uz obavezno navođenje ove publikacije kao izvora. Svaka imovina koja se spominje u ovoj publikaciji i čije se kretanje komentira može, s vremena na vrijeme, biti predmet trgovanja, odnosno zauzimanja pozicije od strane PBZ-a.