

Dnevni izvještaj financijskih tržišta

3. travanj 2018.

- prije odlaska na produženi vikend EURHRK se trgovalo u uskom rasponu 7.43 - 7.435
- očekivani interval kretanja u tekućem danu za domaći valutni par u okviru 7.40 - 7.45
- \$ u ponedjeljak izgubio na svojoj vrijednosti kontra JPY
- Kina nametnula dodatne poreze na američke proizvode
- valutni analitičari predviđaju daljnja previranja za dolar
- tržišta krajem tjedna stavljaju fokus na "Nonfarm Payrollse" u SAD-u
- JPY i CHF se smatraju i dalje "safe-haven" valutama zbog spomenutih geopolitičkih i financijskih napetosti
- američki dionički indeksi u crvenom

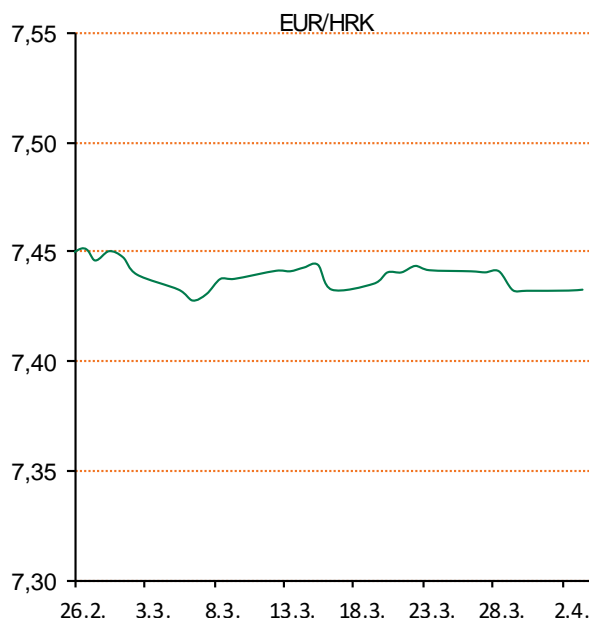
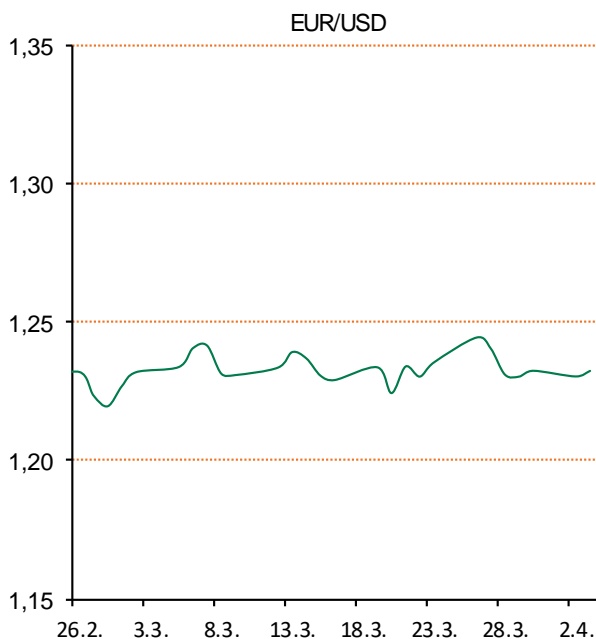
Pregled deviznog tržišta

Spot rates			Forward points EUR/HRK			Interest rate swap EUR		
	BID	ASK		BID	ASK		BID	ASK
EURUSD	1,2326	1,2327	O/N	-0,2	0,9	1Y	-0,2763	-0,2463
EURCHF	1,1756	1,1761	T/N	-0,2	0,9	2Y	-0,17	-0,14
EURGBP	0,8759	0,8763	1W	-1	7	3Y	0,0185	0,0245
EURJPY	130,61	130,66	2W	-2	14	4Y	0,1931	0,2131
GBPUSD	1,4069	1,4073	1M	-6	31	5Y	0,3639	0,3739
USDJPY	105,95	105,99	3M	-18	113	7Y	0,6402	0,6602
GOLD	1340,10	1340,20	6M	-37	215	9Y	0,8666	0,8866
BRENT	68,21	68,23	12M	0	452	10Y	0,9535	0,9935

Cross-rates PBZ		
	BID	ASK
EURHRK	7,4000	7,4500
USDHRK	6,0031	6,0441
CHFHRK	6,2920	6,3372
GBPHRK	8,4446	8,5055
JPYHRK	5,6636	5,7040
AUDHRK	4,6236	4,6557
CADHRK	4,6614	4,6944
NOKHRK	0,7621	0,7676
DKKHRK	0,9934	1,0002
SEKHRK	0,7157	0,7209
HUFHRK	2,3685	2,3853
PLNHRK	1,7583	1,7710
CZKHRK	0,2921	0,2942

U ponedjeljak je na inozemnim tržištima američki dolar izgubio na svojoj vrijednosti kontra jena, budući da je Kina nametnula dodatne poreze na američke proizvode što je izazvalo eskaliranje spora između dva najveća svjetska gospodarstva. Volumeni trgovanja su bili nešto slabiji, jer je većina europskih tržišta bila zatvorena zbog blagdana uskrsnog ponedjeljka. Kina je iskoristila dodatne namete do 25% na 128 različitih američkih proizvoda, uključujući zamrznutu svinjetinu, vino i neke vrste voća i orašastih plodova, kao odgovor na američke namete na uvoz aluminija i čelika - prema priopćenju kineskog ministarstva financija. Zbog spomenutih geopolitičkih i financijskih napetosti japanski jen i švicarski franak ostvarili su dodatne zarade. Švicarskim frankom trgovalo se nešto slabije u odnosu na dolar, ali nije zaostajao. Valutni analitičari očekuju kako će se dolar i dalje boriti u ostvarivanju dodatnih zarada naspram jena zbog postojećih napetosti između dviju ekonomija. Osim potencijalnog trgovinskog rata, investitori su također usredotočeni na podatke o (ne)zaposlenosti u SAD-u krajem tjedna i to za ožujak. Dotično izvješće trebalo bi krojiti put prema eventualnom budućem povećanju kamatnjaka, kažu određeni makroekonomisti. U međuvremenu, je jedinstvena europska valuta pala za 0,2% kontra dolara - trgovalo se oko 1.2304, opterećen oprezom na tržištu uslijed prodaje američkih dionica.

Prije odlaska na produženi vikend domaćim valutnim parom trgovalo se u uskom rasponu unutar 7.43 - 7.435, gdje se zadnja razina zaustavila na konačnih u danu 7.433. Očekivani interval kretanja EUR/HRK za danas vidimo u okviru 7.40 - 7.45.



Knjiga: "Povratak kući" Yaa Gyasi - povijesna okosnica romana je 18. stoljeće u Gani. Priča prati dvije sestre Effiju i Esi, koje su rođene u različitim selima. Effia je udana za Engleza s kojim vodi lagodan životu odajama utvrde Cape Coast. Effia nije ni svjesna da je njezina sestra Esi zatočena tik ispod nje, u tavnici iste utvrde, prodana zajedno s tisućama drugih u trgovini robljem koja cvjeta na Zlatnoj obali, te poslana brodom u Ameriku gdje će njezina djeca i unuci odrastati kao robovi.

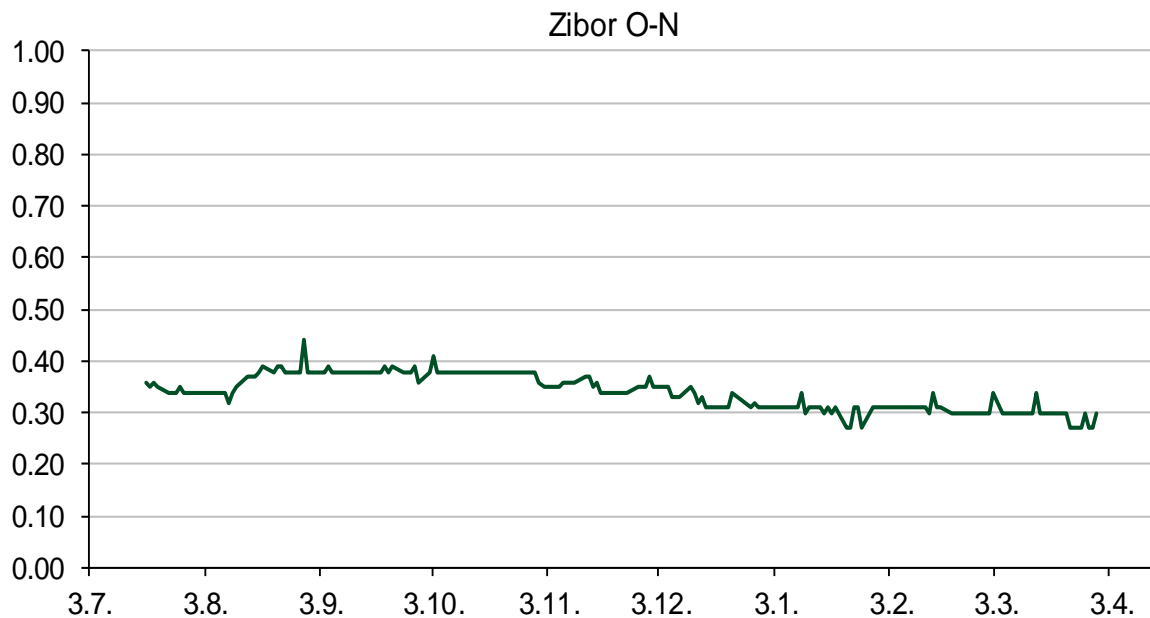
Pregled novčanog tržišta

Referentne kamatne stope na dan					Vrijednost udjela fondova	
Opis	02.04.2018			29.03.2018		
	Libor USD	Libor CHF	Euribor	Zibor	Fond	
O/N	1.69688	-0.783	-	0.30	PBZ Novčani fond	143,4764 HRK
1W	1.745	-0.805	-0.379	0.31	PBZ Euro novčani	128,7350 EUR
2W			-0.376	0.33	PBZ Dollar	134,2029 USD
1M	1.88313	-0.786	-0.372	0.44	PBZ Short term bond	104,7539 HRK
3M	2.31175	-0.735	-0.328	0.49	PBZ Bond	138,1335 EUR
6M	2.4524	-0.651	-0.271	0.50	PBZ Conservative 10	118,2475 EUR
1Y	2.66263	-0.523	-0.190	0.54	PBZ International Multi Asset	98,7951 EUR
					PBZ Flexibile 30	103,9053 EUR
					PBZ Global	15,4972 EUR
					PBZ Equity	11,5841 EUR

Trezorski zapisi (Rezultati posljednje aukcije Min. Financija RH)					
Ročnost	Valuta	Prinos	Izdano (Mio)	Dat. Izdavanja	Dat. Dospjeća
91	HRK	0.20	50	05.01.2017	06.04.2017
182	HRK	0.25	20	24.08.2017	22.02.2018
364	HRK	0.09	414	29.03.2018	28.03.2019
364	EUR/VK	0.01	11.1	26.10.2017	25.10.2018
455	EUR	0.10	1500	09.11.2017	07.02.2019

Kamatni sw apovi			
	EUR BID	USD BID	CHF BID
1 Y	-0.2800	2.4080	-0.6575
2 Y	-0.1619	2.5620	-0.5150
3 Y	0.0110	2.6400	-0.3540
4 Y	0.1861	2.6770	-0.2080
5 Y	0.3590	2.6970	-0.0780
6 Y	0.4989	2.7120	0.0370
7 Y	0.6380	2.7250	0.1450
8 Y	0.7504	2.7400	0.2370
9 Y	0.8567	2.7540	0.3230
10 Y	0.9534	2.7690	0.3980

PBZ Referente kamate						
HRK	O/N	1W	1M	3M	6M	
Bid	0.00	0.00	0.00	0.01	0.01	
Ask	0.30	0.30	0.50	0.51	0.51	
EUR	O/N	1W	1M	3M	6M	
Bid	0.00	0.00	0.00	0.01	0.01	
Ask	0.20	0.20	0.30	0.41	0.51	
USD	O/N	1W	1M	3M	6M	
Bid	0.40	0.50	0.70	0.90	1.00	
Ask	1.00	1.10	1.30	1.50	1.60	



Pregled tržišta obveznica

Obveznice Republike Hrvatske

Naziv	Kupon	Dospijeće	Cijena		Prinos	
			Bid	Ask	Bid	Ask
<i>Euro - Val. klauzula</i>						
RHMF-O-19BA	5.375%	29.11.2019	108.50	109.20	0.21	-0.19
RHMF-O-203E	6.500%	05.03.2020	111.90	112.60	0.27	-0.07
RHMF-O-227E	6.500%	22.07.2022	122.60	123.30	1.10	0.95
RHMF-O-247E	5.750%	10.07.2024	123.75	124.45	1.73	1.63
<i>HRK - Kunske</i>						
RHMF-O-187A	5.250%	10.07.2018	101.36	101.46	0.14	-0.23
RHMF-O-203A	6.750%	05.03.2020	112.25	113.25	0.33	-0.15
RHMF-O-217A	2.750%	08.07.2021	106.75	107.75	0.65	0.36
RHMF-O-222A	2.250%	07.02.2022	104.95	105.45	0.94	0.81
RHMF-O-23BA	1.750%	27.11.2023	104.00	104.50	1.02	0.93
RHMF-O-257A	4.500%	09.07.2025	117.80	118.80	1.87	1.72
RHMF-O-26CA	4.250%	14.12.2026	117.65	118.65	2.02	1.90
RHMF-O-28CA	2.875%	07.02.2028	105.65	106.15	2.23	2.18
RHMF-O-32CA	3.250%	07.07.2032	103.40	104.40	2.96	2.87

Kotacije europskih državnih obveznica dospjeća 10 godina

Izdavatelj	Cijena	Prinos
Njemačka	100.05	0.50
Francuska	100.27	0.72
Austrija	100.49	0.70
Italija	101.94	1.79
Španjolska	102.21	1.17
Portugal	104.90	1.62
Češka	106.02	1.86
Grčka	95.66	4.30
Slovenija	100.25	0.97

Eurobonds Rep. Hrvatske

Naziv	Kupon	Dospijeće	Cijena		Prinos	
			Bid	Ask	Bid	Ask
<i>Republika Hrvatska</i>						
CROATIA EUR 2018	5.875%	09.07.2018	101.50	101.60	0.11	-0.26
CROATIA USD 2019	6.750%	05.11.2019	105.90	106.40	2.91	2.59
CROATIA USD 2020	6.625%	14.07.2020	107.30	107.80	3.27	3.05
CROATIA USD 2021	6.375%	24.03.2021	108.00	108.50	3.51	3.34
CROATIA EUR 2022	3.875%	30.05.2022	111.00	111.50	1.15	1.03
CROATIA USD 2023	5.500%	04.04.2023	107.25	107.75	3.89	3.78
CROATIA USD 2024	6.000%	26.01.2024	110.35	110.85	3.99	3.89
CROATIA EUR 2025	3.000%	11.03.2025	107.25	107.75	1.87	1.80
CROATIA EUR 2027	3.000%	20.03.2027	105.45	105.95	2.32	2.26
CROATIA EUR 2030	2.750%	07.01.2030	100.50	101.00	2.70	2.65

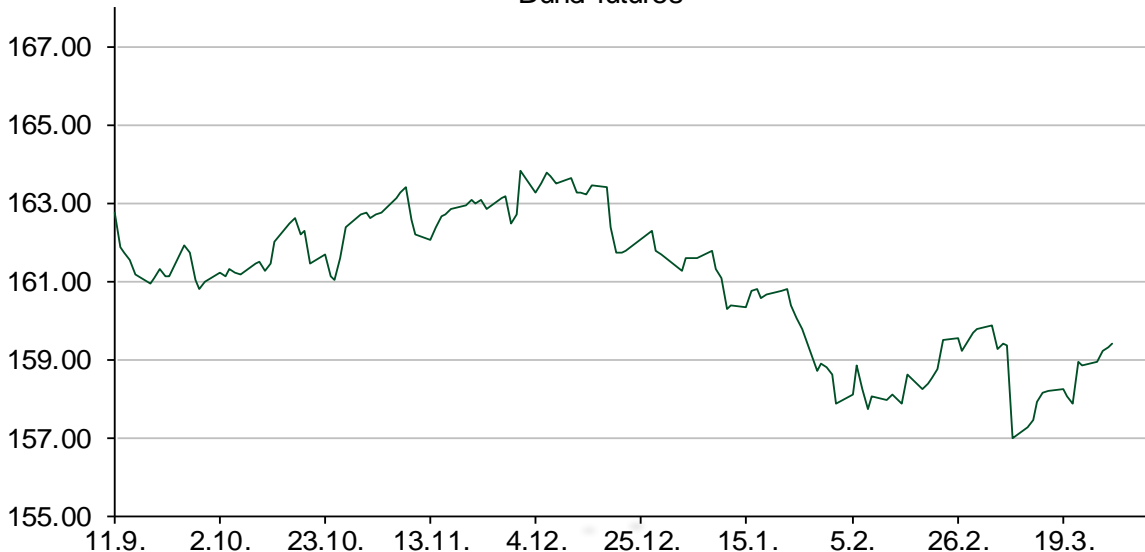
CDS Pregled

Izdavatelj	1 god	3 god	5 god
Hrvatska	16	44	90
Italija	32	73	101
Spain	8	24	38

Hrvatske korporativne obveznice

ZG. HOLDING 2023 HRK	3.875%	15.07.2023	106.50	107.50	2.54	2.35
HEP USD	5.875%	23.10.2022	107.80	108.80	3.98	3.75

Bund futures



Pregled dioničkog tržišta

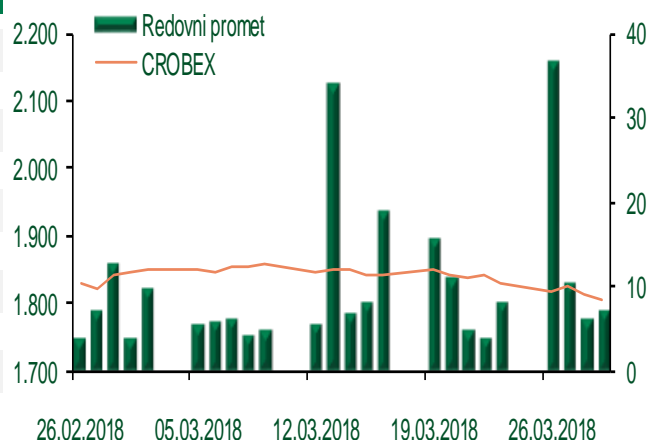
Dnevni pregled trgovanja na ZSE

Podaci za 29.03.2018.

Ukupni promet ('000 HRK)	10.457,07
Redovni promet ('000 HRK)	7.131,93
Prijavljeni promet ('000 HRK)	3.325,14
OTC promet ('000 HRK)	42.553,75
Vrijednost CROBEX indeksa	1.804,97
Dnevna promjena CROBEX indeksa	-0,50%
Promjena CROBEX indeksa u 2018.	-2,06%
Vrijednost CROBEX10 indeksa	1.047,61
Dnevna promjena CROBEX10 indeksa	-0,54%
Promjena CROBEX10 indeksa u 2018.	-2,72%

Izvor: Zagrebačka burza

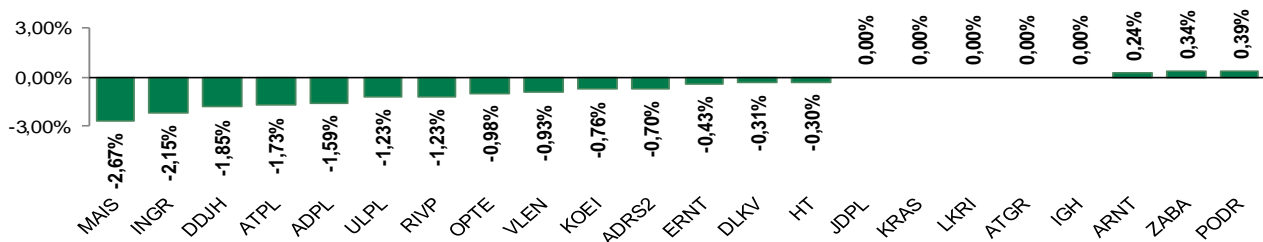
Kretanje vrijednosti CROBEX-a i redovnog prometa



Top 5 najlikvidnijih dionica na Zagrebačkoj burzi

Oznaka	Naziv društva	Zadnja cijena (HRK) na 29.03.2018.	Promjena cijene	Promjena u tekućoj godini	Promet ('000 HRK)	Tržišna kapitalizacija (mil. HRK)
RVP	Valamar Riviera d.d.	40,10	-1,23%	-8,34%	1.612,14	5.053,70
ARNT	Arena Hospitality Group d.d.	425,00	0,24%	-5,56%	940,31	2.179,71
ADRS2	Adris Grupa d.d.	424,00	-0,70%	-1,17%	938,18	2.876,46
ADRS	Adris Grupa d.d.	505,00	0,00%	1,02%	404,00	4.856,03
PODR	Podravka prehrambena industrija d.d.	260,00	0,39%	-3,70%	296,86	1.851,20

Dnevna promjena sastavnica CROBEX-a



Pregled stanja na burzama u regiji

Indeks	Vrijednost indeksa na 02.04.2018.	Dnevna promjena indeksa	Promjena indeksa u tekućoj godini
BELEX15	745,51	0,37%	-1,88%
BELEXline	1.575,00	0,69%	-5,26%
SBI TOP	817,45	-0,50%	1,37%
SASX-10	635,58	0,00%	12,99%
BIRS	523,90	0,25%	-3,58%
MONEX 20	10.237,56	1,48%	0,61%
MBI-10	2.787,32	0,77%	9,79%

Izvor: službene stranice burzi regije

Pregled stanja na burzama u svijetu

Indeks	Vrijednost indeksa na 02.04.2018.	Dnevna promjena indeksa	Promjena indeksa u tekućoj godini
FTSE 100	7056,61	+0,17%	-8,21%
DAX 30	12096,73	+1,31%	-6,35%
CAC 40	5167,3	+0,72%	-2,73%
DJIA	23644,19	-1,90%	-4,35%
NASDAQ	6870,12	-2,74%	-0,48%
S&P 500	2581,88	-2,23%	-3,43%
NIKKEI 225	21292,29	-0,45%	-6,47%

Izvor: Bloomberg

Kontakti

Riznica i ALM

Prodaja rizničnih proizvoda
treasurysales@pbz.hr

01 4891 301

Riznica
treasury@pbz.hr

- Likvidnost 01 4891 303
- Trgovanje devizama 01 4891 302
- Trgovanje vrijednosnim papirima 01 4891 304
- Trgovanje efektivom 01 4891 305

Proizvodi korporativnog bankarstva

Brokerski poslovi
brokeri@pbz.hr

01 4891 331

Pravne napomene:

Ovu publikaciju izdaje PRIVREDNA BANKA ZAGREB-DIONIČKO DRUŠTVO, Zagreb, Radnička cesta 50 (dalje:PBZ) i namijenjena je klijentima Grupe PBZ. Ova publikacija je načinjena samo sa svrhom informiranja i ne može se niti na koji način smatrati ponudom ili pozivom na kupnju imovine ili prava koje se u njoj spominju. Informativni karakter ove publikacije znači da ona ne može služiti kao zamjena za vlastitu prosudbu i procjenu bilo kojeg čitatelja ili primatelja ove publikacije. Informacije, mišljenja, zaključci, prognoze i projekcije koje se ovdje iznose zasnivaju se na javno dostupnim podacima u čiju se točnost PBZ pouzdaje, ali istu ne može jamčiti. U skladu s navedenim, svi stavovi, mišljenja, zaključci, prognoze i projekcije izneseni u ovoj publikaciji podložni su promjenama podataka kako ih objavljuju korišteni izvori. PBZ dozvoljava daljnje korištenje podataka iz ove publikacije, uz obavezno navođenje ove publikacije kao izvora. Svaka imovina koja se spominje u ovoj publikaciji i čije se kretanje komentira može, s vremena na vrijeme, biti predmet trgovanja, odnosno zauzimanja pozicije od strane PBZ-a.