

# Dnevni izvještaj financijskih tržišta

## 1. lipanj 2018.

- Interval trgovanja u današnjem danu u okviru 7,36-7,41
- Tečaj eura stabiliziran na međunarodnim tržištima
- Euro na razini 1,1573 dolara
- Dolar na razini 108,115 jena
- Cijene nafte iznad razine od 76 dolara
- Crobex u blagom porastu, američki i europski dionički indeksi u padu

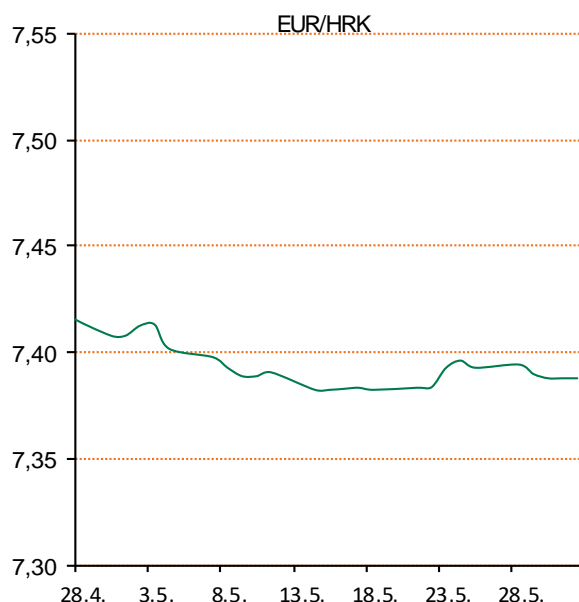
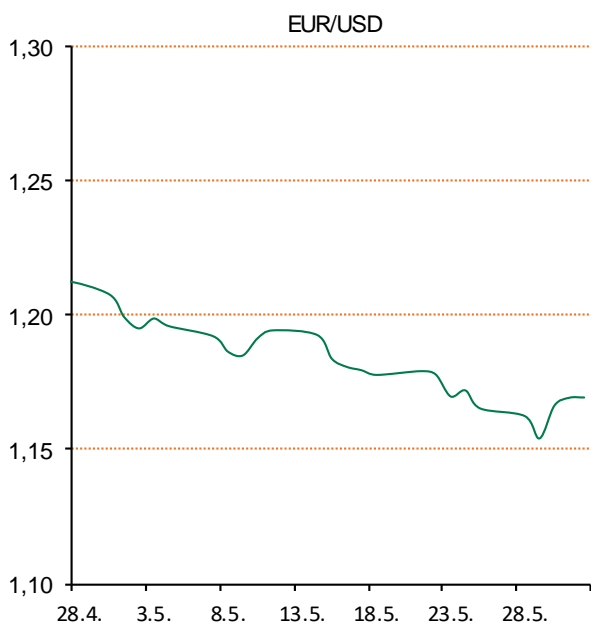
# Pregled deviznog tržišta

Spot rates			Forward points EUR/HRK			Interest rate swap EUR		
	BID	ASK		BID	ASK		BID	ASK
EURUSD	1,1677	1,1679	O/N	0,6	2,8	1Y	-0,2371	-0,2278
EURCHF	1,1537	1,1539	T/N	0,2	1	2Y	-0,139	-0,129
EURGBP	0,8794	0,8798	1W	1	7	3Y	0,0109	0,0209
EURJPY	127,45	127,50	2W	3	15	4Y	0,162	0,192
GBPUSD	1,3275	1,3281	1M	6	35	5Y	0,3278	0,3378
USDJPY	109,12	109,16	3M	19	118	7Y	0,6025	0,6225
GOLD	1298,73	1298,82	6M	19	232	9Y	0,825	0,855
BRENT	76,74	76,76	12M	15	460	10Y	0,924	0,954

Cross-rates PBZ		
	BID	ASK
EURHRK	7,3600	7,4100
USDHRK	6,3019	6,3458
CHFHRK	6,3784	6,4228
GBPHRK	8,3655	8,4262
JPYHRK	5,7725	5,8140
AUDHRK	4,7548	4,7887
CADHRK	4,8664	4,9011
NOKHRK	0,7697	0,7753
DKKHRK	0,9889	0,9957
SEKHRK	0,7137	0,7189
HUFHRK	2,3017	2,3195
PLNHRK	1,7062	1,7186
CZKHRK	0,2850	0,2870

Srijedu smo na tržištu otvorili kotacijom EURHRK 7,385-7,390. Dan je protekao mirno, ponuda i potražnja su bile izbalansirane pa smo na istim razinama i zatvorili dan. Interval trgovanja u današnjem danu vidimo u okviru 7,36-7,41. Ključni dionički indeksi ZSE zabilježili su različite predznake u srijedu. Crobex je uvećan za 0,18 posto, a Crobex10 je pao za 0,19 posto. Sveukupni promet na ZSE iznosio je 8,4 milijuna kuna.

Tečaj eura u srijedu se donekle stabilizirao na međunarodnim tržištima, no ostao i dalje na nižim razinama jer ulagače brine politička kriza u Italiji. Euro je ojačao blagih 0,3 posto prema dolaru na 1,1573 dolara. Cijena eura prema švicarskom franku se također stabilizirala ojačavši 0,5 posto na 1,1493 franka. Prema jenu, euro je ojačao na 126,03 jena. Tečaj američke valute prema japanskoj također se stabilizirao i drži se iznad najnižih razina u pet tjedana, od 108,115 jena, na koje je u jednom trenutku skliznuo u trgovanju dan ranije jer su se ulagači neskloni riziku više okretali japanskoj valuti. Cijene nafte prekoračile su u srijedu na međunarodnim tržištima razinu od 76 dolara, poduprte tijesnom opskrnom koja je zasjenila očekivanja da će OPEC i njezini saveznici povećati proizvodnju u drugoj polovici godine. Na londonskom je tržištu cijena barela porasla 83 centa u odnosu na prethodno zatvaranje i iznosila je 76,22 dolara. Na američkom je tržištu bila u plusu 40 centi i iznosila 67,13 dolara.



Recept: Lagani desert s malinama i limunom – sastoji: 10-12 piškota, 600ml tekućeg jogurta, 250g svježih malina, naribana korica ½ limuna, 6 žlica šećera u prahu, 1 želatina u prahu. Priprema: Želatinu pripremite prema uputama na pakiranju i otopite na laganoj vatri. Jogurt izmiksajte sa šećerom i limunovom koricom, dodajte otopljenu želatinu. Sve još jednom izmiksati. Piškote razlomiti na manje komade. U čaše za posluživanje dodati piškote, maline i pripremljenu kremu od jogurta. Desert do posluživanja ostaviti u hladnjaku. U slast!

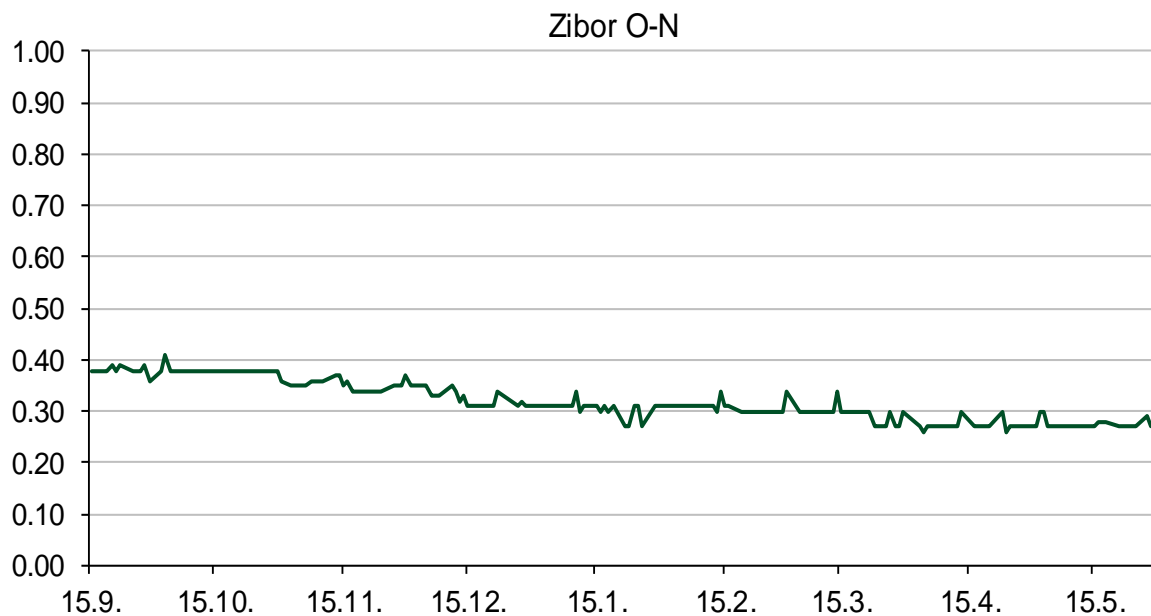
# Pregled novčanog tržišta

Referentne kamratne stope na dan					Vrijednost udjela fondova	
Opis	31.05.2018			29.05.2018		
	Libor USD	Libor CHF	Euribor	Zibor	Fond	
O/N	1.71163	-0.778	-	0.28	PBZ Novčani fond	143,4540 HRK
1W	1.75	-0.799	-0.378	0.31	PBZ Euro novčani	128,7361 EUR
2W			-0.375	0.33	PBZ Dollar	134,5153 USD
1M	1.98246	-0.797	-0.369	0.44	PBZ Short term bond	104,6966 HRK
3M	2.30031	-0.737	-0.321	0.49	PBZ Bond	138,1560 EUR
6M	2.46688	-0.649	-0.269	0.50	PBZ Conservative 10	118,4355 EUR
1Y	2.7	-0.531	-0.184	0.52	PBZ International Multi Asset	98,2224 EUR
					PBZ Flexible 30	103,9603 EUR
					PBZ Global	16,0045 EUR
					PBZ Equity	11,8854 EUR

Trezorski zapisi (Rezultati posljednje aukcije Min. Financijska RH)					
Ročnost	Valuta	Prinos	Izdano (Mio)	Dat. Izdavanja	Dat. Dospjeća
364	HRK	0.09	335	29.05.2018	30.05.2019
364	EUR/VK	0.01	11.1	26.10.2017	25.10.2018
455	EUR	0.10	1500	09.11.2017	07.02.2019

Kamatni swapovi			
	EUR BID	USD BID	CHF BID
1 Y	-0.2362	2.5290	-0.6800
2 Y	-0.1384	2.7020	-0.5900
3 Y	0.0095	2.7790	-0.4140
4 Y	0.1650	2.8190	-0.2950
5 Y	0.3260	2.8420	-0.1600
6 Y	0.4590	2.8600	-0.0350
7 Y	0.5980	2.8770	0.0800
8 Y	0.7190	2.8930	0.1875
9 Y	0.8210	2.9090	0.2850
10 Y	0.9300	2.9260	0.3725

PBZ Referentne kamrate						
HRK	O/N	1W	1M	3M	6M	
Bid	0.00	0.00	0.01	0.01	0.01	
Ask	0.30	0.30	0.46	0.51	0.51	
EUR	O/N	1W	1M	3M	6M	
Bid	0.00	0.00	0.00	0.01	0.01	
Ask	0.20	0.20	0.30	0.41	0.51	
USD	O/N	1W	1M	3M	6M	
Bid	0.40	0.50	0.70	0.90	1.00	
Ask	1.00	1.10	1.30	1.50	1.60	



# Pregled tržišta obveznica

## Obveznice Republike Hrvatske

Naziv	Kupon	Dospijeće	Cijena		Prinos	
			Bid	Ask	Bid	Ask
<i>Euro - Val. klauzula</i>						
RHMF-O-19BA	5.375%	29.11.2019	107.45	108.15	0.33	-0.12
RHMF-O-203E	6.500%	05.03.2020	110.65	111.35	0.39	0.01
RHMF-O-227E	6.500%	22.07.2022	122.35	123.05	0.97	0.81
RHMF-O-247E	5.750%	10.07.2024	123.70	124.40	1.65	1.54
<i>HRK - Kunske</i>						
RHMF-O-187A	5.250%	10.07.2018	100.50	100.60	0.08	-0.93
RHMF-O-203A	6.750%	05.03.2020	111.30	112.10	0.27	-0.15
RHMF-O-217A	2.750%	08.07.2021	106.55	107.55	0.61	0.29
RHMF-O-222A	2.250%	07.02.2022	104.85	105.35	0.90	0.77
RHMF-O-23BA	1.750%	27.11.2023	104.05	104.55	0.99	0.90
RHMF-O-257A	4.500%	09.07.2025	117.80	118.80	1.81	1.67
RHMF-O-26CA	4.250%	14.12.2026	117.70	118.70	1.98	1.86
RHMF-O-28CA	2.875%	07.02.2028	105.70	106.20	2.22	2.16
RHMF-O-32CA	3.250%	07.07.2032	103.20	104.20	2.97	2.88

## Kotacije europskih državnih obveznica dospjeća 10 godina

Izdavatelj	Cijena	Prinos
Njemačka	101.27	0.37
Francuska	100.59	0.69
Austrija	100.13	0.74
Italija	94.41	2.68
Španjolska	98.95	1.51
Portugal	101.45	1.97
Češka	105.04	1.95
Grčka	93.53	4.59
Slovenija	98.66	1.15

## Eurobonds Rep. Hrvatske

Naziv	Kupon	Dospijeće	Cijena		Prinos	
			Bid	Ask	Bid	Ask
<i>Republika Hrvatska</i>						
CROATIA EUR 2018	5.875%	09.07.2018	100.50	100.60	0.48	-0.53
CROATIA USD 2019	6.750%	05.11.2019	104.25	104.75	3.64	3.29
CROATIA USD 2020	6.625%	14.07.2020	105.15	105.65	4.05	3.81
CROATIA USD 2021	6.375%	24.03.2021	105.60	106.10	4.23	4.05
CROATIA EUR 2022	3.875%	30.05.2022	110.55	111.05	1.15	1.03
CROATIA USD 2023	5.500%	04.04.2023	104.25	104.75	4.51	4.40
CROATIA USD 2024	6.000%	26.01.2024	107.00	107.50	4.58	4.48
CROATIA EUR 2025	3.000%	11.03.2025	105.85	106.35	2.06	1.99
CROATIA EUR 2027	3.000%	20.03.2027	102.75	103.25	2.64	2.58
CROATIA EUR 2030	2.750%	07.01.2030	97.90	98.40	2.96	2.91

## CDS Pregled

Izdavatelj	1 god	3 god	5 god
Hrvatska	22	51	105
Italija	205	221	233
Spain	27	51	76

## Hrvatske korporativne obveznice

ZG. HOLDING 2023 HRK	3.875%	15.07.2023	106.00	107.00	2.60	2.40
HEP USD	5.875%	23.10.2022	104.90	105.90	4.63	4.38

## Bund futures



# Pregled dioničkog tržišta

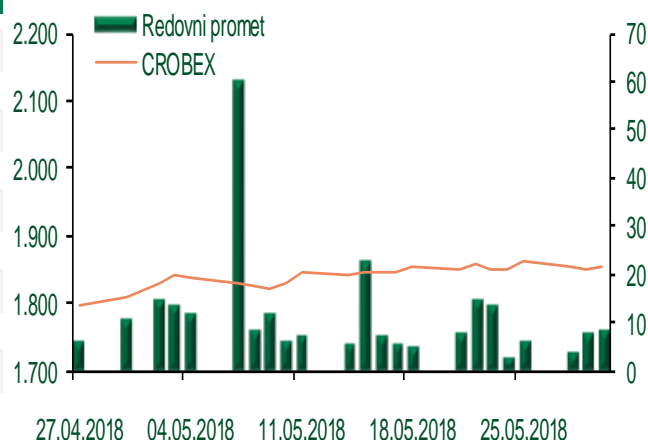
## Dnevni pregled trgovanja na ZSE

Podaci za 30.05.2018.

Ukupni promet ('000 HRK)	8.342,16
Redovni promet ('000 HRK)	8.342,16
Prijavljeni promet ('000 HRK)	0,00
OTC promet ('000 HRK)	0,00
<b>Vrijednost CROBEX indeksa</b>	<b>1.854,02</b>
Dnevna promjena CROBEX indeksa	0,18%
Promjena CROBEX indeksa u 2018.	0,61%
<b>Vrijednost CROBEX10 indeksa</b>	<b>1.071,65</b>
Dnevna promjena CROBEX10 indeksa	-0,19%
Promjena CROBEX10 indeksa u 2018.	-0,48%

Izvor: Zagrebačka burza

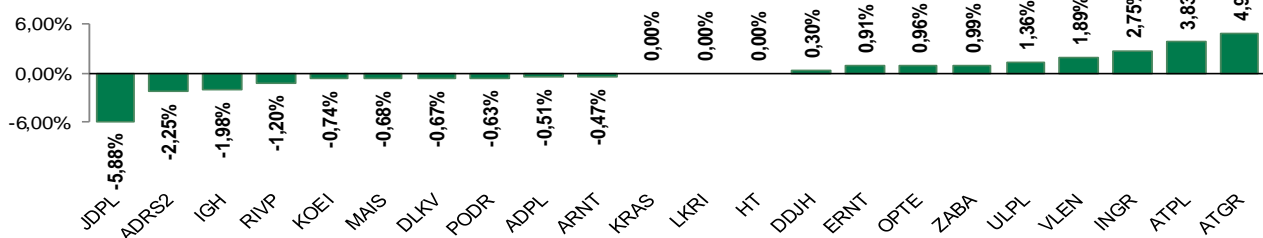
## Kretanje vrijednosti CROBEX-a i redovnog prometa



## Top 5 najlikvidnijih dionica na Zagrebačkoj burzi

Oznaka	Naziv društva	Zadnja cijena (HRK) na 30.05.2018.	Promjena cijene	Promjena u tekućoj godini	Promet ('000 HRK)	Tržišna kapitalizacija (mil. HRK)
INA	INA - Industrija nafte d.d.	3.260,00	-1,21%	0,31%	3.012,24	32.600,00
ZABA	Zagrebačka banka d.d.	61,40	0,99%	16,51%	1.111,01	19.662,86
LKRI	Luka Rijeka d.d.	46,00	0,00%	-6,10%	759,00	620,10
RVP	Valamar Riviera d.d.	41,00	-1,20%	-6,29%	672,88	5.167,13
ADRS2	Adris Grupa d.d.	434,00	-2,25%	1,17%	614,03	2.944,30

## Dnevna promjena sastavnica CROBEX-a



## Pregled stanja na burzama u regiji

Indeks	Vrijednost indeksa na 31.05.2018.	Dnevna promjena indeksa	Promjena indeksa u tekućoj godini
BELEX15	740,66	0,12%	-2,52%
BELEXline	1.564,36	0,06%	-5,90%
SBI TOP	881,69	-1,04%	9,34%
SASX-10	585,30	0,00%	4,06%
BIRS	503,09	0,13%	-7,41%
MONEX 20	9.761,36	-0,11%	-4,07%
MBI-10	2.971,54	0,00%	17,04%

Izvor: službene stranice burzi regije

## Pregled stanja na burzama u svijetu

Indeks	Vrijednost indeksa na 31.05.2018.	Dnevna promjena indeksa	Promjena indeksa u tekućoj godini
FTSE 100	7678,2	-0,15%	-0,12%
DAX 30	12604,89	-1,40%	-2,42%
CAC 40	5398,4	-0,53%	1,62%
DJIA	24415,84	-1,02%	-1,23%
NASDAQ	7442,12	-0,27%	7,80%
S&P 500	2705,27	-0,69%	1,18%
NIKKEI 225	22171,35	-0,14%	-2,61%

Izvor: Bloomberg

# Kontakti

## Riznica i ALM

Prodaja rizničnih proizvoda  
[treasurysales@pbz.hr](mailto:treasurysales@pbz.hr)

01 4891 301

Riznica  
[treasury@pbz.hr](mailto:treasury@pbz.hr)

- Likvidnost 01 4891 303
- Trgovanje devizama 01 4891 302
- Trgovanje vrijednosnim papirima 01 4891 304
- Trgovanje efektivom 01 4891 305

## Proizvodi korporativnog bankarstva

Brokerski poslovi  
[brokeri@pbz.hr](mailto:brokeri@pbz.hr)

01 4891 331

### Pravne napomene:

Ovu publikaciju izdaje PRIVREDNA BANKA ZAGREB-DIONIČKO DRUŠTVO, Zagreb, Radnička cesta 50 (dalje:PBZ) i namijenjena je klijentima Grupe PBZ. Ova publikacija je načinjena samo sa svrhom informiranja i ne može se niti na koji način smatrati ponudom ili pozivom na kupnju imovine ili prava koje se u njoj spominju. Informativni karakter ove publikacije znači da ona ne može služiti kao zamjena za vlastitu prosudbu i procjenu bilo kojeg čitatelja ili primatelja ove publikacije. Informacije, mišljenja, zaključci, prognoze i projekcije koje se ovdje iznose zasnivaju se na javno dostupnim podacima u čiju se točnost PBZ pouzdaje, ali istu ne može jamčiti. U skladu s navedenim, svi stavovi, mišljenja, zaključci, prognoze i projekcije izneseni u ovoj publikaciji podložni su promjenama podataka kako ih objavljuju korišteni izvori. PBZ dozvoljava daljnje korištenje podataka iz ove publikacije, uz obavezno navođenje ove publikacije kao izvora. Svaka imovina koja se spominje u ovoj publikaciji i čije se kretanje komentira može, s vremena na vrijeme, biti predmet trgovanja, odnosno zauzimanja pozicije od strane PBZ-a.