

Dnevni izvještaj financijskih tržišta

30. studeni 2017.

- jučerašnji dan na domaćem terenu protekao u znaku obrnutog smjera kretanja tečaj – akcent na potražnju
- tečaj EURHRK se podigao na najviših u danu 7.545
- očekivani interval trgovanja za domaći valutni par u tekućem danu vidimo u okviru 7.52 – 7.57
- \$ osnažio kontra košarice valuta
- američki BDP porastao u trećem kvartalu
- CROBEX u laganom padu

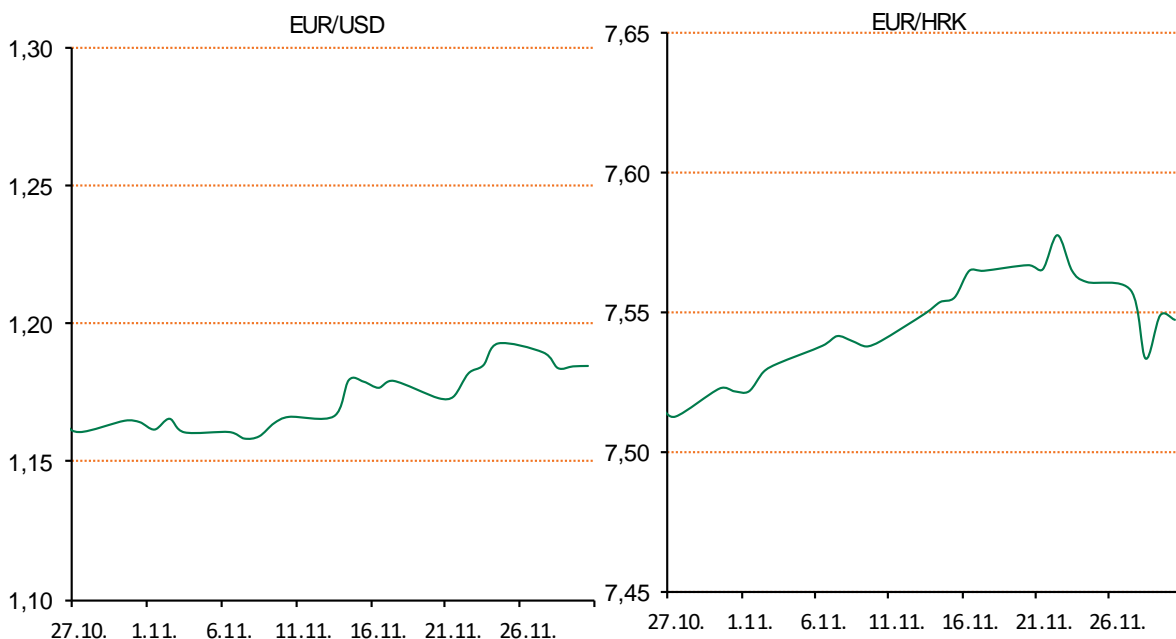
Pregled deviznog tržišta

Spot rates			Forw ard points EUR/HRK			Interest rate sw ap EUR		
	BID	ASK		BID	ASK		BID	ASK
EURUSD	1,1842	1,1844	O/N	0,7	1,3	1Y	-0,2871	-0,2371
EURCHF	1,1679	1,1680	T/N	2,2	3,9	2Y	-0,183	-0,173
EURGBP	0,8798	0,8802	1W	5	10	3Y	-0,05	-0,04
EURJPY	133,07	133,12	2W	8	19	4Y	0,093	0,101
GBPUSD	1,3456	1,346	1M	20	45	5Y	0,231	0,239
USDJPY	112,37	112,4	3M	28	123	7Y	0,4911	0,5011
GOLD	1281,04	1281,17	6M	37	285	9Y	0,73	0,74
BRENT	64,53	64,55	12M	76	689	10Y	0,823	0,863

Cross-rates PBZ		
	BID	ASK
EURHRK	7,5200	7,5700
USDHRK	6,3492	6,3925
CHFHRK	6,4384	6,4817
GBPHRK	8,5435	8,6042
JPYHRK	5,6490	5,6887
AUDHRK	4,8082	4,8411
CADHRK	4,9273	4,9617
NOKHRK	0,7636	0,7689
DKKHRK	1,0104	1,0172
SEKHRK	0,7591	0,7645
HUFHRK	2,4079	2,4266
PLNHRK	1,7909	1,8033
CZKHRK	0,2947	0,2969

Nakon dvodnevnih snažnih aprecijacijskih pritisaka na domaću valutu i povećane potražnje za devizama, jučer je došlo do promjene smjera i pritisaka na slabljenje kune u odnosu na jedinstvenu europsku valutu. Tečaj EUR/HRK tako je porastao s razine 7,527 na 7,545 kuna za euro potaknut velikom potražnjom za devizama prvenstveno od strane bankarskog sektora. Pred kraj dana tečaj se blago korigirao te smo zatvorili na 7,543 kuna za euro uslijed povećanje ponude od strane tržišnih sudionika. Današnje trgovanje vidimo unutar intervala 7,52 – 7,57.

Američki dolar je ojačao u odnosu na ostale glavne valute nakon što su objavljeni preliminarni podaci koji su pokazali da je američki BDP porastao u trećem kvartalu na 3,3 posto. U takvim okolnostima EUR/USD je pao na 1,1835. No tečaj se tokom dana blago oporavio i sada smo na razinama 1,1872 dolara za euro.



Kamo za vikend? - Advent u Zagrebu 2.12. -7.1. - Zvuci božićnih zvončica, mirisi medenjaka, kuhanog vina i raznih oblizeka,... Ma dovoljno je samo da se prepustite uživanju! Zagreb u adventsko vrijeme nudi pregršt događaja i manifestacija koje će zadovoljiti ukus i najzahtjevnijih posjetitelja. Zabava, dobra klopa, jedinstveni događaji, umjetnost, ali i istinski blagdanski ugođaj čekaju vas na ulicama glavnoga grada. Nemojte čekati Djeda Božićnjaka pokraj kamina, pronađite ga u gradu. Obavezno ulaštite svoje čizmice prije polaska, jer čeka vas pregršt ugodnih iznenađenja i glazbeni program uz koji je dobra čagica neizostavna!

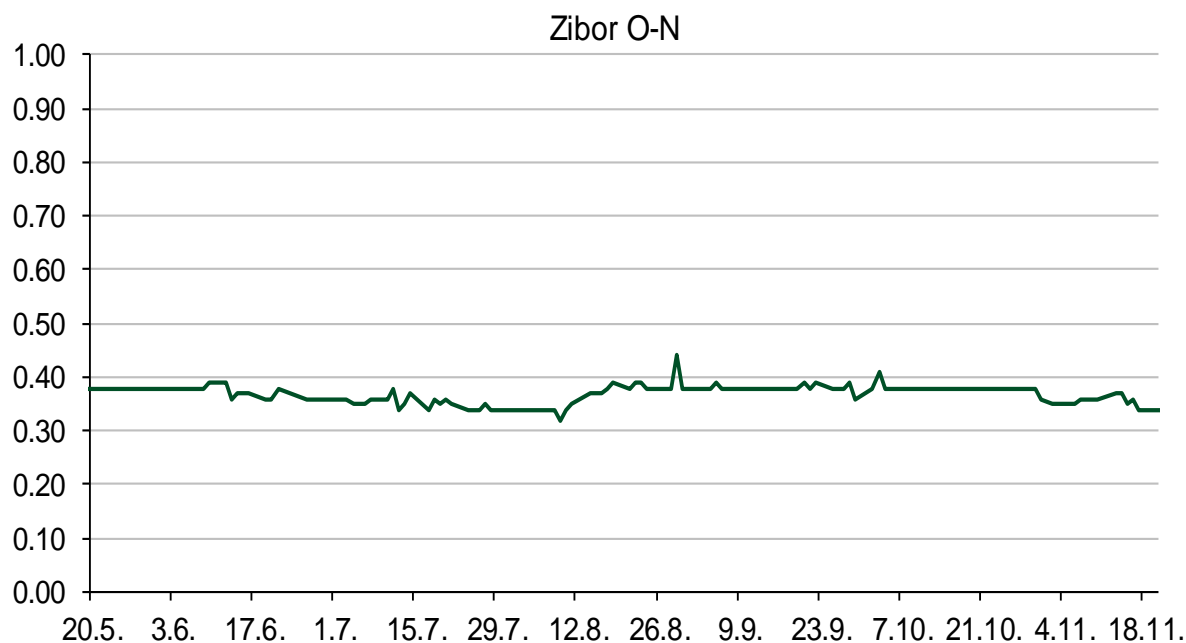
Pregled novčanog tržišta

Referentne kamatne stope na dan					Vrijednost udjela fondova	
Opis	29.11.2017				Fond	28.11.2017
	Libor USD	Libor CHF	Euribor	Zibor		
O/N	1.185	-0.793	-	0.35	PBZ Novčani fond	143,5109 HRK
1W	1.20219	-0.794	-0.380	0.40	PBZ Euro novčani	128,7531 EUR
2W			-0.376	0.46	PBZ Dollar	133,6569 USD
1M	1.34978	-0.786	-0.371	0.50	PBZ Short term bond	104,3299 HRK
3M	1.47882	-0.752	-0.329	0.56	PBZ Bond	135,5490 EUR
6M	1.65738	-0.655	-0.274	0.65	PBZ Conservative 10	116,2558 EUR
1Y	1.93798	-0.527	-0.187	0.74	PBZ Flexible 30	104,2709 EUR
					PBZ Global	15,6185 EUR
					PBZ Equity	11,5327 EUR

Trezorski zapisi (Rezultati posljednje aukcije Min. Financijska RH)					
Ročnost	Valuta	Prinos	Izdano (Mio)	Dat. Izdanja	Dat. Dospjeća
91	HRK	0.20	50	05.01.2017	06.04.2017
182	HRK	0.25	20	24.08.2017	22.02.2018
364	HRK	0.25	1,300.00	23.11.2017	22.11.2018
364	EUR/VK	0.01	11.1	26.10.2017	25.10.2018
455	EUR	0.10	1500	09.11.2017	07.02.2019

Kamatni swapovi			
	EUR BID	USD BID	CHF BID
1 Y	-0.2800	1.7680	-0.6550
2 Y	-0.1832	1.9450	-0.5130
3 Y	-0.0514	2.0480	-0.4292
4 Y	0.0920	2.1140	-0.2850
5 Y	0.2319	2.1660	-0.1790
6 Y	0.3650	2.2130	-0.0790
7 Y	0.4940	2.2590	0.0140
8 Y	0.6176	2.2990	0.1060
9 Y	0.7394	2.3370	0.1910
10 Y	0.8427	2.3730	0.2690

PBZ Referentne kamate						
HRK	O/N	1W	1M	3M	6M	
Bid	0.00	0.00	0.00	0.10	0.20	
Ask	0.40	0.40	0.50	0.60	0.70	
EUR	O/N	1W	1M	3M	6M	
Bid	0.00	0.00	0.00	0.01	0.01	
Ask	0.20	0.20	0.30	0.41	0.51	
USD	O/N	1W	1M	3M	6M	
Bid	0.40	0.50	0.70	0.90	1.00	
Ask	1.00	1.10	1.30	1.50	1.60	



Pregled tržišta obveznica

Obveznice Republike Hrvatske

Naziv	Kupon	Dospijeće	Cijena		Prinos	
			Bid	Ask	Bid	Ask
<i>Euro - Val. klauzula</i>						
RHMF-O-19BA	5.375%	29.11.2019	110.25	110.95	0.20	-0.13
RHMF-O-203E	6.500%	05.03.2020	113.00	113.70	0.67	0.38
RHMF-O-227E	6.500%	22.07.2022	122.90	123.60	1.38	1.24
RHMF-O-247E	5.750%	10.07.2024	123.25	123.95	1.98	1.88
<i>HRK - Kunske</i>						
RHMF-O-187A	5.250%	10.07.2018	102.90	103.20	0.41	-0.08
RHMF-O-203A	6.750%	05.03.2020	114.00	115.00	0.49	0.08
RHMF-O-217A	2.750%	08.07.2021	105.40	106.40	1.21	0.94
RHMF-O-222A	2.250%	07.02.2022	103.80	104.30	1.31	1.19
RHMF-O-23BA	1.750%	27.11.2023	101.00	101.50	1.57	1.49
RHMF-O-257A	4.500%	09.07.2025	115.30	116.30	2.29	2.15
RHMF-O-26CA	4.250%	14.12.2026	114.30	115.30	2.47	2.35
RHMF-O-28CA	2.875%	07.02.2028	101.60	102.10	2.69	2.64
RHMF-O-32CA	3.250%	07.07.2032	101.60	102.60	3.11	3.03

Kotacije europskih državnih obveznica dospjeća 10 godina

Izdavatelj	Cijena	Prinos
Njemačka	101.03	0.39
Francuska	100.34	0.72
Austrija	99.67	0.54
Italija	102.35	1.79
Španjolska	99.64	1.49
Portugal	118.64	1.93
Češka	88.30	1.63
Grčka	89.04	5.38
Slovenija	103.77	0.83

Eurobonds Rep. Hrvatske

Naziv	Kupon	Dospijeće	Cijena		Prinos	
			Bid	Ask	Bid	Ask
<i>Republika Hrvatska</i>						
CROATIA EUR 2018	5.875%	09.07.2018	103.55	103.75	-0.09	-0.41
CROATIA USD 2019	6.750%	05.11.2019	107.60	108.10	2.66	2.41
CROATIA USD 2020	6.625%	14.07.2020	109.10	109.60	2.98	2.79
CROATIA USD 2021	6.375%	24.03.2021	110.05	110.55	3.15	3.00
CROATIA EUR 2022	3.875%	30.05.2022	111.65	112.15	1.19	1.08
CROATIA USD 2023	5.500%	04.04.2023	110.15	110.65	3.40	3.30
CROATIA USD 2024	6.000%	26.01.2024	113.80	114.30	3.48	3.40
CROATIA EUR 2025	3.000%	11.03.2025	106.80	107.30	1.98	1.91
CROATIA EUR 2027	3.000%	20.03.2027	105.25	105.75	2.36	2.30
CROATIA EUR 2030	2.750%	07.01.2030	100.00	100.50	2.75	2.70

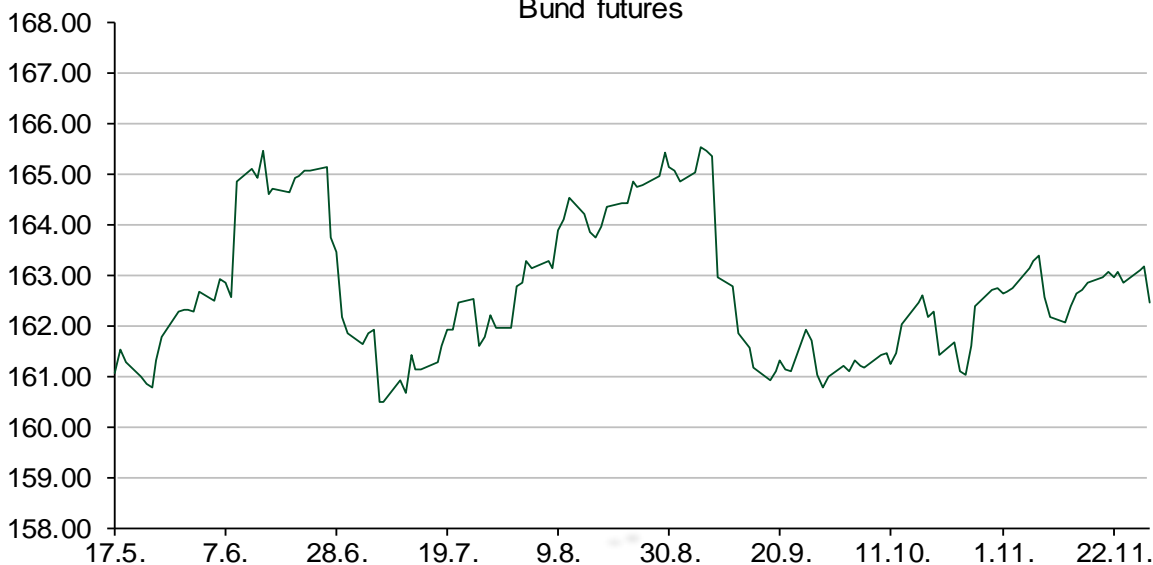
CDS Pregled

Izdavatelj	1 god	3 god	5 god
Hrvatska	17	50	99
Italija	31	84	115
Spain	18	37	56

Hrvatske korporativne obveznice

AGROKOR 2020	9.125%	10.10.2020	23.00	24.00	105.80	102.28
AGROKOR 2019	9.875%	01.05.2019	23.00	24.00	165.24	159.30
ZG. HOLDING 2023 HRK	3.875%	15.07.2023	103.00	105.00	3.28	2.89
HEP USD	5.875%	23.10.2022	111.25	112.25	3.36	3.15

Bund futures



Pregled dioničkog tržišta

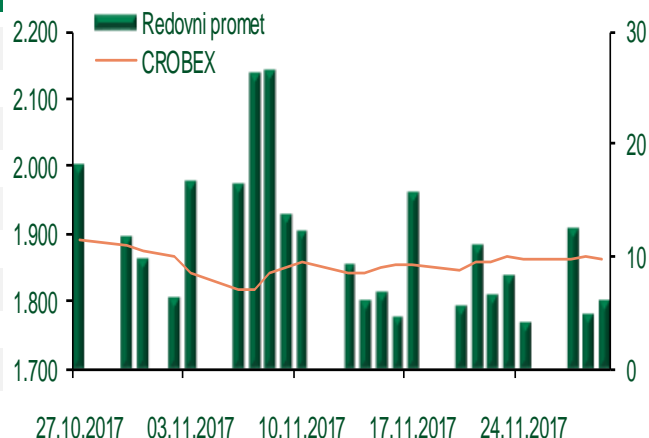
Dnevni pregled trgovanja na ZSE

Podaci za 29.11.2017.

Ukupni promet ('000 HRK)	79.717,84
Redovni promet ('000 HRK)	6.217,84
Prijavljeni promet ('000 HRK)	73.500,00
OTC promet ('000 HRK)	53.705,36
Vrijednost CROBEX indeksa	1.860,52
Dnevna promjena CROBEX indeksa	-0,27%
Promjena CROBEX indeksa u 2017.	-6,73%
Vrijednost CROBEX10 indeksa	1.086,82
Dnevna promjena CROBEX10 indeksa	-0,14%
Promjena CROBEX10 indeksa u 2017.	-6,16%

Izvor: Zagrebačka burza

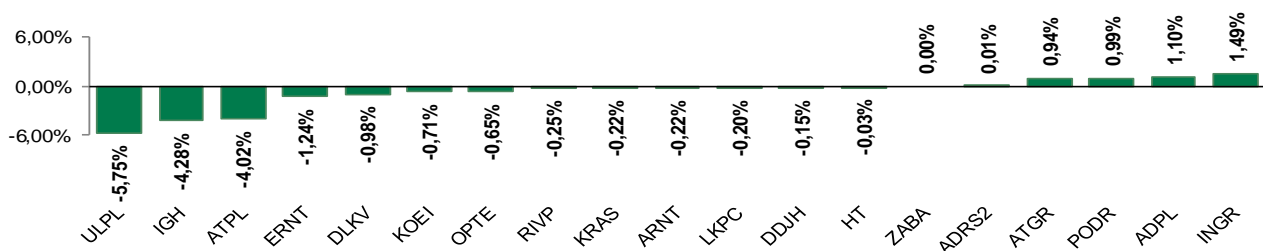
Kretanje vrijednosti CROBEX-a i redovnog prometa



Top 5 najlikvidnijih dionica na Zagrebačkoj burzi

Oznaka	Naziv društva	Zadnja cijena (HRK) na 29.11.2017.	Promjena cijene	Promjena u tekućoj godini	Promet ('000 HRK)	Tržišna kapitalizacija (mil. HRK)
THNK	Tehnika d.d.	155,00	12,87%	-66,01%	1.178,45	29,37
RVP	Valamar Riviera d.d.	43,66	-0,25%	25,24%	465,87	5.502,36
ARNT	Arena Hospitality Group d.d.	470,50	-0,22%	0,43%	421,14	2.413,06
HMST	Hoteli Maestral d.d.	350,01	-0,02%	25,84%	350,36	180,51
JMNC	Jamnica d.d.	12.998,00	-1,90%	-90,72%	344,87	287,59

Dnevna promjena sastavnica CROBEX-a



Pregled stanja na burzama u regiji

Indeks	Vrijednost indeksa na 29.11.2017.	Dnevna promjena indeksa	Promjena indeksa u tekućoj godini
BELEX15	736,30	-0,42%	2,64%
BELEXline	1.628,18	-0,44%	3,74%
SBI TOP	779,46	-0,14%	8,62%
SASX-10	613,65	-0,24%	-11,13%
BIRS	577,52	1,19%	5,64%
MONEX 20	10.213,21	0,46%	-11,27%
MBI-10	2.520,58	0,00%	18,06%

Izvor: službene stranice burzi regije

Pregled stanja na burzama u svijetu

Indeks	Vrijednost indeksa na 29.11.2017.	Dnevna promjena indeksa	Promjena indeksa u tekućoj godini
FTSE 100	7393,56	-0,90%	3,51%
DAX 30	13061,87	+0,02%	13,77%
CAC 40	5398,05	+0,14%	11,02%
DJIA	23940,68	+0,44%	21,14%
NASDAQ	6824,39	-1,27%	26,77%
S&P 500	2626,07	-0,04%	17,30%
NIKKEI 225	22724,96	+0,57%	18,89%

Izvor: Bloomberg

Kontakti

Riznica i ALM

Prodaja rizničnih proizvoda
treasurysales@pbz.hr

01 4891 301

Riznica
treasury@pbz.hr

- Likvidnost 01 4891 303
- Trgovanje devizama 01 4891 302
- Trgovanje vrijednosnim papirima 01 4891 304
- Trgovanje efektivom 01 4891 305

Proizvodi korporativnog bankarstva

Brokerski poslovi
brokeri@pbz.hr

01 4891 331

Pravne napomene:

Ovu publikaciju izdaje PRIVREDNA BANKA ZAGREB-DIONIČKO DRUŠTVO, Zagreb, Radnička cesta 50 (dalje:PBZ) i namijenjena je klijentima Grupe PBZ. Ova publikacija je načinjena samo sa svrhom informiranja i ne može se niti na koji način smatrati ponudom ili pozivom na kupnju imovine ili prava koje se u njoj spominju. Informativni karakter ove publikacije znači da ona ne može služiti kao zamjena za vlastitu prosudbu i procjenu bilo kojeg čitatelja ili primatelja ove publikacije. Informacije, mišljenja, zaključci, prognoze i projekcije koje se ovdje iznose zasnivaju se na javno dostupnim podacima u čiju se točnost PBZ pouzdaje, ali istu ne može jamčiti. U skladu s navedenim, svi stavovi, mišljenja, zaključci, prognoze i projekcije izneseni u ovoj publikaciji podložni su promjenama podataka kako ih objavljuju korišteni izvori. PBZ dozvoljava daljnje korištenje podataka iz ove publikacije, uz obavezno navođenje ove publikacije kao izvora. Svaka imovina koja se spominje u ovoj publikaciji i čije se kretanje komentira može, s vremena na vrijeme, biti predmet trgovanja, odnosno zauzimanja pozicije od strane PBZ-a.