

Dnevni izvještaj financijskih tržišta

30. listopada 2017.

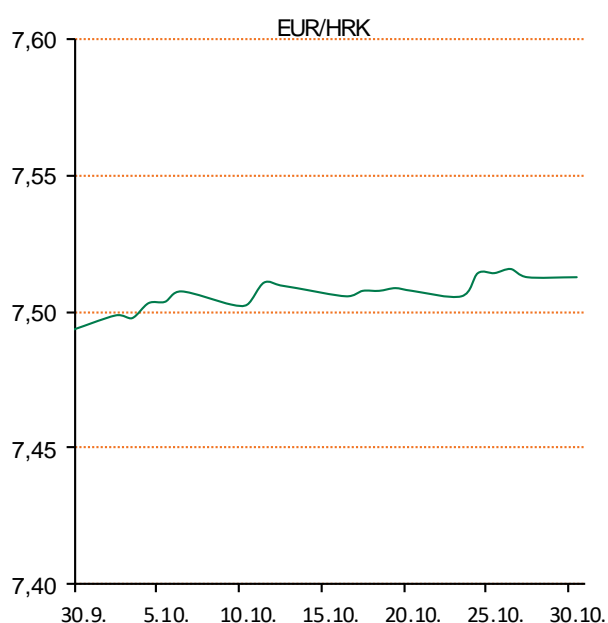
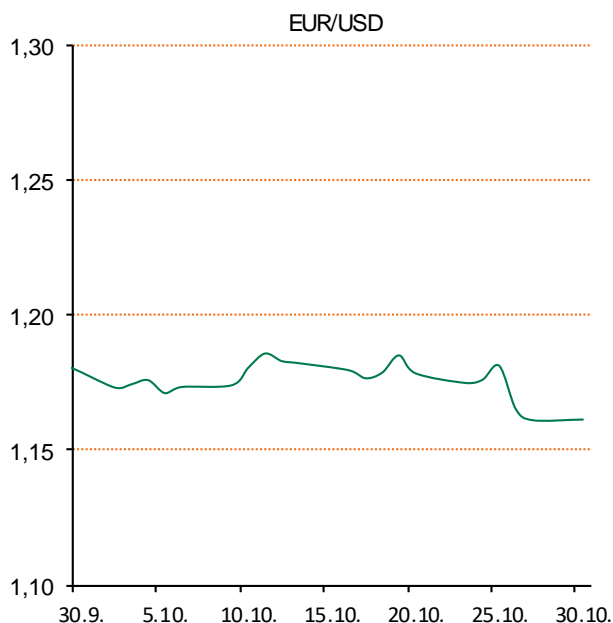
- kraj tjedna u znaku blažih aprecijacijskih pritisaka na HRK
- od jutra potražnja na akcentu, te se smjer kretanja domaćeg valutnog para se obrnuo
- očekivani interval kretanja za EURHRK u okviru 7.49 – 7.54
- na inozemnim tržištima prošli tjedan \$ zabilježio svoj najveći tjedni skok
- nove odluke ECB-a se reflektirale na situaciju na valutnom tržištu
- i cijene dionica u proteklom tjednu dobile na svojoj vrijednosti
- u tjednu iza nas Crobex indeksi porasli za oko 2,5%
- od današnjih važnijih podataka za \$: Personal Income i Spending (13:30 h)

Pregled deviznog tržišta

Spot rates			Forward points EUR/HRK			Interest rate swap EUR		
	BID	ASK		BID	ASK		BID	ASK
EURUSD	1,1634	1,1638	O/N	0,5	1,3	1Y	-0,2867	-0,2467
EURCHF	1,1606	1,1608	T/N	0,5	1,3	2Y	-0,2	-0,194
EURGBP	0,8841	0,8844	1W	3	10	3Y	-0,0965	-0,0565
EURJPY	132,18	132,22	2W	5	21	4Y	0,059	0,067
GBPUSD	1,316	1,3161	1M	12	49	5Y	0,1997	0,2097
USDJPY	113,61	113,62	3M	9	154	7Y	0,4806	0,4906
GOLD	1270,71	1270,82	6M	38	342	9Y	0,741	0,751
BRENT	60,44	60,46	12M	76	762	10Y	0,857	0,867

Cross-rates PBZ		
	BID	ASK
EURHRK	7,4900	7,5400
USDHRK	6,4358	6,4810
CHFHRK	6,4524	6,4966
GBPHRK	8,4690	8,5284
JPYHRK	5,6648	5,7043
AUDHRK	4,9455	4,9789
CADHRK	5,0218	5,0570
NOKHRK	0,7902	0,7959
DKKHRK	1,0066	1,0134
SEKHRK	0,7719	0,7772
HUFHRK	2,4139	2,4324
PLNHRK	1,7658	1,7782
CZKHRK	0,2923	0,2943

Prošli tjedan dolar je na inozemnim valutnim tržištima zabilježio svoj najveći tjedni skok u ovoj godini kontra košarice valuta - 1,3%. Kao glavni razlog takvog razvoja događaja bile su nove odluke ECB-a sa redovite sjednice. Europska centralna banka u četvrtak je odlučila od siječnja 2018. prepoloviti iznose mjesečnih kupnji obveznica na 30 mlrd. eura i produljiti provedbu programa do kraja rujna 2018. Cijena eura prema američkom dolaru sklznula je za 1,5% na 1.1608, što je ujedno najveći tjedni pad u 11 mjeseci. Američka valuta ojačala je i u odnosu na japanski jen, za 0,1% na 113,65. Na svjetskim burzama su protekli tjedan cijene dionica porasle zahvaljujući boljim od očekivanja kvartalnim poslovnim rezultatima kompanija i podacima koji ukazuju na stabilan rast najvećih svjetskih gospodarstava. Na Wall Streetu je Dow Jones ojačao za 0,5% na 23.434 boda, a Nasdaq indeks za 1,1% na 6.701 bod. S&P 500 je porastao sedmi tjedan zaredom, što je najduže u tri godine. Londonski FTSE indeks je oslabio za 0,2% na 7.505 bodova. Na Tokijskoj burzi Nikkei indeks je skočio za 2,6% na 22.008 bodova, najviše u 21 godinu. Na ZSE-u su u tjednu iza nas Crobex indeksi porasli za oko 2,5%, do j je promet bio gotovo dvostruko veći nego tjedan dana ranije. Crobex indeks dobio je na svojoj vrijednosti za 2,47% na 1.891 bod, a Crobex10 za 2,49% na 1.112 bodova.



Noviteti u svijetu tehnologije: rezervni (originalni) dijelovi za nove i stare iPhonee. U slučaju da prilikom kupnje novog iPhonea niste ugovorili i AppleCare+ paket zamjena zaslona na iPhoneu 8 koštati će vas nemalih 149 USD, a na iPhoneu 8 Plus 169 USD. U slučaju da vam se na iPhoneu pokvarila neka druga komponenta servis će vam ispostaviti račun na 349 USD (iPhone 8), odnosno 399 USD (iPhone 8 Plus). Sada kada je Apple objavio cijene rezervnih dijelova za iPhone X cijene su još veće. Samo zamjena zaslona stajat će vas 279 USD dok ćete za druge komponente morati izdvojiti 549 USD. Srećom, Apple je i za iPhone X pripremio AppleCare+ paket koji će vam za dodatnih 199 USD omogućiti zamjenu zaslona za samo 29 USD dok ćete za ostale kvarove morati izdvojiti maksimalno 99 USD. Za kraj mala napomena, gore navedene cijene odnose se na američko tržište i iste mogu biti drugačije - veće na ostalim tržištima.

Pregled novčanog tržišta

Opis	Referentne kamatne stope na dan			29.10.2017	
	Libor USD	Libor CHF	Euribor	Zibor	
O/N	1.18444	-0.785	-	0.38	
1W	1.20326	-0.794	-0.379	0.41	
2W			-0.376	0.48	
1M	1.24233	-0.783	-0.372	0.52	
3M	1.38009	-0.726	-0.331	0.59	
6M	1.57267	-0.649	-0.275	0.67	
1Y	1.84789	-0.522	-0.184	0.78	

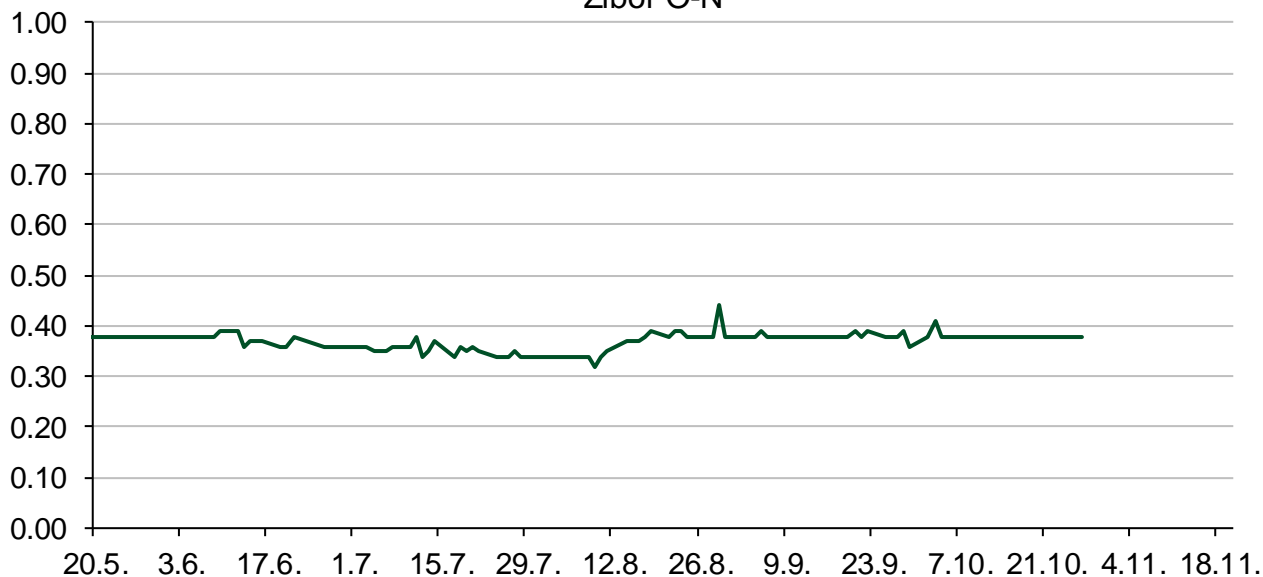
Vrijednost udjela fondova		26.10.2017
Fond		
PBZ Novčani fond		143,5075 HRK
PBZ Euro novčani		128,7544 EUR
PBZ Dollar		133,5634 USD
PBZ Short term bond		104,2449 HRK
PBZ Bond		135,9324 EUR
PBZ Conservative 10		116,5360 EUR
PBZ Flexibile 30		104,4999 EUR
PBZ Global		15,6051 EUR
PBZ Equity		11,8591 EUR

Trezorski zapisi (Rezultati posljednje aukcije Min. Financija RH)					
Ročnost	Valuta	Prinos	Izdano (Mio)	Dat. Izdanja	Dat. Dospijeća
91	HRK	0.20	50	05.01.2017	06.04.2017
182	HRK	0.25	20	24.08.2017	22.02.2018
364	HRK	0.40	402.00	31.08.2017	30.08.2018
364	EUR/VK	0.01	31	31.08.2017	30.08.2018
455	EUR	0.70	1500	11.08.2016	09.11.2017

	Kamatni sw apovi		
	EUR BID	USD BID	CHF BID
1 Y	-0.2676	1.6300	-0.6650
2 Y	-0.2100	1.8100	-0.5875
3 Y	-0.0790	1.9310	-0.4617
4 Y	0.0476	2.0170	-0.3467
5 Y	0.2000	2.0890	-0.2342
6 Y	0.3344	2.1580	-0.1267
7 Y	0.4700	2.2220	-0.0217
8 Y	0.6040	2.2770	0.0755
9 Y	0.7382	2.3260	0.1680
10 Y	0.8492	2.3710	0.2473

PBZ Referente kamate					
HRK	O/N	1W	1M	3M	6M
Bid	0.00	0.00	0.00	0.10	0.20
Ask	0.40	0.40	0.50	0.60	0.70
EUR	O/N	1W	1M	3M	6M
Bid	0.00	0.00	0.00	0.01	0.01
Ask	0.20	0.20	0.30	0.41	0.51
USD	O/N	1W	1M	3M	6M
Bid	0.40	0.50	0.70	0.90	1.00
Ask	1.00	1.10	1.30	1.50	1.60

Zibor O-N



Pregled tržišta obveznica

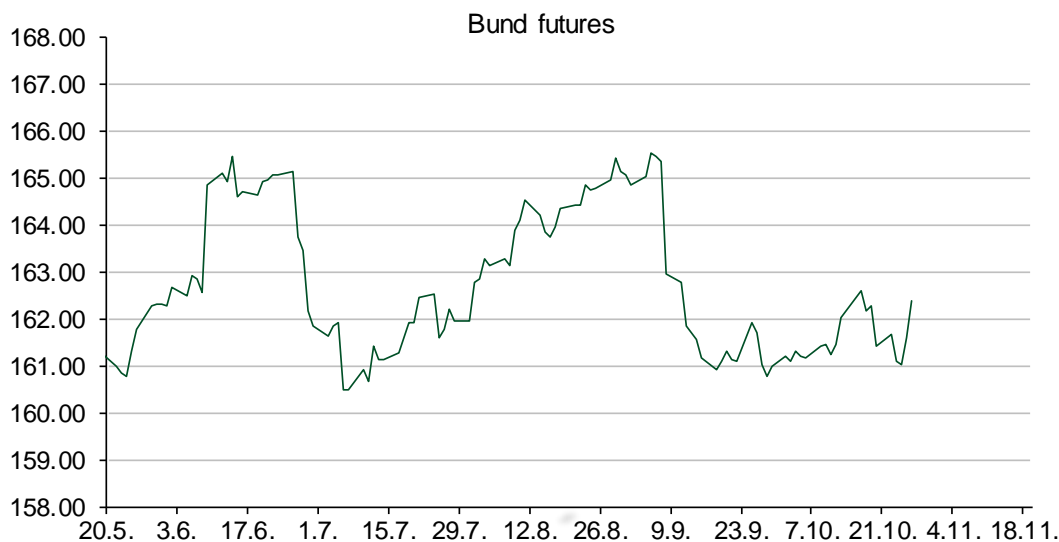
Obveznice Republike Hrvatske						
Naziv	Kupon	Dospijeće	Cijena		Prinos	
			Bid	Ask	Bid	Ask
<i>Euro - Val. klauzula</i>						
RHMF-O-19BA	5.375%	29.11.2019	110.30	111.00	0.39	0.07
RHMF-O-203E	6.500%	05.03.2020	114.10	114.80	0.44	0.17
RHMF-O-227E	6.500%	22.07.2022	122.70	123.40	1.50	1.37
RHMF-O-247E	5.750%	10.07.2024	123.10	123.80	2.04	1.94
<i>HRK - Kunske</i>						
RHMF-O-17BA	6.250%	25.11.2017	100.55	100.75	-2.11	-5.07
RHMF-O-187A	5.250%	10.07.2018	103.35	103.85	0.38	-0.32
RHMF-O-203A	6.750%	05.03.2020	113.90	114.90	0.75	0.36
RHMF-O-217A	2.750%	08.07.2021	105.30	106.30	1.27	1.00
RHMF-O-227A	2.250%	07.02.2022	103.30	103.80	1.45	1.33
RHMF-O-257A	4.500%	09.07.2025	115.25	116.25	2.32	2.18
RHMF-O-26CA	4.250%	14.12.2026	113.90	114.90	2.53	2.41
RHMF-O-28CA	2.875%	07.02.2028	101.10	101.60	2.75	2.70
RHMF-O-32CA	3.250%	07.07.2032	102.00	103.00	3.08	3.00

Kotacije europskih državnih obveznica dospjeća 10 godina		
Izdavatelj	Cijena	Prinos
Njemačka	101.10	0.39
Francuska	99.62	0.79
Austrija	99.38	0.57
Italija	101.39	1.90
Španjolska	99.41	1.51
Portugal	116.83	2.14
Češka	88.42	1.60
Grčka	87.57	5.58
Slovenija	102.87	0.93

Eurobonds Rep. Hrvatske						
Naziv	Kupon	Dospijeće	Cijena		Prinos	
			Bid	Ask	Bid	Ask
<i>Republika Hrvatska</i>						
CROATIA EUR 2018	5.875%	09.07.2018	103.85	104.05	0.24	-0.04
CROATIA USD 2019	6.750%	05.11.2019	108.00	108.50	2.64	2.39
CROATIA USD 2020	6.625%	14.07.2020	109.50	110.00	2.94	2.76
CROATIA USD 2021	6.375%	24.03.2021	110.40	110.90	3.12	2.97
CROATIA EUR 2022	3.875%	30.05.2022	112.10	112.60	1.14	1.04
CROATIA USD 2023	5.500%	04.04.2023	110.40	110.90	3.38	3.29
CROATIA USD 2024	6.000%	26.01.2024	113.75	114.25	3.52	3.44
CROATIA EUR 2025	3.000%	11.03.2025	106.70	107.20	2.01	1.94
CROATIA EUR 2027	3.000%	20.03.2027	104.60	105.10	2.44	2.39

CDS Pregled			
Izdavatelj	1 god	3 god	5 god
Hrvatska	21	57	102
Italija	35	94	130
Spain	26	49	71

Hrvatske korporativne obveznice						
AGROKOR 2020	9.125%	10.10.2020	27.00	28.00	89.47	86.75
AGROKOR 2019	9.875%	01.05.2019	27.00	28.00	135.17	130.72
ZG. HOLDING 2023 HRK	3.875%	15.07.2023	103.00	105.00	3.29	2.91
HEP USD	5.875%	23.10.2022	111.25	112.25	3.40	3.19



Pregled dioničkog tržišta

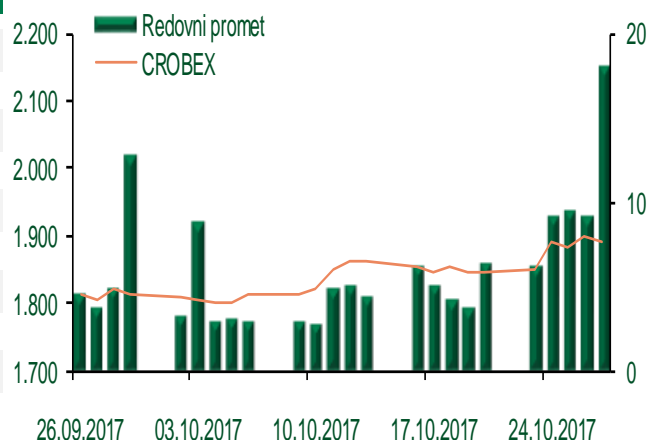
Dnevni pregled trgovanja na ZSE

Podaci za 27.10.2017.

Ukupni promet ('000 HRK)	18.084,70
Redovni promet ('000 HRK)	18.084,70
Prijavljeni promet ('000 HRK)	0,00
OTC promet ('000 HRK)	44.655,40
Vrijednost CROBEX indeksa	1.891,87
Dnevna promjena CROBEX indeksa	-0,38%
Promjena CROBEX indeksa u 2017.	-5,16%
Vrijednost CROBEX10 indeksa	1.112,29
Dnevna promjena CROBEX10 indeksa	-0,25%
Promjena CROBEX10 indeksa u 2017.	-3,96%

Izvor: Zagrebačka burza

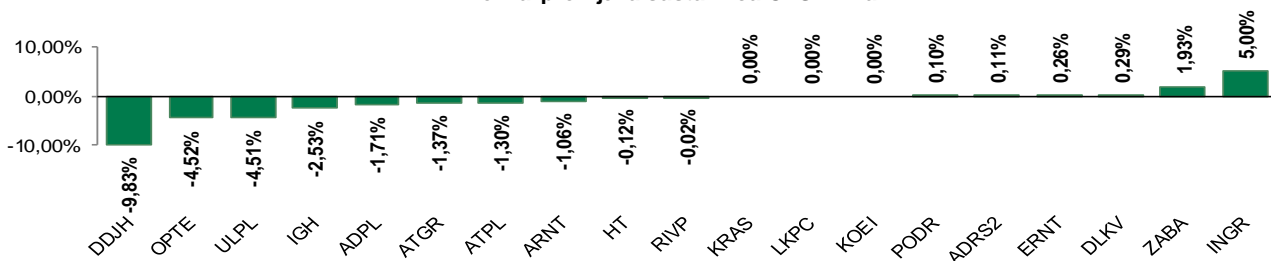
Kretanje vrijednosti CROBEX-a i redovnog prometa



Top 5 najlikvidnijih dionica na Zagrebačkoj burzi

Oznaka	Naziv društva	Zadnja cijena (HRK) na 27.10.2017.	Promjena cijene	Promjena u tekućoj godini	Promet ('000 HRK)	Tržišna kapitalizacija (mil. HRK)
RVP	Valamar Riviera d.d.	45,85	-0,02%	31,53%	8.024,44	5.778,36
ADRS2	Adris Grupa d.d.	455,00	0,11%	-1,07%	3.627,43	3.086,77
HT	Hrvatski Telekom d.d.	172,50	-0,12%	2,07%	2.177,81	14.125,77
DDJH	Đuro Đaković Grupa d.d.	32,00	-9,83%	-30,43%	620,50	243,09
PODR	Podravka prehrambena industrija d.d.	316,00	0,10%	-16,29%	601,18	2.249,92

Dnevna promjena sastavnica CROBEX-a



Pregled stanja na burzama u regiji

Indeks	Vrijednost indeksa na 27.10.2017.	Dnevna promjena indeksa	Promjena indeksa u tekućoj godini
BELEX15	726,08	-0,33%	1,21%
BELEXline	1.591,26	-0,41%	1,39%
SBI TOP	796,53	-0,30%	11,00%
SASX-10	619,81	0,00%	-10,23%
BIRS	559,60	0,24%	2,37%
MONEX 20	10.677,44	-0,28%	-7,24%
MBI-10	2.619,90	0,20%	22,72%

Izvor: službene stranice burzi regije

Pregled stanja na burzama u svijetu

Indeks	Vrijednost indeksa na 27.10.2017.	Dnevna promjena indeksa	Promjena indeksa u tekućoj godini
FTSE 100	7505,03	+0,25%	5,07%
DAX 30	13217,54	+0,64%	15,12%
CAC 40	5494,13	+0,71%	12,99%
DJIA	23434,19	+0,14%	18,58%
NASDAQ	6701,26	+2,20%	24,49%
S&P 500	2581,07	+0,81%	15,29%
NIKKEI 225	22011,67	+0,01%	15,16%

Izvor: Bloomberg

Kontakti

Riznica i ALM

Prodaja rizničnih proizvoda
treasurysales@pbz.hr

01 4891 301

Riznica
treasury@pbz.hr

- Likvidnost 01 4891 303
- Trgovanje devizama 01 4891 302
- Trgovanje vrijednosnim papirima 01 4891 304
- Trgovanje efektivom 01 4891 305

Proizvodi korporativnog bankarstva

Brokerski poslovi
brokeri@pbz.hr

01 4891 331

Pravne napomene:

Ovu publikaciju izdaje PRIVREDNA BANKA ZAGREB-DIONIČKO DRUŠTVO, Zagreb, Radnička cesta 50 (dalje:PBZ) i namijenjena je klijentima Grupe PBZ. Ova publikacija je načinjena samo sa svrhom informiranja i ne može se niti na koji način smatrati ponudom ili pozivom na kupnju imovine ili prava koje se u njoj spominju. Informativni karakter ove publikacije znači da ona ne može služiti kao zamjena za vlastitu prosudbu i procjenu bilo kojeg čitatelja ili primatelja ove publikacije. Informacije, mišljenja, zaključci, prognoze i projekcije koje se ovdje iznose zasnivaju se na javno dostupnim podacima u čiju se točnost PBZ pouzdaje, ali istu ne može jamčiti. U skladu s navedenim, svi stavovi, mišljenja, zaključci, prognoze i projekcije izneseni u ovoj publikaciji podložni su promjenama podataka kako ih objavljuju korišteni izvori. PBZ dozvoljava daljnje korištenje podataka iz ove publikacije, uz obavezno navođenje ove publikacije kao izvora. Svaka imovina koja se spominje u ovoj publikaciji i čije se kretanje komentira može, s vremena na vrijeme, biti predmet trgovanja, odnosno zauzimanja pozicije od strane PBZ-a.