

# Dnevni izvještaj financijskih tržišta

## 29. kolovoz 2017.

- prethodni dan protekao u znaku letargičnog trgovanja na domaćem deviznom tržištu
- EURHRK se kretala u uskom rasponu unutar 7.41 – 7.418
- očekivani interval trgovanja danas za domaći valutni par u okviru 7.38 - 7.43
- jučer održana aukcija TZMF-a
- tokom jučerašnjeg dana EURUSD probio razinu 1.20
- cijena nafte se spustile u utorak ispod \$52 po barelu
- europski indeksi u crvenom

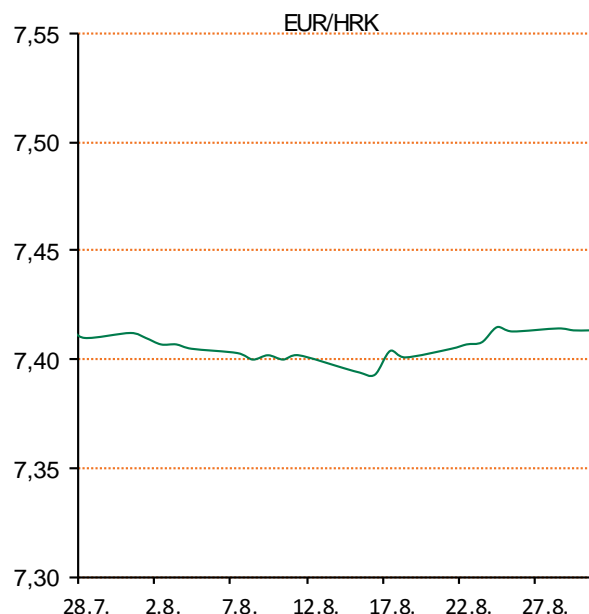
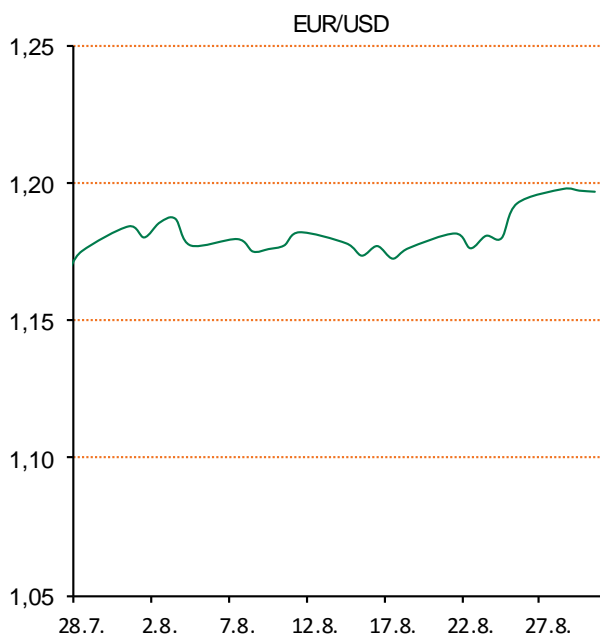
# Pregled deviznog tržišta

Spot rates			Forw ard points EUR/HRK			Interest rate sw ap EUR		
	BID	ASK		BID	ASK		BID	ASK
EURUSD	1,1953	1,1957	O/N	0,6	2,1	1Y	-0,2595	-0,2498
EURCHF	1,1407	1,1412	T/N	0,6	2,1	2Y	-0,186	-0,18
EURGBP	0,9247	0,9251	1W	3	15	3Y	-0,085	-0,079
EURJPY	131,49	131,53	2W	8	30	4Y	0,031	0,039
GBPUSD	1,2923	1,2928	1M	21	68	5Y	0,163	0,17
USDJPY	110	110,01	3M	37	208	7Y	0,429	0,435
GOLD	1307,31	1308,08	6M	56	394	9Y	0,682	0,688
BRENT	52,43	52,45	12M	150	827	10Y	0,795	0,801

Cross-rates PBZ		
	BID	ASK
EURHRK	7,3800	7,4300
USDHRK	6,1721	6,2160
CHFHRK	6,4669	6,5135
GBPHRK	7,9775	8,0350
JPYHRK	5,6109	5,6506
AUDHRK	4,9190	4,9533
CADHRK	4,9276	4,9626
NOKHRK	0,7947	0,8006
DKKHRK	0,9920	0,9988
SEKHRK	0,7765	0,7821
HUFHRK	2,4107	2,4278
PLNHRK	1,7314	1,7443
CZKHRK	0,2828	0,2851

Na domaćem deviznom tržištu zabilježili smo letargično trgovanje bez velikih promjena, tečaj EUR/HRK se kretao na razinama unutar 7,410-7,418 kuna za euro. Ponuda i potražnja za devizama na međubankarskom tržištu su bile međusobno uravnotežene, dok je od strane korporativnih klijenata bilo izuzetno mirno, gotovo bez trgovanja. Današnje trgovanje vidimo unutar intervala 7,38-7,43. Na jučerašnjoj aukciji Ministarstvo financija je izdalo 402 milijuna kunskih te 31,1 milijun VK trezoraca. Iznos izdanih VK trezoraca premašio je planirani iznos izdanja.

EUR/USD je jučer probio razinu od 1,20 dolara za euro. Danas je tečaj na razini 1,1952. Cijene nafte spustile su se u utorak na međunarodnim tržištima ispod razine od 52 dolara budući da se fokus trgovaca preusmjerio na potražnju za naftom s obzirom na smanjene rafinerijske kapacitete u SAD-u zbog uragana Harvey. Na londonskom je tržištu cijena barela pala 42 centa u odnosu na prethodno zatvaranje i iznosila je 51,47 dolara. Jučer je zaključila trgovanje u minusu 52 centa. Na američkom tržištu barelom se danas trgovalo po gotovo nepromijenjenoj cijeni, od 46,47 dolara. Jučer je zaključio trgovanje u minusu 1,30 dolara.



Sport: Najbolja hrvatska sportašica, aktualna olimpijska, svjetska i europska prvakinja u bacanju diska Sandra Perković u svom je jubilarnom 10. nastupu na Hanžeku po prvi put prebacila 70 metara, ona je u petoj seriji u utorak ostvarila rezultat od 70.83 metara što je rekord mitinga, a ujedno i drugi najbolji rezultat sezone u svijetu. Naravno, i najbolji rezultat u 2017. je u njezinom vlasništvu, u Bellinzoni je sredinom srpnja bacila 71.41m. Tako je nevjerojatna Sandra, svjetska vladarica bacanja diska, ispunila svoje obećanja i postavila novi rekord zagrebačkog atletskog mitinga, što je bio jedan od tri nova najbolja rezultata ikad ostvarena u 67-godišnjoj povijesti ovog natjecanja.

# Pregled novčanog tržišta

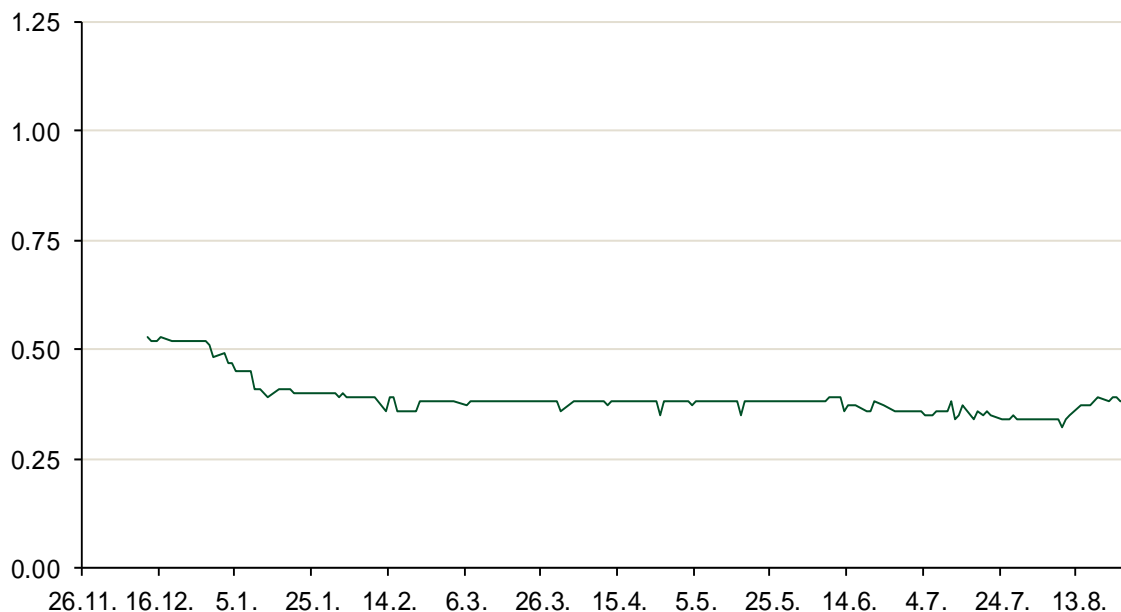
Referentne kamatne stope na dan 29.08.2017					Vrijednost udjela fondova 26.08.2017	
Opis	Libor USD	Libor CHF	Euribor	Zibor	Fond	
O/N	1.17778	-0.783	-	0.44	PBZ Novčani fond	143,4862 HRK
1W	1.19667	-0.791	-0.380	0.41	PBZ Euro novčani	128,7561 EUR
2W			-0.379	0.48	PBZ Dollar	133,3303 USD
1M	1.23556	-0.785	-0.372	0.52	PBZ Short term bond	103,4387 HRK
3M	1.31778	-0.726	-0.330	0.60	PBZ Bond	135,3687 EUR
6M	1.455	-0.653	-0.273	0.68	PBZ Conservative 10	115,4610 EUR
1Y	1.72789	-0.504	-0.160	0.82	PBZ Flexible 30	102,7987 EUR
					PBZ Global	15,1114 EUR
					PBZ Equity	12,1965 EUR

Trezorski zapisi (Rezultati posljednje aukcije Min. Financija RH)					
Ročnost	Valuta	Prinos	Izdano (Mio)	Dat. Izdavanja	Dat. Dospjeća
91	HRK	0.20	50	05.01.2017	06.04.2017
182	HRK	0.25	20	24.08.2017	22.02.2018
364	HRK	0.40	402.00	31.08.2017	30.08.2018
364	EUR/VK	0.01	31	31.08.2017	30.08.2018
455	EUR	0.70	1500	11.08.2016	09.11.2017

Kamatni swapovi			
	EUR BID	USD BID	CHF BID
1 Y	-0.2700	1.4400	-0.6775
2 Y	-0.1850	1.5390	-0.5700
3 Y	-0.1033	1.6220	-0.5042
4 Y	0.0240	1.7010	-0.3810
5 Y	0.1600	1.7760	-0.2790
6 Y	0.2920	1.8480	-0.1770
7 Y	0.4250	1.9170	-0.0760
8 Y	0.5550	1.9800	0.0160
9 Y	0.6670	2.0350	0.1190
10 Y	0.7940	2.0850	0.1980

PBZ Referente kamate						
HRK	O/N	1W	1M	3M	6M	
Bid	0.00	0.00	0.00	0.10	0.20	
Ask	0.40	0.40	0.50	0.60	0.70	
EUR	O/N	1W	1M	3M	6M	
Bid	0.00	0.00	0.00	0.01	0.01	
Ask	0.20	0.20	0.30	0.41	0.51	
USD	O/N	1W	1M	3M	6M	
Bid	0.40	0.50	0.70	0.90	1.00	
Ask	1.00	1.10	1.30	1.50	1.60	

Zibor na O/N



# Pregled tržišta obveznica

## Obveznice Republike Hrvatske

Naziv	Kupon	Dospijeće	Cijena		Prinos		
			Bid	Ask	Bid	Ask	
<i>Euro - Val. klauzula</i>							
RHMF-O-19BA	5.375%	29.11.2019	110.15	110.85	0.80	0.50	
RHMF-O-203E	6.500%	05.03.2020	114.40	115.10	0.70	0.45	
RHMF-O-227E	6.500%	22.07.2022	121.75	122.45	1.83	1.69	
RHMF-O-247E	5.750%	10.07.2024	121.50	122.20	2.34	2.24	
<i>HRK - Kunske</i>							
RHMF-O-17BA	6.250%	25.11.2017	101.50	101.70	-0.24	-1.07	
RHMF-O-187A	5.250%	10.07.2018	104.50	105.00	-0.01	-0.57	
RHMF-O-203A	6.750%	05.03.2020	114.15	115.15	1.03	0.66	
RHMF-O-217A	2.750%	08.07.2021	104.20	105.20	1.62	1.36	
RHMF-O-227A	2.250%	07.02.2022	101.50	102.00	1.90	1.78	
RHMF-O-257A	4.500%	09.07.2025	113.50	114.50	2.59	2.45	
RHMF-O-26CA	4.250%	14.12.2026	111.85	112.85	2.79	2.67	
RHMF-O-28CA	2.875%	07.02.2028	98.80	99.30	3.01	2.95	
RHMF-O-32CA	3.250%	07.07.2032	100.30	101.30	3.22	3.14	

## Kotacije europskih državnih obveznica dospjeća 10 godina

Izdavatelj	Cijena	Prinos
Njemačka	101.41	0.36
Francuska	103.11	0.67
Austrija	99.19	0.59
Italija	101.23	2.07
Španjolska	100.28	1.47
Portugal	110.36	2.87
Češka	94.00	0.92
Grčka	87.58	5.53
Slovenija	102.38	0.99

## Eurobonds Rep. Hrvatske

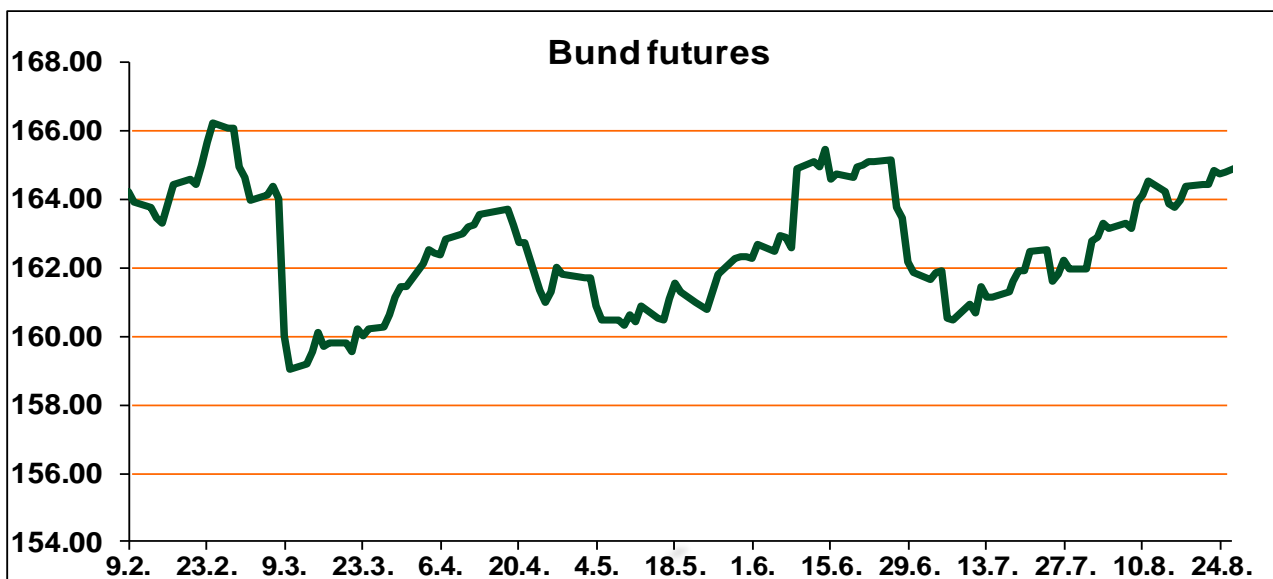
Naziv	Kupon	Dospijeće	Cijena		Prinos		
			Bid	Ask	Bid	Ask	
<i>Republika Hrvatska</i>							
CROATIA EUR 2018	5.875%	09.07.2018	105.20	105.40	-0.21	-0.44	
CROATIA USD 2019	6.750%	05.11.2019	108.80	109.30	2.56	2.34	
CROATIA USD 2020	6.625%	14.07.2020	110.30	110.80	2.86	2.68	
CROATIA USD 2021	6.375%	24.03.2021	111.30	111.80	3.01	2.87	
CROATIA EUR 2022	3.875%	30.05.2022	111.75	112.25	1.30	1.20	
CROATIA USD 2023	5.500%	04.04.2023	110.50	111.00	3.42	3.33	
CROATIA USD 2024	6.000%	26.01.2024	113.50	114.00	3.62	3.54	
CROATIA EUR 2025	3.000%	11.03.2025	106.10	106.60	2.11	2.04	
CROATIA EUR 2027	3.000%	20.03.2027	103.60	104.10	2.57	2.51	

## CDS Pregled

Izdavatelj	1 god	3 god	5 god
Hrvatska	13	59	114
Italija	50	112	146
Spain	22	48	70

## Hrvatske korporativne obveznice

AGROKOR 2020	9.125%	10.10.2020	27.00	28.00	84.35	81.80
AGROKOR 2019	9.875%	01.05.2019	27.00	28.00	120.54	116.70
ZG. HOLDING 2023 HRK	3.875%	15.07.2023	102.00	103.50	3.49	3.21
HEP USD	6.000%	09.11.2017	100.80	101.30	1.69	-0.90
HEP USD	5.875%	23.10.2022	109.20	110.20	3.88	3.68



# Pregled dioničkog tržišta

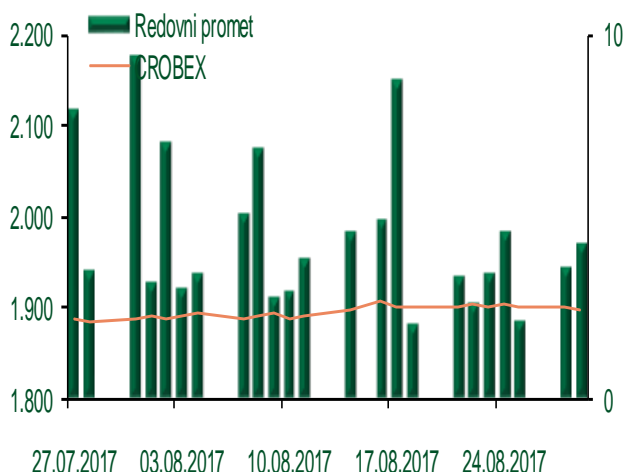
## Dnevni pregled trgovanja na ZSE

Podaci za 29.08.2017.

Ukupni promet ('000 HRK)	7.848,69
Redovni promet ('000 HRK)	4.238,69
Prijavljeni promet ('000 HRK)	3.610,00
OTC promet ('000 HRK)	72.719,27
<b>Vrijednost CROBEX indeksa</b>	<b>1.895,69</b>
Dnevna promjena CROBEX indeksa	-0,20%
Promjena CROBEX indeksa u 2017.	-4,97%
<b>Vrijednost CROBEX10 indeksa</b>	<b>1.123,42</b>
Dnevna promjena CROBEX10 indeksa	0,02%
Promjena CROBEX10 indeksa u 2017.	-3,00%

Izvor: Zagrebačka burza

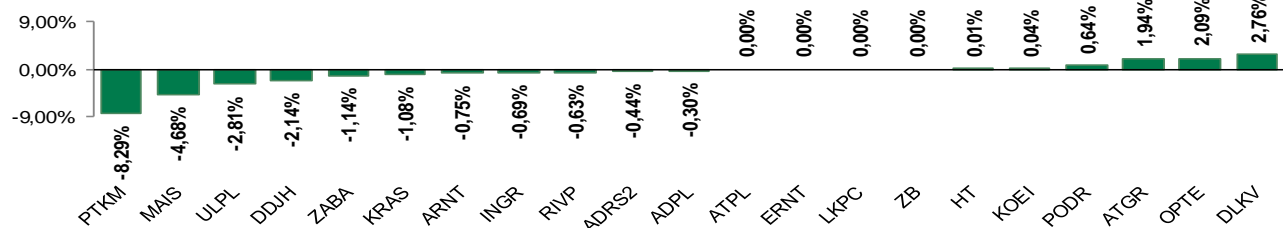
## Kretanje vrijednosti CROBEX-a i redovnog prometa



## Top 5 najlikvidnijih dionica na Zagrebačkoj burzi

Oznaka	Naziv društva	Zadnja cijena (HRK) na 29.08.2017.	Promjena cijene	Promjena u tekućoj godini	Promet ('000 HRK)	Tržišna kapitalizacija (mil. HRK)
RVP	VALAMAR RIVIERA dioničko društvo za tu	46,05	-0,63%	32,10%	1.323,51	5.803,57
HT	Hrvatski Telekom d.d.	180,01	0,01%	6,51%	887,08	14.740,76
ERNT	Ericsson Nikola Tesla d.d.	1.210,00	0,00%	3,95%	293,48	1.611,30
MAIS	Maistra d.d. za hotelijerstvo i turizam	315,51	-4,68%	24,71%	61,39	3.236,31
LRH	Liburnia Riviera hoteli d.d.	3.800,00	0,00%	2,70%	60,80	1.150,04

## Dnevna promjena sastavnica CROBEX-a



## Pregled stanja na burzama u regiji

Indeks	Vrijednost indeksa na 29.08.2017.	Dnevna promjena indeksa	Promjena indeksa u tekućoj godini
BELEX15	728,49	0,52%	1,55%
BELEXline	1.605,85	0,73%	2,32%
SBI TOP	819,61	-0,60%	14,22%
SASX-10	631,67	0,00%	-8,52%
BIRS	556,25	-0,21%	1,75%
MONEX 20	10.886,09	0,07%	-5,43%
MBI-10	2.636,09	0,00%	23,47%

Izvor: službene stranice burzi regije

## Pregled stanja na burzama u svijetu

Indeks	Vrijednost indeksa na 29.08.2017.	Dnevna promjena indeksa	Promjena indeksa u tekućoj godini
FTSE 100	7337,43	-0,87%	2,72%
DAX 30	11945,88	-1,46%	4,05%
CAC 40	5031,92	-0,94%	3,49%
DJIA	21865,37	+0,26%	10,64%
NASDAQ	6301,89	+0,30%	17,07%
S&P 500	2446,3	+0,08%	9,27%
NIKKEI 225	19506,54	+0,74%	2,05%

Izvor: Bloomberg

# Kontakti

## Riznica i ALM

Prodaja rizničnih proizvoda  
[treasurysales@pbz.hr](mailto:treasurysales@pbz.hr)

01 4891 301

Riznica  
[treasury@pbz.hr](mailto:treasury@pbz.hr)

- Likvidnost 01 4891 303
- Trgovanje devizama 01 4891 302
- Trgovanje vrijednosnim papirima 01 4891 304
- Trgovanje efektivom 01 4891 305

## Proizvodi korporativnog bankarstva

Brokerski poslovi  
[brokeri@pbz.hr](mailto:brokeri@pbz.hr)

01 4891 331

### Pravne napomene:

Ovu publikaciju izdaje PRIVREDNA BANKA ZAGREB-DIONIČKO DRUŠTVO, Zagreb, Radnička cesta 50 (dalje:PBZ) i namijenjena je klijentima Grupe PBZ. Ova publikacija je načinjena samo sa svrhom informiranja i ne može se niti na koji način smatrati ponudom ili pozivom na kupnju imovine ili prava koje se u njoj spominju. Informativni karakter ove publikacije znači da ona ne može služiti kao zamjena za vlastitu prosudbu i procjenu bilo kojeg čitatelja ili primatelja ove publikacije. Informacije, mišljenja, zaključci, prognoze i projekcije koje se ovdje iznose zasnivaju se na javno dostupnim podacima u čiju se točnost PBZ pouzdaje, ali istu ne može jamčiti. U skladu s navedenim, svi stavovi, mišljenja, zaključci, prognoze i projekcije izneseni u ovoj publikaciji podložni su promjenama podataka kako ih objavljuju korišteni izvori. PBZ dozvoljava daljnje korištenje podataka iz ove publikacije, uz obavezno navođenje ove publikacije kao izvora. Svaka imovina koja se spominje u ovoj publikaciji i čije se kretanje komentira može, s vremena na vrijeme, biti predmet trgovanja, odnosno zauzimanja pozicije od strane PBZ-a.