

# Dnevni izvještaj financijskih tržišta

**30. svibanj 2017.**

- jučerašnji dan u znaku aprecijacijskih pritisaka na kunu
- domaći valutni par se kretao u uskom rasponu  
7.412 – 7.42
- interval kretanja EURHRK u tekućem danu u okviru  
7.39 – 7.44
- \$ na stabilnim razinama
- nafta bez znatnijih promjena
- tjedan započeo padom vrijednosti CROBEX-a

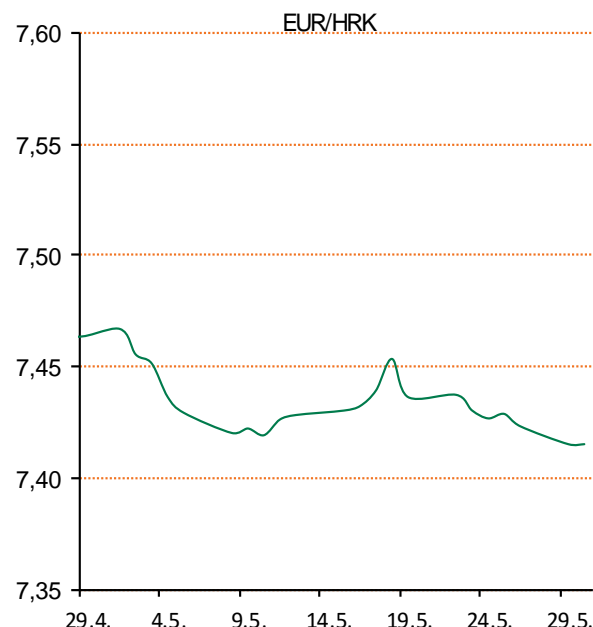
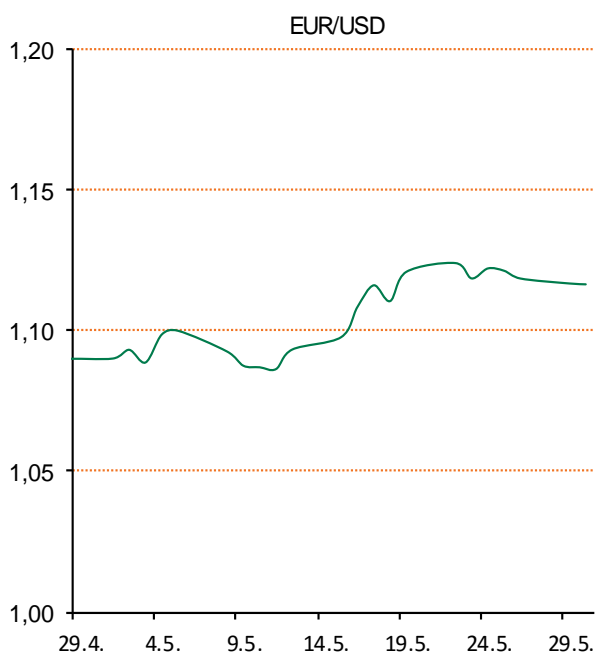
# Pregled deviznog tržišta

	Spot rates		Forward points EUR/HRK			Interest rate swap EUR		
	BID	ASK		BID	ASK		BID	ASK
EURUSD	1,1140	1,1143	O/N	-0,2	0,7	1Y	-0,24	-0,23
EURCHF	1,0884	1,0889	T/N	-0,2	0,7	2Y	-0,177	-0,147
EURGBP	0,8662	0,8666	1W	-1	6	3Y	-0,068	-0,063
EURJPY	123,61	123,66	2W	-2	12	4Y	0,0425	0,0475
GBPUSD	1,2856	1,286	1M	0	32	5Y	0,1625	0,1675
USDJPY	110,97	111	3M	0	123	7Y	0,4165	0,4215
GOLD	1265,07	1265,17	6M	0	284	9Y	0,662	0,667
BRENT	51,29	51,31	12M	150	715	10Y	0,7735	0,7785

	Cross-rates PBZ	
	BID	ASK
EURHRK	7,3900	7,4400
USDHRK	6,6320	6,6786
CHFHRK	6,7867	6,8357
GBPHRK	8,5276	8,5892
JPYHRK	5,9761	6,0189
AUDHRK	4,9382	4,9726
CADHRK	4,9214	4,9580
NOKHRK	0,7865	0,7921
DKKHRK	0,9932	1,0000
SEKHRK	0,7574	0,7629
HUFHRK	2,3959	2,4135
PLNHRK	1,7651	1,7783
CZKHRK	0,2784	0,2806

Dobro jutro. Jučer smo dan započeli s tečajem 7,420, a dan smo završili s padom na razinu 7,412. Tokom dana tečaj je u jednom trenutku pao na razinu 7,410. Ključni dionički indeksi Zagrebačke burze trgovanje su zaključili padom. CROBEX je nakon rasta od gotovo pola posto u petak, današnje trgovanje zaključio padom od 0,46% na 1.853,42 boda. CROBEX10 je pao za 0,33% na 1.097,85 bodova, te se ponovno spustio ispod psihološke granice od 1.100 bodova.

Dolar je u ponedjeljak na međunarodnim deviznim tržištima ostao stabilan u odnosu na košaricu najznačajnijih svjetskih valuta. Dolarov indeks, koji mjeri vrijednost američke prema drugih šest najznačajnijih svjetskih valuta ostao je na 97,406 bodova. Euro je u takvom ozračju prema dolaru ostao stabilan, na 1,1175 dolara. Dolar je ostao gotovo nepromijenjen i prema jenu, na 111,33 jena. Cijene nafte u ponedjeljak se nisu znatnije mijenjale na međunarodnim tržištima, budući da povećanje američke proizvodnje iz škriljaca potkopava nastojanja OPEC da smanji prekomjernu ponudu. Na londonskom je tržištu cijena barela iznosila je 52,09 dolara. Na američkom tržištu barelom se trgovalo po 49,72 dolara.



Film Wonder Woman - Diana, princeza Amazonki, obučena da bude nepobjediva ratnica. Odrasla na zaštićenom rajskom otoku Themyscira, na kojem žive samo žene. Međutim, kada se američki pilot sruši na njihovu obalu i ispriča priču o masivnom sukobu u vanjskom svijetu, Diana napušta svoj dom, uvjeren da može zaustaviti sukob. U borbi protiv muškaraca u ratu kako bi zaustavila sve sukobe, Diana će otkriti svoju najveću snagu... i svoju sudbinu.

# Pregled novčanog tržišta

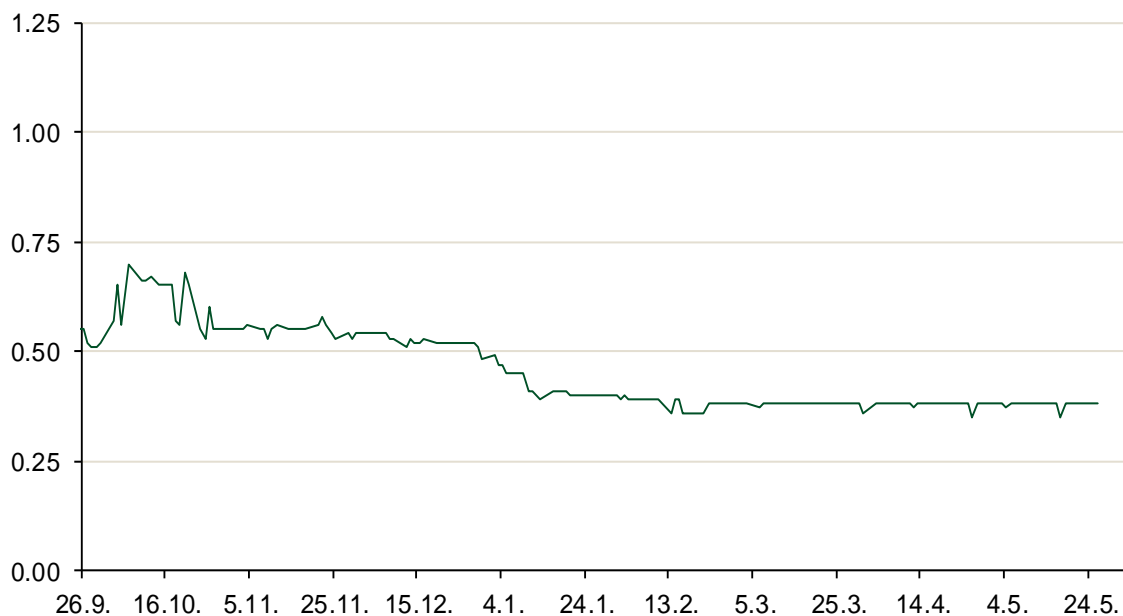
Referentne kamatne stope na dan 29.05.2017					Vrijednost udjela fondova 26.05.2017	
Opis	Libor USD	Libor CHF	Euribor	Zibor	Fond	
O/N	0.93	-0.782	-	0.38	PBZ Novčani fond	143,4783 HRK
1W	0.94922	-0.795	-0.379	0.45	PBZ Euro novčani	135,7424 EUR
2W			-0.373	0.48	PBZ Dollar	133,0174 USD
1M	1.04467	-0.785	-0.372	0.53	PBZ Short term bond	102,4691 HRK
3M	1.20178	-0.730	-0.329	0.60	PBZ Bond	132,9852 EUR
6M	1.41378	-0.662	-0.254	0.71	PBZ Conservative 10	114,1203 EUR
1Y	1.72122	-0.490	-0.131	0.85	PBZ Flexible 30	103,7098 EUR
					PBZ Global	15,4527 EUR
					PBZ Equity	11,8360 EUR

Trezorski zapisi (Rezultati posljednje aukcije Min. Financija RH)					
Ročnost	Valuta	Prinos	Izdano (Mio)	Dat. Izdavanja	Dat. Dospijeća
364	HRK	0.45	876	27.04.2017	26.04.2018
91	HRK	0.20	50	05.01.2017	06.04.2017
182	HRK	0.28	50	05.01.2017	06.07.2017
364	EUR/VK	0.17	29	27.10.2016	26.10.2017
455	EUR	0.70	1500	11.08.2016	09.11.2017

Kamatni sw apovi			
	EUR BID	USD BID	CHF BID
1 Y	-0.2400	1.3600	-0.7000
2 Y	-0.1700	1.5240	-0.6230
3 Y	-0.0720	1.6570	-0.5400
4 Y	0.0316	1.7670	-0.4410
5 Y	0.1610	1.8600	-0.3390
6 Y	0.2880	1.9420	-0.2290
7 Y	0.4155	2.0150	-0.1270
8 Y	0.5420	2.0790	-0.0340
9 Y	0.6547	2.1370	0.0550
10 Y	0.7665	2.1880	0.1270

PBZ Referente kamate						
HRK	O/N	1W	1M	3M	6M	
Bid	0.00	0.00	0.00	0.02	0.10	
Ask	0.50	0.50	0.50	0.52	0.60	
EUR	O/N	1W	1M	3M	6M	
Bid	0.00	0.00	0.00	0.01	0.01	
Ask	0.20	0.20	0.30	0.41	0.51	
USD	O/N	1W	1M	3M	6M	
Bid	0.40	0.50	0.70	0.90	1.00	
Ask	1.00	1.10	1.30	1.50	1.60	

Zibor na O/N



# Pregled tržišta obveznica

## Obveznice Republike Hrvatske

Naziv	Kupon	Dospijeće	Cijena		Prinos	
			Bid	Ask	Bid	Ask
<b>Euro - Val. klauzula</b>						
RHMF-O-19BA	5.375%	29.11.2019	109.70	110.40	1.40	1.13
RHMF-O-203E	6.500%	05.03.2020	113.50	114.20	1.49	1.25
RHMF-O-227E	6.500%	22.07.2022	122.00	122.70	1.98	1.85
RHMF-O-247E	5.750%	10.07.2024	120.00	120.70	2.64	2.55
<b>HRK - Kunske</b>						
RHMF-O-17BA	6.250%	25.11.2017	102.70	102.90	0.62	0.21
RHMF-O-187A	5.250%	10.07.2018	104.80	105.30	0.89	0.45
RHMF-O-203A	6.750%	05.03.2020	114.00	115.00	1.55	1.21
RHMF-O-217A	2.750%	08.07.2021	102.30	103.30	2.16	1.91
RHMF-O-227A	2.250%	07.02.2022	99.90	100.40	2.27	2.16
RHMF-O-257A	4.500%	09.07.2025	111.70	112.70	2.87	2.73
RHMF-O-26CA	4.250%	14.12.2026	110.00	111.00	3.03	2.91
RHMF-O-28CA	2.875%	07.02.2028	96.80	97.30	3.23	3.17

## Kotacije europskih državnih obveznica dospjeća 10 godina

Izdavatelj	Cijena	Prinos
Njemačka	99.51	0.30
Francuska	102.45	0.74
Austrija	99.16	0.59
Italija	100.31	2.18
Španjolska	99.56	1.55
Portugal	108.09	3.15
Češka	95.42	0.74
Grčka	84.23	5.97
Slovenija	99.73	1.28

## Eurobonds Rep. Hrvatske

Naziv	Kupon	Dospijeće	Cijena		Prinos	
			Bid	Ask	Bid	Ask
<b>Republika Hrvatska</b>						
CROATIA EUR 2018	5.875%	09.07.2018	106.30	106.50	0.16	-0.01
CROATIA USD 2019	6.750%	05.11.2019	109.40	109.90	2.72	2.52
CROATIA USD 2020	6.625%	14.07.2020	110.75	111.25	2.99	2.83
CROATIA USD 2021	6.375%	24.03.2021	111.00	111.50	3.28	3.15
CROATIA EUR 2022	3.875%	30.05.2022	109.80	110.30	1.81	1.71
CROATIA USD 2023	5.5%	04.04.2023.	109.00	109.50	3.77	3.68
CROATIA USD 2024	6.000%	26.01.2024	112.00	112.50	3.93	3.85
CROATIA EUR 2025	3.000%	11.03.2025	103.00	103.50	2.57	2.50
CROATIA EUR 2027	3.000%	20.03.2027	100.00	100.50	3.00	2.94

## CDS Pregled

Izdavatelj	1 god	3 god	5 god
Hrvatska	19	93	162
Italija	58	124	159
Spain	29	53	73

## Hrvatske korporativne obveznice

AGROKOR 2020	9.125%	10.10.2020	34.00	35.00	63.30	61.60
AGROKOR 2019	9.875%	01.05.2019	33.00	34.00	88.14	85.62
ZG. HOLDING 2023 HRK	3.875%	15.07.2023	102.20	103.70	3.47	3.20
HEP USD	6.000%	09.11.2017	101.00	102.00	3.66	1.40
HEP USD	5.875%	23.10.2022	107.00	108.00	4.40	4.20

## Bund futures



# Pregled dioničkog tržišta

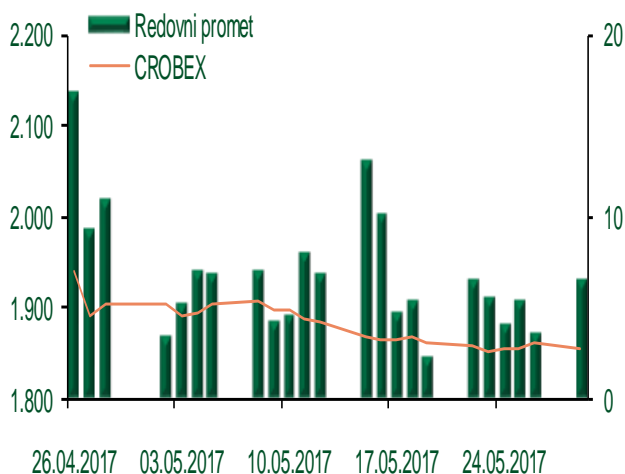
## Dnevni pregled trgovanja na ZSE

Podaci za 29.05.2017.

Ukupni promet ('000 HRK)	6.515,65
Redovni promet ('000 HRK)	6.515,65
Prijavljeni promet ('000 HRK)	0,00
OTC promet ('000 HRK)	0,26
<b>Vrijednost CROBEX indeksa</b>	<b>1.853,42</b>
Dnevna promjena CROBEX indeksa	-0,46%
Promjena CROBEX indeksa u 2017.	-7,09%
<b>Vrijednost CROBEX10 indeksa</b>	<b>1.097,85</b>
Dnevna promjena CROBEX10 indeksa	-0,33%
Promjena CROBEX10 indeksa u 2017.	-5,21%

Izvor: Zagrebačka burza


## Kretanje vrijednosti CROBEX-a i redovnog prometa



## Top 5 najlikvidnijih dionica na Zagrebačkoj burzi

Oznaka	Naziv društva	Zadnja cijena (HRK) na 29.05.2017.	Promjena cijene	Promjena u tekućoj godini	Promet ('000 HRK)	Tržišna kapitalizacija (mil. HRK)
HT-R-A	Hrvatski Telekom d.d.	169,60	0,34%	0,36%	2.311,02	13.888,30
RVP-R-A	VALAMAR RIVIERA dioničko društvo za tu	40,00	0,00%	14,74%	672,55	5.041,10
LKPC-R-A	Luka Ploče d.d.	543,00	0,18%	-4,32%	594,37	120,88
ERNT-R-A	Ericsson Nikola Tesla d.d.	1.300,00	0,00%	11,68%	523,71	1.731,15
ADPL-R-A	AD Plastik d.d.	169,66	-1,65%	22,94%	421,55	712,50

## Dnevna promjena sastavnica CROBEX-a



## Pregled stanja na burzama u regiji

Indeks	Vrijednost indeksa na 29.05.2017.	Dnevna promjena indeksa	Promjena indeksa u tekućoj godini
BELEX15	717,64	-0,03%	0,04%
BELEXline	1.559,08	0,18%	-0,66%
SBI TOP	785,95	-0,39%	9,53%
SASX-10	619,12	-0,13%	-10,33%
BIRS	586,13	-0,02%	7,22%
MONEX 20	10.831,86	0,09%	-5,90%
MBI-10	2.250,75	0,00%	5,42%

Izvor: službene stranice burzi regije

## Pregled stanja na burzama u svijetu

Indeks	Vrijednost indeksa na 29.05.2017.	Dnevna promjena indeksa	Promjena indeksa u tekućoj godini
FTSE 100	7547,63	+0,40%	5,67%
DAX 30	12628,95	+0,21%	10,00%
CAC 40	5332,47	-0,08%	9,67%
DJIA	21080,28	-0,01%	6,67%
NASDAQ	6210,19	+0,08%	15,36%
S&P 500	2415,82	+0,03%	7,91%
NIKKEI 225	19677,85	-0,02%	2,95%

Izvor: Bloomberg

# Kontakti

## Riznica i ALM

Prodaja rizničnih proizvoda  
[treasurysales@pbz.hr](mailto:treasurysales@pbz.hr)

01 4891 301

Riznica  
[treasury@pbz.hr](mailto:treasury@pbz.hr)

- Likvidnost 01 4891 303
- Trgovanje devizama 01 4891 302
- Trgovanje vrijednosnim papirima 01 4891 304
- Trgovanje efektivom 01 4891 305

## Proizvodi korporativnog bankarstva

Brokerski poslovi  
[brokeri@pbz.hr](mailto:brokeri@pbz.hr)

01 4891 331

### Pravne napomene:

Ovu publikaciju izdaje PRIVREDNA BANKA ZAGREB-DIONIČKO DRUŠTVO, Zagreb, Radnička cesta 50 (dalje:PBZ) i namijenjena je klijentima Grupe PBZ. Ova publikacija je načinjena samo sa svrhom informiranja i ne može se niti na koji način smatrati ponudom ili pozivom na kupnju imovine ili prava koje se u njoj spominju. Informativni karakter ove publikacije znači da ona ne može služiti kao zamjena za vlastitu prosudbu i procjenu bilo kojeg čitatelja ili primatelja ove publikacije. Informacije, mišljenja, zaključci, prognoze i projekcije koje se ovdje iznose zasnivaju se na javno dostupnim podacima u čiju se točnost PBZ pouzdaje, ali istu ne može jamčiti. U skladu s navedenim, svi stavovi, mišljenja, zaključci, prognoze i projekcije izneseni u ovoj publikaciji podložni su promjenama podataka kako ih objavljuju korišteni izvori. PBZ dozvoljava daljnje korištenje podataka iz ove publikacije, uz obavezno navođenje ove publikacije kao izvora. Svaka imovina koja se spominje u ovoj publikaciji i čije se kretanje komentira može, s vremena na vrijeme, biti predmet trgovanja, odnosno zauzimanja pozicije od strane PBZ-a.