

Dnevni izvještaj financijskih tržišta

30. siječanj 2017.

- domaće tržište u petak uplovilo u mirnije vode - tečaj se zadržao na 7.48
- interval kretanja EURHRK u tekućem danu vidimo unutar 7.46 - 7.51
- agencija Fitch zadržala BB rejting Hrvatske, povećala izgleda na stabilne
- povećana aktivnost investitora u proteklom tjednu na ZSE-u
- \$ pobrao svoje zarade u petak
- valutni stratezi predviđaju snažniji rast u nadolazećem razdoblju
- od današnjih važnijih podataka za \$: Personal Income i Spending (14:30 h)

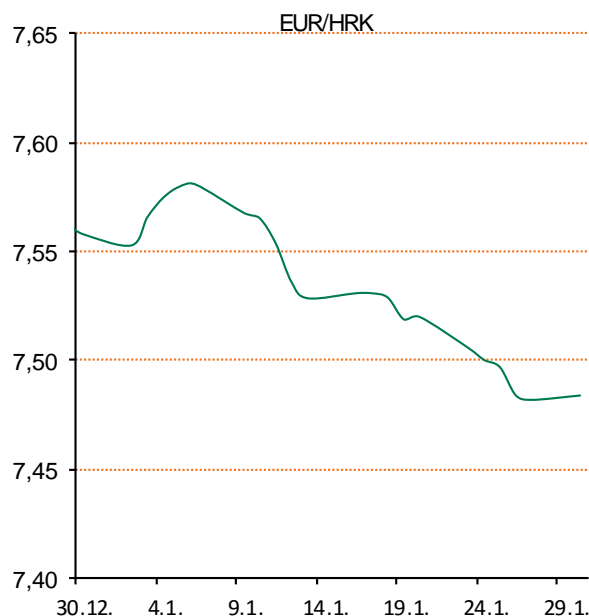
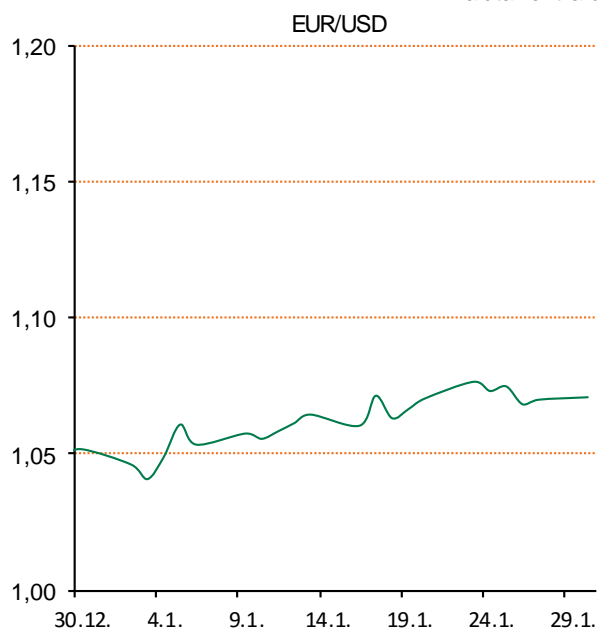
Pregled deviznog tržišta

Spot rates			Forward points EUR/HRK			Interest rate swap EUR		
	BID	ASK		BID	ASK		BID	ASK
EURUSD	1,0695	1,0696	O/N	-0,3	0,9	1Y	-0,2149	-0,2064
EURCHF	1,0686	1,0688	T/N	-0,3	0,9	2Y	-0,1431	-0,133
EURGBP	0,8524	0,8525	1W	-2	7	3Y	-0,046	-0,026
EURJPY	122,90	122,92	2W	-3	16	4Y	0,068	0,098
GBPUSD	1,2544	1,2548	1M	0	41	5Y	0,2	0,23
USDJPY	114,88	114,96	3M	18	161	7Y	0,479	0,487
GOLD	1189,47	1189,64	6M	56	359	9Y	0,736	0,743
BRENT	54,84	54,86	12M	265	872	10Y	0,849	0,859

Cross-rates PBZ		
	BID	ASK
EURHRK	7,4600	7,5100
USDHRK	6,9746	7,0220
CHFHRK	6,9798	7,0279
GBPHRK	8,7507	8,8104
JPYHRK	6,0690	6,1107
AUDHRK	5,2617	5,2981
CADHRK	5,3028	5,3391
NOKHRK	0,8365	0,8428
DKKHRK	1,0030	1,0098
SEKHRK	0,7890	0,7945
HUFHRK	2,3926	2,4114
PLNHRK	1,7211	1,7333
CZKHRK	0,2759	0,2780

Dobro jutro! Zadnji radni dan u proteklom tjednu na domaćem terenu protekao je u znaku vrlo ujednačene ponude i potražnje, gdje se tečaj zadržao tokom cijelog dana na razini 7.48. Interval trgovanja u današnjem danu vidimo unutar 7.46 - 7.51. Vijest koja je obilježila petak bila je objava agencije Fitch, koja je zadržala dugoročni kreditni rejting naše zemlje na BB i kratkoročni na B, te povećala izgleda na stabilne. To je prvi pozitivni pomak, koji je spomenuta agencija poduzela po pitanju hrvatskog rejtinga od 2003. g. Na ZSE-u su prošlog tjedna investitori bili nešto aktivniji, pa je zbog toga redovni dionički promet porastao za gotovo 14% sa 49.3 milijuna HRK na 56 milijuna HRK. Crobex je porastao za 0,59% na 2.108.89 bodova i tako probio psihološku granicu od 2.100 bodova i osnažio svoju razinu na najvišu od kolovoza 2011.g.

Inozemna valutna tržišta donose slabiji dolar već četvrti tjedan za redom u tjednu iza nas, a kao glavni razlog se navode se još uvijek nejasne politike predsjednika SAD-a D. Trumpa, te njihov utjecaj na istu. U petak je dolar porastao u odnosu na japanski jen, te tako proširio svoj trend koji se proteže još od izbora u studenom, a na očekivanja kako bi politika rasta zbog unaprjeđenja gospodarstva koja se u načelu poboljšala, sa manjim padovima s vremena na vrijeme. "Zelena" novčanica pobrala je svoje zarade dva dana za redom i odvušla je daleko od njegovog 7-tjednog "low -a" naspram košarice valuta, a sve zbog dobrih izgleda za dobit od porasta graničnih tarifa, porezne reforme i buduće potrošnje. I određeni valutni stratezi skreću pozornost na ambiciozne fiskalne planove Trumpa, koji upućuju na snažniji rast u nadolazećim tromjesečjima. U brojkama se jedinstvena europska valuta kontra dolara kretala većinu tjedna iznad razine 1.07.



Noviteti u svijetu tehnologije: glasine govore kako će jedan od Alcatelovih modela imati modularan dizajn. Izvor (mađarski Tech2) nije naveo kakve veličine zaslona te kakav hardver možemo očekivati od Alcatelove petorke već se više bazirao na informaciju kako će i ovaj proizvođač pokušati učiniti modularne telefone popularnim, kao što su već ranije pokušali, ali bez prevelikog uspjeha LG i Motorola sa svojim G5 i Moto Z/Moto Z Play modelima. Izvor navodi kako će modularni mobitel biti pokretan od strane neimenovanog MediaTekovog SoC-a s osam jezgri te kako će sa stražnje strane imati kameru rezolucije 13 MP te dvotonsku LED bljeskalicu. Također spominje se i možebitna cijena koja bi trebala iznositi oko 320 eura.

Pregled novčanog tržišta

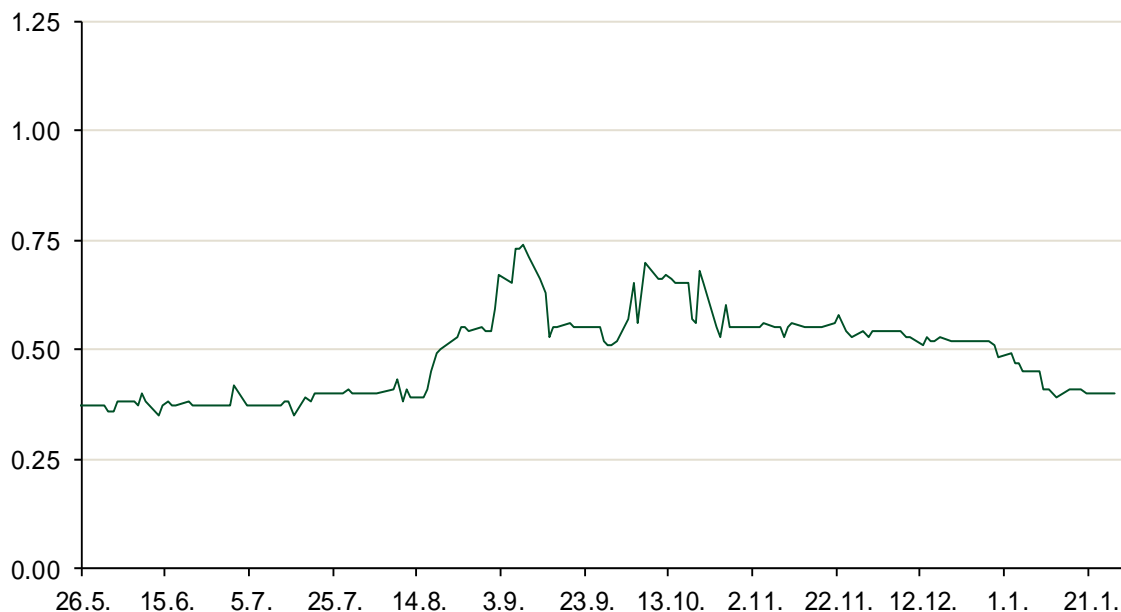
Referentne kamatne stope na dan					Vrijednost udjela fondova	
Opis	29.01.2017			26.01.2017		
	Libor USD	Libor CHF	Euribor	Zibor	Fond	
O/N	0.69	-0.806	-	0.40	PBZ Novčani fond	143,4663 HRK
1W	0.72011	-0.803	-0.380	0.44	PBZ Euro novčani	139,3409 EUR
2W			-0.374	0.47	PBZ Dollar	132,6462 USD
1M	0.77833	-0.788	-0.372	0.53	PBZ Short term bond	102,6150 HRK
3M	1.039	-0.727	-0.328	0.64	PBZ Bond	131,9794 EUR
6M	1.35878	-0.662	-0.243	0.76	PBZ Conservative 10	112,6506 EUR
1Y	1.724	-0.503	-0.101	0.96	PBZ Flexible 30	101,6580 EUR
					PBZ Global	15,6018 EUR
					PBZ Equity	12,0296 EUR

Trezorski zapisi (Rezultati posljednje aukcije Min. Financija RH)					
Ročnost	Valuta	Prinos	Izdano (Mio)	Dat. Izdavanja	Dat. Dospijeca
364	HRK	0.60	928	26.01.2017	25.01.2018
91	HRK	0.20	50	05.01.2017	06.04.2017
182	HRK	0.28	50	05.01.2017	06.07.2017
364	EUR/VK	0.17	29	27.10.2016	26.10.2017
455	EUR	0.70	1500	11.08.2016	09.11.2017

Kamatni sw apovi			
	EUR BID	USD BID	CHF BID
1 Y	-0.2429	1.2570	-0.7075
2 Y	-0.1520	1.5080	-0.6340
3 Y	-0.0727	1.7130	-0.5440
4 Y	0.0600	1.8760	-0.4320
5 Y	0.1800	2.0050	-0.3120
6 Y	0.3200	2.1110	-0.1960
7 Y	0.4550	2.2000	-0.0860
8 Y	0.5890	2.2750	-0.0060
9 Y	0.7010	2.3360	0.1110
10 Y	0.8110	2.3880	0.1950

PBZ Referente kamate						
HRK	O/N	1W	1M	3M	6M	
Bid	0.00	0.00	0.00	0.15	0.25	
Ask	0.50	0.50	0.50	0.65	0.75	
EUR	O/N	1W	1M	3M	6M	
Bid	0.00	0.00	0.00	0.01	0.01	
Ask	0.20	0.20	0.30	0.41	0.51	
USD	O/N	1W	1M	3M	6M	
Bid	0.40	0.50	0.70	0.90	1.00	
Ask	1.00	1.10	1.30	1.50	1.60	

Zibor na O/N



Pregled tržišta obveznica

Obveznice Republike Hrvatske

Naziv	Kupon	Dospijeće	Cijena		Prinos	
			Bid	Ask	Bid	Ask
<i>Euro - Val. klauzula</i>						
RHMF-O-19BA	5.375%	29.11.2019	111.00	111.70	1.39	1.15
RHMF-O-203E	6.500%	05.03.2020	115.10	115.80	1.48	1.27
RHMF-O-227E	6.500%	22.07.2022	120.30	121.00	2.51	2.38
RHMF-O-247E	5.750%	10.07.2024	119.00	119.70	2.89	2.80
<i>HRK - Kunske</i>						
RHMF-O-172A	4.750%	08.02.2017	100.10	100.20	-0.50	-5.62
RHMF-O-17BA	6.250%	25.11.2017	104.40	104.90	0.80	0.21
RHMF-O-187A	5.250%	10.07.2018	105.90	106.40	1.11	0.77
RHMF-O-203A	6.750%	05.03.2020	115.30	116.30	1.65	1.33
RHMF-O-217A	2.750%	08.07.2021	102.70	103.70	2.11	1.87
RHMF-O-257A	4.500%	09.07.2025	111.50	112.50	2.95	2.81
RHMF-O-26CA	4.250%	14.12.2026	111.10	112.10	2.94	2.83

Kotacije europskih državnih obveznica dospjeća 10 godina

Izdavatelj	Cijena	Prinos
Njemačka	97.90	0.47
Francuska	92.55	1.05
Austrija	100.34	0.71
Italija	91.15	2.27
Španjolska	97.12	1.62
Portugal	90.04	4.17
Češka	104.95	0.46
Grčka	75.85	7.19
Slovenija	135.37	1.05

Eurobonds Rep. Hrvatske

Naziv	Kupon	Dospijeće	Cijena		Prinos	
			Bid	Ask	Bid	Ask
<i>Republika Hrvatska</i>						
CROATIA USD 2017	6.250%	27.04.2017	100.95	101.45	2.13	0.04
CROATIA EUR 2018	5.875%	09.07.2018	108.30	108.80	0.08	-0.25
CROATIA USD 2019	6.750%	05.11.2019	109.00	109.50	3.30	3.12
CROATIA USD 2020	6.625%	14.07.2020	109.40	109.90	3.70	3.55
CROATIA USD 2021	6.375%	24.03.2021	109.40	109.90	3.89	3.77
CROATIA EUR 2022	3.875%	30.05.2022	108.00	108.50	2.26	2.17
CROATIA USD 2023	5.5%	04.04.2023	106.20	106.70	4.34	4.25
CROATIA USD 2024	6.000%	26.01.2024	109.25	109.75	4.44	4.37
CROATIA EUR 2025	3.000%	11.03.2025	100.50	101.00	2.93	2.86

CDS Pregled

Izdavatelj	1 god	3 god	5 god
Hrvatska	40	117	191
Italija	78	129	166
Spain	25	50	73

Hrvatske korporativne obveznice

AGROKOR 2020	9.125%	10.10.2020	92.70	93.70	12.10	11.67
AGROKOR 2019	9.875%	01.05.2019	92.70	93.70	13.74	13.19
ZG. HOLDING 2023 HRK	3.875%	15.07.2023	102.50	104.00	3.43	3.18
HEP USD	6.000%	09.11.2017	102.70	104.20	2.42	0.51
HEP USD	5.875%	23.10.2022	105.40	106.40	4.78	4.59

Bund futures



Pregled dioničkog tržišta

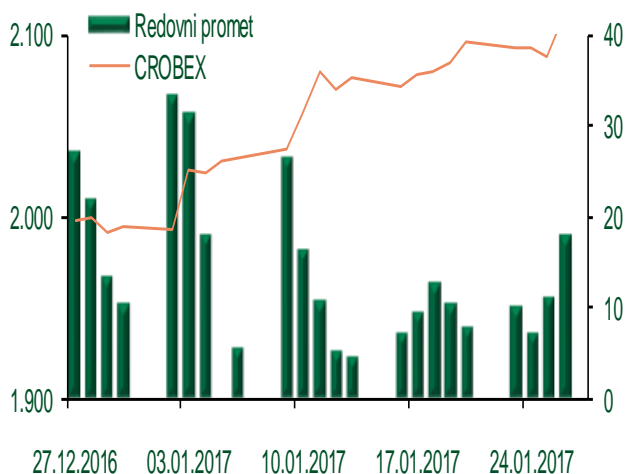
Dnevni pregled trgovanja na ZSE

Podaci za 27.01.2017.

Ukupni promet ('000 HRK)	18.121,83
Redovni promet ('000 HRK)	18.121,83
Prijavljeni promet ('000 HRK)	0,00
OTC promet ('000 HRK)	67.514,67
Vrijednost CROBEX indeksa	2.108,89
Dnevna promjena CROBEX indeksa	-0,01%
Promjena CROBEX indeksa u 2016.	5,72%
Vrijednost CROBEX10 indeksa	1.213,99
Dnevna promjena CROBEX10 indeksa	-0,36%
Promjena CROBEX10 indeksa u 2016.	4,82%

Izvor: Zagrebačka burza

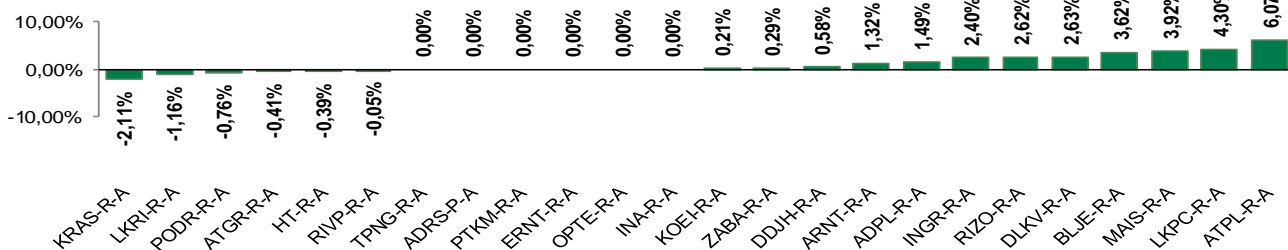
Kretanje vrijednosti CROBEX-a i redovnog prometa



Top 5 najlikvidnijih dionica na Zagrebačkoj burzi

Oznaka	Naziv društva	Zadnja cijena (HRK) na 27.01.2017.	Promjena cijene	Promjena u tekućoj godini	Promet ('000 HRK)	Tržišna kapitalizacija (mil. HRK)
ADRS-P-A	Adris Grupa d.d.	470,00	0,00%	2,20%	3.864,93	3.188,53
JMNC-R-A	Jamnica d.d.	143.490,00	-1,04%	2,49%	2.438,48	3.174,86
RVP-R-A	VALAMAR RIVIERA dioničko društvo za tu	39,08	-0,05%	12,11%	2.145,38	4.925,16
LEDO-R-A	Ledo d.d.	10.450,00	-1,42%	-2,02%	1.493,51	2.300,78
HT-R-A	Hrvatski Telekom d.d.	172,60	-0,39%	2,13%	1.437,31	14.133,96

Dnevna promjena sastavnica CROBEX-a



Pregled stanja na burzama u regiji

Indeks	Vrijednost indeksa na 27.01.2017.	Dnevna promjena indeksa	Promjena indeksa u tekućoj godini
BELEX15	696,42	-0,12%	-2,92%
BELEXline	1.533,98	0,09%	-2,26%
SBI TOP	744,36	0,57%	3,73%
SASX-10	656,32	0,34%	-4,95%
BIRS	548,63	0,36%	0,36%
MONEX 20	11.334,75	-0,17%	-1,53%
MBI-10	2.236,37	0,00%	4,75%

Izvor: službene stranice burzi regije

Pregled stanja na burzama u svijetu

Indeks	Vrijednost indeksa na 27.01.2017.	Dnevna promjena indeksa	Promjena indeksa u tekućoj godini
FTSE 100	7184,49	+0,32%	0,58%
DAX 30	11814,27	-0,29%	2,90%
CAC 40	4839,98	-0,56%	-0,46%
DJIA	20093,78	-0,04%	1,68%
NASDAQ	5660,78	+0,10%	5,16%
S&P 500	2294,69	-0,09%	2,50%
NIKKEI 225	19368,85	-0,51%	1,33%

Izvor: Bloomberg

Kontakti

Riznica i ALM

Prodaja rizničnih proizvoda
treasurysales@pbz.hr

01 4891 301

Riznica
treasury@pbz.hr

- Likvidnost 01 4891 303
- Trgovanje devizama 01 4891 302
- Trgovanje vrijednosnim papirima 01 4891 304
- Trgovanje efektivom 01 4891 305

Proizvodi korporativnog bankarstva

Brokerski poslovi
brokeri@pbz.hr

01 4891 331

Pravne napomene:

Ovu publikaciju izdaje PRIVREDNA BANKA ZAGREB-DIONIČKO DRUŠTVO, Zagreb, Radnička cesta 50 (dalje:PBZ) i namijenjena je klijentima Grupe PBZ. Ova publikacija je načinjena samo sa svrhom informiranja i ne može se niti na koji način smatrati ponudom ili pozivom na kupnju imovine ili prava koje se u njoj spominju. Informativni karakter ove publikacije znači da ona ne može služiti kao zamjena za vlastitu prosudbu i procjenu bilo kojeg čitatelja ili primatelja ove publikacije. Informacije, mišljenja, zaključci, prognoze i projekcije koje se ovdje iznose zasnivaju se na javno dostupnim podacima u čiju se točnost PBZ pouzdaje, ali istu ne može jamčiti. U skladu s navedenim, svi stavovi, mišljenja, zaključci, prognoze i projekcije izneseni u ovoj publikaciji podložni su promjenama podataka kako ih objavljuju korišteni izvori. PBZ dozvoljava daljnje korištenje podataka iz ove publikacije, uz obavezno navođenje ove publikacije kao izvora. Svaka imovina koja se spominje u ovoj publikaciji i čije se kretanje komentira može, s vremena na vrijeme, biti predmet trgovanja, odnosno zauzimanja pozicije od strane PBZ-a.