

Dnevni izvještaj financijskih tržišta

29. studeni 2017.

- još jedan dan u znaku snažnijih aprecijacijskih pritisaka na HRK
- EURHRK se spustila do svog "low-a" u danu 7,535
- domaći valutni par u današnjem danu očekujemo u okviru 7.51 – 7.56
- \$ se trguje stabilno
- EURUSD od jutra oko 1.1870
- ulagači stavili u fokus ishod saslušanja budućeg čelnika američke središnje banke
- od današnjih važnijih podataka za \$: MBA Mortgage Applications(13 h), Personal Consumption i GDP Annualized/Price (14:30 h)
- svjetski indeksi u porastu, CROBEX bez veće promjene

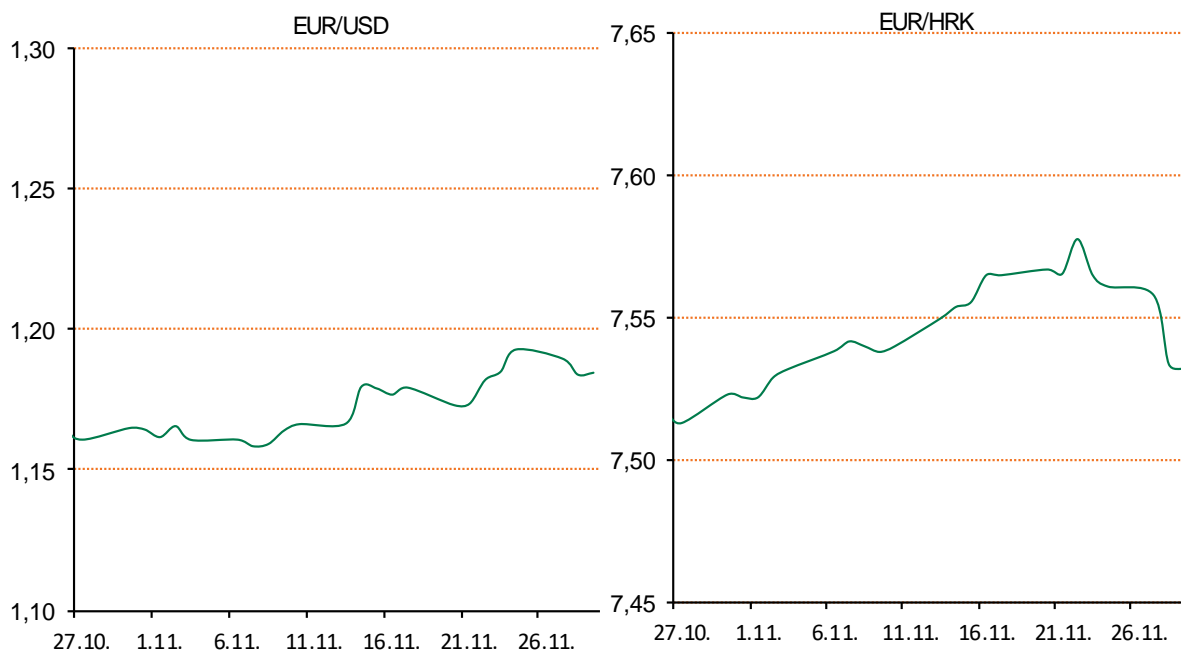
Pregled deviznog tržišta

Spot rates			Forward points EUR/HRK			Interest rate swap EUR		
	BID	ASK		BID	ASK		BID	ASK
EURUSD	1,1863	1,1866	O/N	0,6	1,3	1Y	-0,266	-0,26
EURCHF	1,1670	1,1671	T/N	0,6	1,3	2Y	-0,189	-0,179
EURGBP	0,8842	0,8843	1W	4	10	3Y	-0,0822	-0,0322
EURJPY	132,17	132,18	2W	8	19	4Y	0,0727	0,0827
GBPUSD	1,3417	1,3419	1M	18	41	5Y	0,2068	0,2168
USDJPY	111,39	111,42	3M	28	124	7Y	0,4678	0,4778
GOLD	1295,81	1296,58	6M	37	284	9Y	0,7086	0,7186
BRENT	64,00	64,02	12M	76	687	10Y	0,802	0,842

Cross-rates PBZ		
	BID	ASK
EURHRK	7,5100	7,5600
USDHRK	6,3290	6,3728
CHFHRK	6,4348	6,4781
GBPHRK	8,4926	8,5501
JPYHRK	5,6816	5,7199
AUDHRK	4,8033	4,8356
CADHRK	4,9369	4,9701
NOKHRK	0,7699	0,7754
DKKHRK	1,0091	1,0159
SEKHRK	0,7578	0,7631
HUFHRK	2,4128	2,4295
PLNHRK	1,7893	1,8021
CZKHRK	0,2948	0,2968

Utorak je na domaćem deviznom tržištu donio nastavak snažnih aprecijacijskih pritisaka na kunu u odnosu na jedinstvenu europsku valutu. Tečaj EUR/HRK odmah je na početku pao s razine 7,555 na 7,535 kuna za euro potaknut velikom ponudom deviza prvenstveno od strane bankarskog sektora. Pred kraj dana tečaj je i dalje bio u silaznom trendu te smo zatvorili na 7,527 kuna za euro uslijed povećanje ponude od strane korporativnih klijenata i banaka. Današnje trgovanje vidimo unutar intervala 7,51 – 7,56.

Tečaj dolara u utorak se na međunarodnom tržištu zadržao nedaleko najnižih razina u dva mjeseca prema košarici najznačajnijih svjetskih valuta, dok ulagači čekaju ishod saslušanja budućeg čelnika američke središnje banke Fed Jeromea Powella u Senatu. No nakon toga EUR/USD je pao na razine od 1,1840 dolara za euro. Jutros se navedenim valutnim parom trguje na razinama 1,1870 dolara za euro.



Sport: po prvi put u karijeri koja traje od 2003. godine i koja se dosad provukla na 1081 utakmicu osnovnog dijela sezone LeBron James je napravio ono što nikad nije – bio isključen prije samog kraja oglada. Hrabar čovjek je taj Kane Fitzgerald. Nema previše igrača koji vole stati pred LeBrona Jamesa i usprotiviti mu se, ali hrabri sudac Fitzgerald nije se previše tresao.

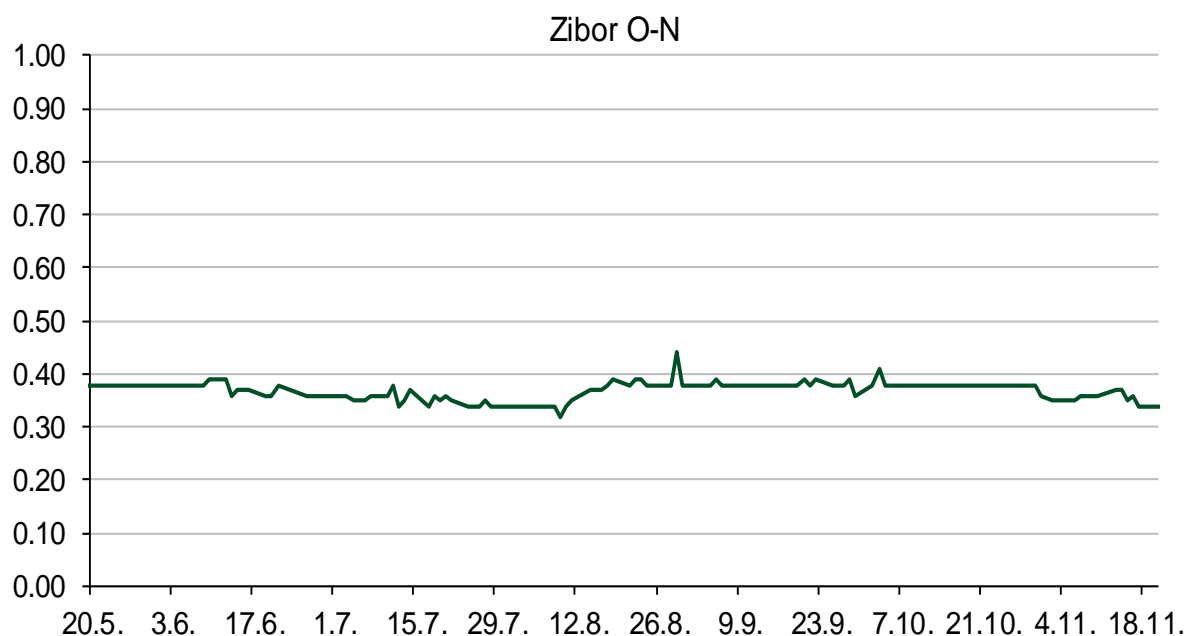
Pregled novčanog tržišta

Referentne kamatne stope na dan 28.11.2017					Vrijednost udjela fondova 27.11.2017	
Opis	Libor USD	Libor CHF	Euribor	Zibor	Fond	
O/N	1.18375	-0.782	-	0.35	PBZ Novčani fond	143,5112 HRK
1W	1.20106	-0.790	-0.379	0.40	PBZ Euro novčani	128,7534 EUR
2W			-0.376	0.46	PBZ Dollar	133,6503 USD
1M	1.34676	-0.782	-0.371	0.50	PBZ Short term bond	104,3146 HRK
3M	1.47725	-0.751	-0.329	0.56	PBZ Bond	135,5582 EUR
6M	1.65832	-0.655	-0.274	0.65	PBZ Conservative 10	116,2182 EUR
1Y	1.94294	-0.527	-0.186	0.76	PBZ Flexible 30	104,0488 EUR
					PBZ Global	15,5776 EUR
					PBZ Equity	11,5186 EUR

Trezorski zapisi (Rezultati posljednje aukcije Min. Financija RH)					
Ročnost	Valuta	Prinos	Izdano (Mio)	Dat. Izdanja	Dat. Dospjeća
91	HRK	0.20	50	05.01.2017	06.04.2017
182	HRK	0.25	20	24.08.2017	22.02.2018
364	HRK	0.25	1,300.00	23.11.2017	22.11.2018
364	EUR/VK	0.01	11.1	26.10.2017	25.10.2018
455	EUR	0.10	1500	09.11.2017	07.02.2019

Kamatni sw apovi			
	EUR BID	USD BID	CHF BID
1 Y	-0.2800	1.7550	-0.6525
2 Y	-0.2000	1.9210	-0.5160
3 Y	-0.0800	2.0150	-0.4317
4 Y	0.0600	2.0750	-0.3267
5 Y	0.2000	2.1230	-0.2010
6 Y	0.3300	2.1680	-0.1267
7 Y	0.4538	2.2100	-0.0080
8 Y	0.5740	2.2490	0.0580
9 Y	0.6990	2.2870	0.1580
10 Y	0.8000	2.3210	0.2410

PBZ Referente kamate						
HRK	O/N	1W	1M	3M	6M	
Bid	0.00	0.00	0.00	0.10	0.20	
Ask	0.40	0.40	0.50	0.60	0.70	
EUR	O/N	1W	1M	3M	6M	
Bid	0.00	0.00	0.00	0.01	0.01	
Ask	0.20	0.20	0.30	0.41	0.51	
USD	O/N	1W	1M	3M	6M	
Bid	0.40	0.50	0.70	0.90	1.00	
Ask	1.00	1.10	1.30	1.50	1.60	



Pregled tržišta obveznica

Obveznice Republike Hrvatske

Naziv	Kupon	Dospijeće	Cijena		Prinos	
			Bid	Ask	Bid	Ask
<i>Euro - Val. klauzula</i>						
RHMF-O-19BA	5.375%	29.11.2019	110.25	110.95	0.22	-0.11
RHMF-O-203E	6.500%	05.03.2020	113.00	113.70	0.69	0.40
RHMF-O-227E	6.500%	22.07.2022	122.90	123.60	1.39	1.25
RHMF-O-247E	5.750%	10.07.2024	123.25	123.95	1.98	1.88
<i>HRK - Kunske</i>						
RHMF-O-187A	5.250%	10.07.2018	102.90	103.20	0.47	-0.01
RHMF-O-203A	6.750%	05.03.2020	114.00	115.00	0.51	0.10
RHMF-O-217A	2.750%	08.07.2021	105.40	106.40	1.21	0.94
RHMF-O-222A	2.250%	07.02.2022	103.80	104.30	1.31	1.19
RHMF-O-23BA	1.750%	27.11.2023	101.00	101.50	1.57	1.49
RHMF-O-257A	4.500%	09.07.2025	115.30	116.30	2.30	2.15
RHMF-O-26CA	4.250%	14.12.2026	114.30	115.30	2.47	2.35
RHMF-O-28CA	2.875%	07.02.2028	101.60	102.10	2.69	2.64
RHMF-O-32CA	3.250%	07.07.2032	101.60	102.60	3.11	3.03

Kotacije europskih državnih obveznica dospjeća 10 godina

Izdavatelj	Cijena	Prinos
Njemačka	101.46	0.35
Francuska	100.65	0.69
Austrija	100.04	0.50
Italija	102.48	1.78
Španjolska	99.86	1.46
Portugal	118.73	1.92
Češka	88.37	1.62
Grčka	88.89	5.41
Slovenija	103.54	0.85

Eurobonds Rep. Hrvatske

Naziv	Kupon	Dospijeće	Cijena		Prinos	
			Bid	Ask	Bid	Ask
<i>Republika Hrvatska</i>						
CROATIA EUR 2018	5.875%	09.07.2018	103.55	103.75	-0.01	-0.33
CROATIA USD 2019	6.750%	05.11.2019	107.60	108.10	2.68	2.42
CROATIA USD 2020	6.625%	14.07.2020	109.10	109.60	2.99	2.80
CROATIA USD 2021	6.375%	24.03.2021	110.05	110.55	3.15	3.00
CROATIA EUR 2022	3.875%	30.05.2022	111.65	112.15	1.20	1.09
CROATIA USD 2023	5.500%	04.04.2023	110.15	110.65	3.40	3.31
CROATIA USD 2024	6.000%	26.01.2024	113.80	114.30	3.49	3.40
CROATIA EUR 2025	3.000%	11.03.2025	106.80	107.30	1.99	1.91
CROATIA EUR 2027	3.000%	20.03.2027	105.25	105.75	2.36	2.31
CROATIA EUR 2030	2.750%	07.01.2030	100.00	100.50	2.75	2.70

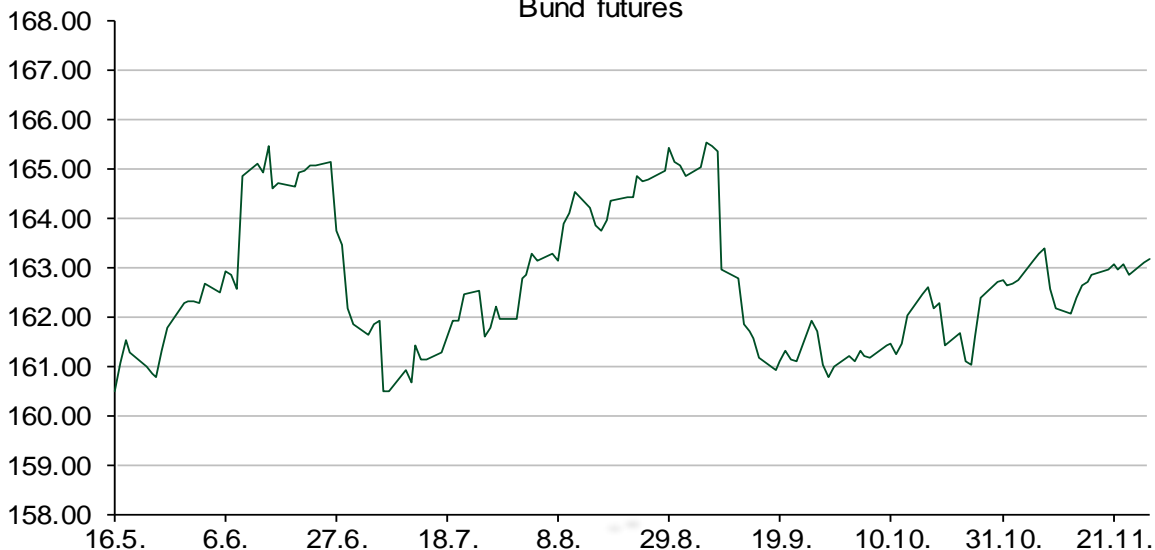
CDS Pregled

Izdavatelj	1 god	3 god	5 god
Hrvatska	22	52	98
Italija	35	85	117
Spain	18	38	57

Hrvatske korporativne obveznice

AGROKOR 2020	9.125%	10.10.2020	23.00	24.00	105.42	101.92
AGROKOR 2019	9.875%	01.05.2019	23.00	24.00	164.28	158.38
ZG. HOLDING 2023 HRK	3.875%	15.07.2023	103.00	105.00	3.28	2.90
HEP USD	5.875%	23.10.2022	111.25	112.25	3.36	3.15

Bund futures



Pregled dioničkog tržišta

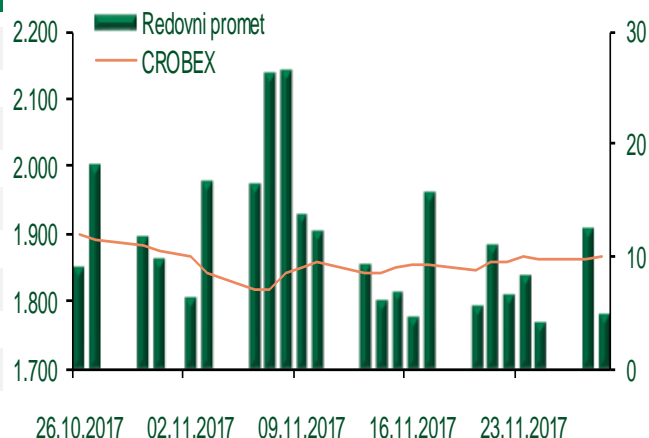
Dnevni pregled trgovanja na ZSE

Podaci za 28.11.2017.

Ukupni promet ('000 HRK)	4.943,08
Redovni promet ('000 HRK)	4.943,08
Prijavljeni promet ('000 HRK)	0,00
OTC promet ('000 HRK)	41.791,77
Vrijednost CROBEX indeksa	1.865,47
Dnevna promjena CROBEX indeksa	0,17%
Promjena CROBEX indeksa u 2017.	-6,49%
Vrijednost CROBEX10 indeksa	1.088,32
Dnevna promjena CROBEX10 indeksa	0,02%
Promjena CROBEX10 indeksa u 2017.	-6,03%

Izvor: Zagrebačka burza

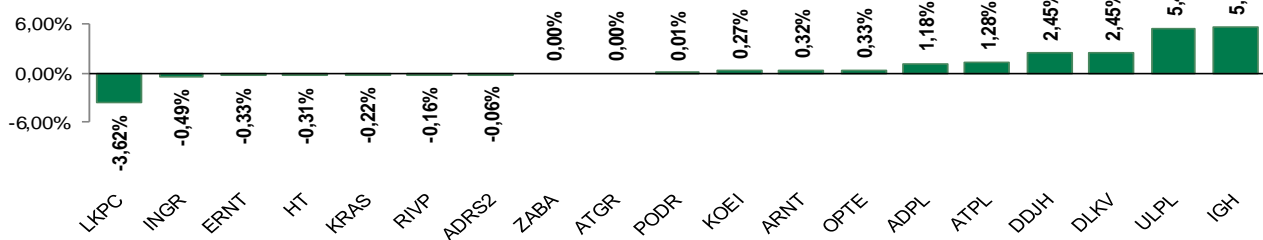
Kretanje vrijednosti CROBEX-a i redovnog prometa



Top 5 najlikvidnijih dionica na Zagrebačkoj burzi

Oznaka	Naziv društva	Zadnja cijena (HRK) na 28.11.2017.	Promjena cijene	Promjena u tekućoj godini	Promet ('000 HRK)	Tržišna kapitalizacija (mil. HRK)
THNK	Tehnika d.d.	137,33	13,50%	-69,88%	760,79	26,02
ATPL	Atlantska plovidba d.d.	595,96	1,28%	110,92%	494,54	831,67
RVP	Valamar Riviera d.d.	43,77	-0,16%	25,56%	485,58	5.516,23
JMNC	Jamnica d.d.	13.250,00	2,81%	-90,54%	439,34	293,17
DLKV	Dalekovod d.d.	20,50	2,45%	53,10%	402,12	506,75

Dnevna promjena sastavnica CROBEX-a



Pregled stanja na burzama u regiji

Indeks	Vrijednost indeksa na 28.11.2017.	Dnevna promjena indeksa	Promjena indeksa u tekućoj godini
BELEX15	739,42	0,11%	3,07%
BELEXline	1.635,32	-0,14%	4,20%
SBI TOP	780,54	-0,23%	8,77%
SASX-10	615,15	0,00%	-10,91%
BIRS	570,73	0,73%	4,40%
MONEX 20	10.166,93	-1,36%	-11,67%
MBI-10	2.506,37	0,56%	17,40%

Izvor: službene stranice burzi regije

Pregled stanja na burzama u svijetu

Indeks	Vrijednost indeksa na 28.11.2017.	Dnevna promjena indeksa	Promjena indeksa u tekućoj godini
FTSE 100	7460,65	+1,04%	4,45%
DAX 30	13059,53	+0,46%	13,75%
CAC 40	5390,48	+0,57%	10,86%
DJIA	23836,71	+1,09%	20,62%
NASDAQ	6912,36	+0,49%	28,41%
S&P 500	2627,04	+0,98%	17,34%
NIKKEI 225	22597,2	+0,49%	18,22%

Izvor: Bloomberg

Kontakti

Riznica i ALM

Prodaja rizničnih proizvoda
treasurysales@pbz.hr

01 4891 301

Riznica
treasury@pbz.hr

- Likvidnost 01 4891 303
- Trgovanje devizama 01 4891 302
- Trgovanje vrijednosnim papirima 01 4891 304
- Trgovanje efektivom 01 4891 305

Proizvodi korporativnog bankarstva

Brokerski poslovi
brokeri@pbz.hr

01 4891 331

Pravne napomene:

Ovu publikaciju izdaje PRIVREDNA BANKA ZAGREB-DIONIČKO DRUŠTVO, Zagreb, Radnička cesta 50 (dalje:PBZ) i namijenjena je klijentima Grupe PBZ. Ova publikacija je načinjena samo sa svrhom informiranja i ne može se niti na koji način smatrati ponudom ili pozivom na kupnju imovine ili prava koje se u njoj spominju. Informativni karakter ove publikacije znači da ona ne može služiti kao zamjena za vlastitu prosudbu i procjenu bilo kojeg čitatelja ili primatelja ove publikacije. Informacije, mišljenja, zaključci, prognoze i projekcije koje se ovdje iznose zasnivaju se na javno dostupnim podacima u čiju se točnost PBZ pouzdaje, ali istu ne može jamčiti. U skladu s navedenim, svi stavovi, mišljenja, zaključci, prognoze i projekcije izneseni u ovoj publikaciji podložni su promjenama podataka kako ih objavljuju korišteni izvori. PBZ dozvoljava daljnje korištenje podataka iz ove publikacije, uz obavezno navođenje ove publikacije kao izvora. Svaka imovina koja se spominje u ovoj publikaciji i čije se kretanje komentira može, s vremena na vrijeme, biti predmet trgovanja, odnosno zauzimanja pozicije od strane PBZ-a.