

Dnevni izvještaj financijskih tržišta

29. lipanj 2017.

- jučerašnji dan u znaku nešto volatilnijeg trgovanja
- EURHRK se kretala u uskom rasponu 7.404 – 7.414
- „range” trgovanja za domaći valutni par u tekućem danu unutar 7.38 -7.43
- cijene sirove nafte ispod \$47 po barelu
- rast zaliha nafte u SAD-u
- danas na rasporedu nekoliko važnijih podataka za \$ (14:30 h)
- europski indeksi u crvenom, rast indeksa u SAD

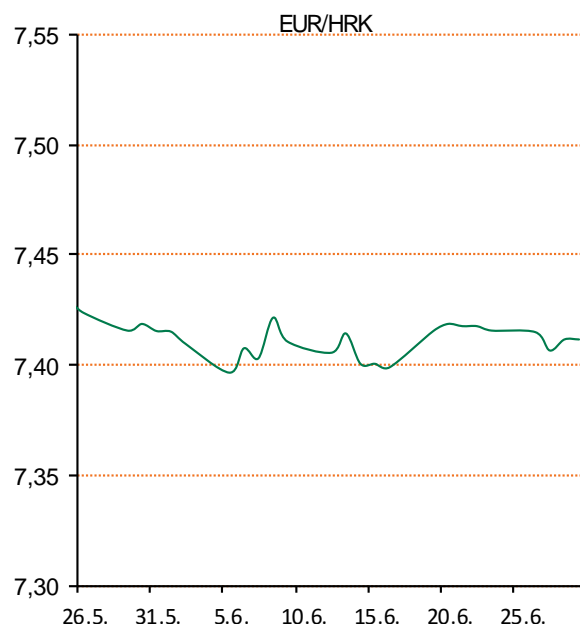
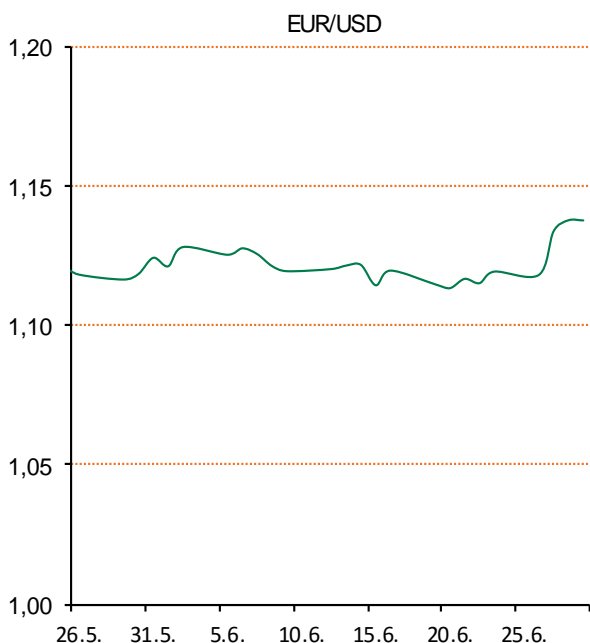
Pregled deviznog tržišta

Spot rates			Forward points EUR/HRK			Interest rate swap EUR		
	BID	ASK		BID	ASK		BID	ASK
EURUSD	1,1424	1,1427	O/N	-0,2	0,7	1Y	-0,26	-0,23
EURCHF	1,0932	1,0933	T/N	-0,6	2,2	2Y	-0,149	-0,139
EURGBP	0,8801	0,8803	1W	-1	6	3Y	-0,03	-0,025
EURJPY	128,57	128,60	2W	-2	14	4Y	0,0937	0,1137
GBPUSD	1,2979	1,298	1M	0	31	5Y	0,2225	0,2425
USDJPY	112,52	112,55	3M	0	123	7Y	0,483	0,493
GOLD	1247,12	1247,29	6M	0	283	9Y	0,725	0,745
BRENT	47,00	47,02	12M	150	714	10Y	0,84	0,85

Cross-rates PBZ		
	BID	ASK
EURHRK	7,3800	7,4300
USDHRK	6,4584	6,5039
CHFHRK	6,7502	6,7966
GBPHRK	8,3835	8,4422
JPYHRK	5,7387	5,7790
AUDHRK	4,9550	4,9889
CADHRK	4,9560	4,9929
NOKHRK	0,7711	0,7766
DKKHRK	0,9923	0,9991
SEKHRK	0,7600	0,7654
HUFHRK	2,3803	2,3972
PLNHRK	1,7402	1,7529
CZKHRK	0,2803	0,2826

Dobro jutro! Unatoč globalnom paktu o smanjenju proizvodnje, cijene sirove nafte pale su za petinu prošlog mjeseca, te se čini da OPEC gubi bitku za ravnotežu tržišta. U srijedu se zbog rasta zaliha u SAD-u cijena barela nafte kretala ispod razine \$47. Na londonskom je tržištu cijena barela gotovo nepromijenjena u odnosu na prethodno zatvaranje i iznosila je 46,56 dolara. Značajnijih promjena nije bilo ni na američkom tržištu, gdje se barelom trgovalo po cijeni od 44,07 dolara. U prethodnom danu slabiji dolar potaknuo je naftna tržišta, kao val kupovina i predviđanja kako bi podaci iz SAD-a mogli pokazati kontinuirani pad zaliha u SAD-u u prošlom tjednu. Saudijska Arabija kao najveći izvoznik i ostali proizvođači rade na rješavanju pitanja prezasićenog tržišta mogli potaknuti rast cijena, koje su se prepolovile u usporedbi sa sredinom 2014. g. Povećanje američkih zaliha nafte nije pretjerano, ali su činjenično porasle i ne idu u smjeru uravnoteženja koje je cilj Saudijsaca, kažu analitičari. Tokom dana će biti objavljeno službeno izvješće američke vlade, koje željno iščekuju i trgovci.

U jučerašnjem danu se zbog nešto veće potražnje od strane međubankarskog i korporativnog sektora obrnuo trend kretanja domaćeg valutnog para. Zbog takvog razvoja događanja tečaj je skočio sa početnih u danu 7.404 na najvišu razinu u danu 7.414. Prema kraju danu ponovno je prevaga na strani ponude, stabilizirala trgovanje na konačnih u danu 7.41. Očekivani "range" trgovanja u tekućem danu vidimo unutar 7.38 – 7.43. Ključni dionički indeksi ZSE-u trgovanje su zaključili porastom. CROBEX je uvećan za 0,36 posto na 1.877,71 bod. CROBEX10 je porastao za 0,78 posto na 1.124,93 boda.



Kamo za vikend? - u sklopu Ljeta na Štrošu: 1/7/17(subota) 9:00 – 19:00 h - Atelje pod Gričkim topom, 19:30 – 20:00 h – Malo lutkarsko kazalište by Ivana i Matija: PIPPOPO, 20:00 – 21:00 h – Glazba s potpisom(glazbena slušalica), 21:00 – 23:00 h – večernji koncert – The Bullfrogs(sastav iz Zagreba, koji svira obrade pjesama pod kišobranom Blues-rocka. Repertoar grade na veličinama, koji su obilježili blues-rock glazbu 50-tih i 60-tih godina 20. stoljeća(muddy Waters, John Lee Hooker, Sonny Boy Williams, John Mayall itd...). Band s čvrstim korjenima u bluesu zanimljiv za sve koji vole svirku sa puno osjećaja i improvizacije.

Pregled novčanog tržišta

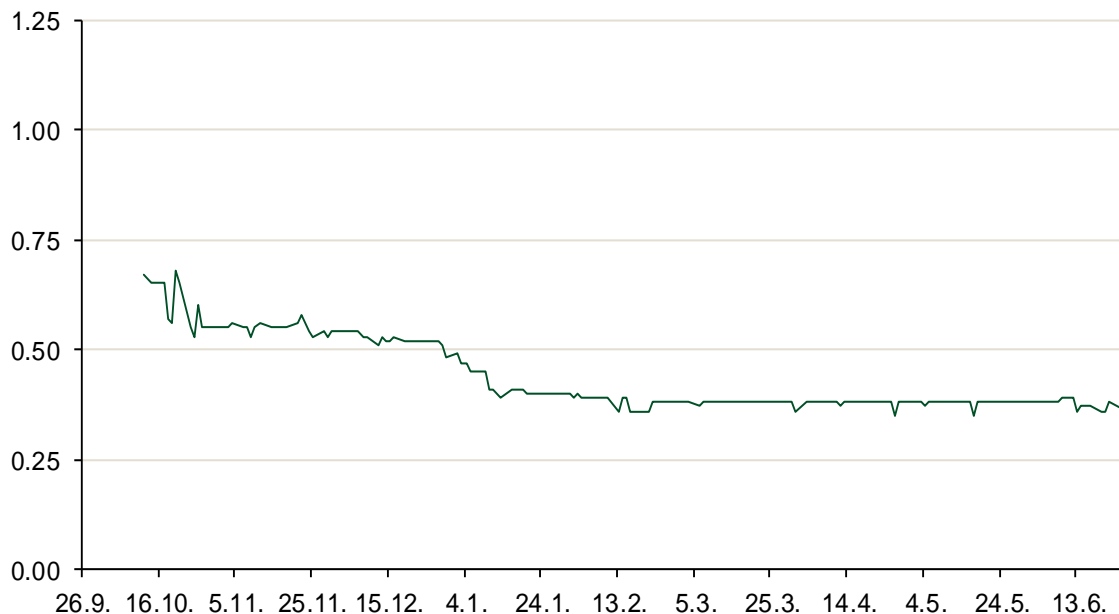
Referentne kamatne stope na dan 28.06.2017					Vrijednost udjela fondova 27.06.2017	
Opis	Libor USD	Libor CHF	Euribor	Zibor	Fond	
O/N	1.17611	-0.771	-	0.36	PBZ Novčani fond	143,4740 HRK
1W	1.18889	-0.810	-0.379	0.44	PBZ Euro novčani	128,7373 EUR
2W			-0.374	0.49	PBZ Dollar	133,1336 USD
1M	1.22378	-0.788	-0.372	0.53	PBZ Short term bond	102,8424 HRK
3M	1.29506	-0.730	-0.331	0.60	PBZ Bond	133,9760 EUR
6M	1.44683	-0.663	-0.271	0.68	PBZ Conservative 10	114,9174 EUR
1Y	1.73289	-0.493	-0.158	0.82	PBZ Flexible 30	103,8873 EUR
					PBZ Global	15,3883 EUR
					PBZ Equity	11,8937 EUR

Trezorski zapisi (Rezultati posljednje aukcije Min. Financija RH)					
Ročnost	Valuta	Prinos	Izdano (Mio)	Dat. Izdavanja	Dat. Dospijeca
364	HRK	0.45	646	28.06.2017	28.06.2018
91	HRK	0.20	50	05.01.2017	06.04.2017
182	HRK	0.28	50	05.01.2017	06.07.2017
364	EUR/VK	0.17	29	27.10.2016	26.10.2017
455	EUR	0.70	1500	11.08.2016	09.11.2017

Kamatni swapovi			
	EUR BID	USD BID	CHF BID
1 Y	-0.2600	1.4380	-0.6750
2 Y	-0.1600	1.5850	-0.5880
3 Y	-0.0460	1.7040	-0.4960
4 Y	0.0860	1.8080	-0.3900
5 Y	0.2360	1.8990	-0.2840
6 Y	0.3630	1.9790	-0.1780
7 Y	0.4820	2.0510	-0.0810
8 Y	0.6160	2.1130	0.0150
9 Y	0.7360	2.1690	0.1020
10 Y	0.8275	2.2180	0.1830

PBZ Referente kamate						
HRK	O/N	1W	1M	3M	6M	
Bid	0.00	0.00	0.00	0.10	0.20	
Ask	0.40	0.40	0.50	0.60	0.70	
EUR	O/N	1W	1M	3M	6M	
Bid	0.00	0.00	0.00	0.01	0.01	
Ask	0.20	0.20	0.30	0.41	0.51	
USD	O/N	1W	1M	3M	6M	
Bid	0.40	0.50	0.70	0.90	1.00	
Ask	1.00	1.10	1.30	1.50	1.60	

Zibor na O/N



Pregled tržišta obveznica

Obveznice Republike Hrvatske

Naziv	Kupon	Dospijeće	Cijena		Prinos	
			Bid	Ask	Bid	Ask
<i>Euro - Val. klauzula</i>						
RHMF-O-19BA	5.375%	29.11.2019	109.50	110.20	1.35	1.07
RHMF-O-203E	6.500%	05.03.2020	113.60	114.30	1.31	1.06
RHMF-O-227E	6.500%	22.07.2022	122.00	122.70	1.91	1.78
RHMF-O-247E	5.750%	10.07.2024	119.35	120.05	2.70	2.61
<i>HRK - Kunske</i>						
RHMF-O-17BA	6.250%	25.11.2017	102.70	102.90	-0.58	-1.07
RHMF-O-187A	5.250%	10.07.2018	105.25	105.75	0.10	-0.37
RHMF-O-203A	6.750%	05.03.2020	114.80	115.80	1.12	0.77
RHMF-O-217A	2.750%	08.07.2021	103.55	104.55	1.83	1.58
RHMF-O-227A	2.250%	07.02.2022	100.15	100.65	2.22	2.10
RHMF-O-257A	4.500%	09.07.2025	112.40	113.40	2.76	2.62
RHMF-O-26CA	4.250%	14.12.2026	111.15	112.15	2.89	2.77
RHMF-O-28CA	2.875%	07.02.2028	97.85	98.35	3.11	3.06

Kotacije europskih državnih obveznica dospjeća 10 godina

Izdavatelj	Cijena	Prinos
Njemačka	98.46	0.41
Francuska	102.24	0.76
Austrija	98.47	0.66
Italija	101.24	2.07
Španjolska	100.59	1.44
Portugal	109.05	3.04
Češka	93.87	0.92
Grčka	87.46	5.51
Slovenija	101.22	1.12

Eurobonds Rep. Hrvatske

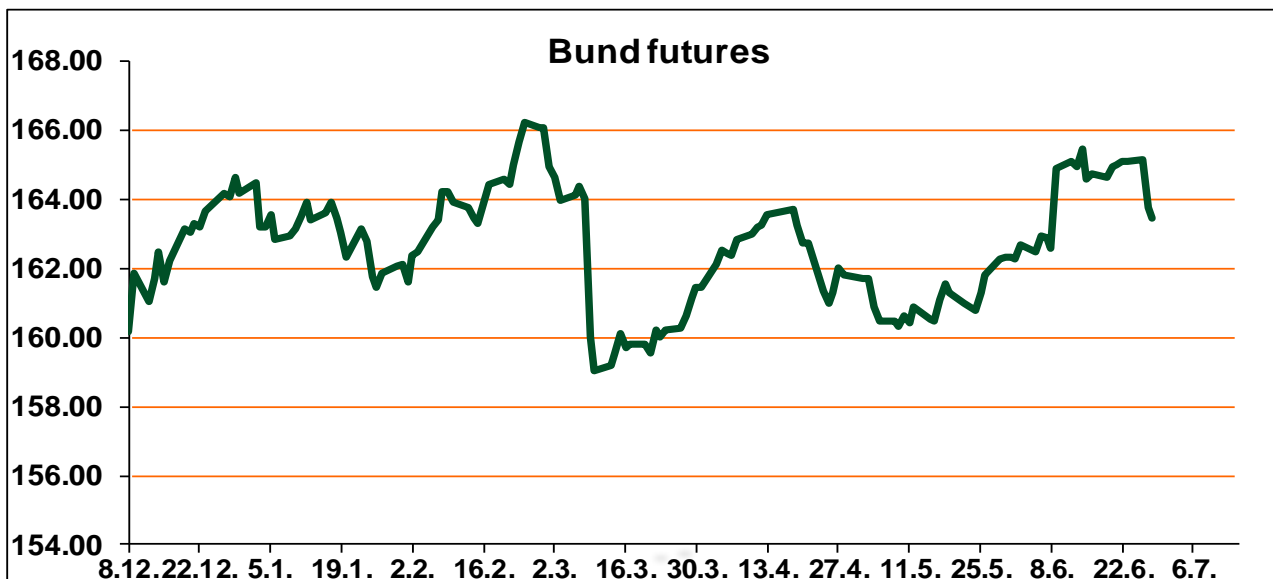
Naziv	Kupon	Dospijeće	Cijena		Prinos	
			Bid	Ask	Bid	Ask
<i>Republika Hrvatska</i>						
CROATIA EUR 2018	5.875%	09.07.2018	105.80	106.00	0.16	-0.03
CROATIA USD 2019	6.750%	05.11.2019	109.50	110.00	2.54	2.33
CROATIA USD 2020	6.625%	14.07.2020	110.60	111.10	2.94	2.78
CROATIA USD 2021	6.375%	24.03.2021	111.65	112.15	3.04	2.91
CROATIA EUR 2022	3.875%	30.05.2022	110.80	111.30	1.57	1.47
CROATIA USD 2023	5.500%	04.04.2023	110.20	110.70	3.52	3.43
CROATIA USD 2024	6.000%	26.01.2024	113.30	113.80	3.70	3.62
CROATIA EUR 2025	3.000%	11.03.2025	104.30	104.80	2.38	2.31
CROATIA EUR 2027	3.000%	20.03.2027	102.20	102.70	2.74	2.68

CDS Pregled

Izdavatelj	1 god	3 god	5 god
Hrvatska	22	81	142
Italija	53	113	146
Spain	21	45	65

Hrvatske korporativne obveznice

AGROKOR 2020	9.125%	10.10.2020	15.00	16.00	123.38	118.07
AGROKOR 2019	9.875%	01.05.2019	15.00	16.00	173.19	165.56
ZG. HOLDING 2023 HRK	3.875%	15.07.2023	102.20	103.70	3.46	3.19
HEP USD	6.000%	09.11.2017	101.00	102.00	3.09	0.29
HEP USD	5.875%	23.10.2022	108.75	109.75	4.03	3.83



Pregled dioničkog tržišta

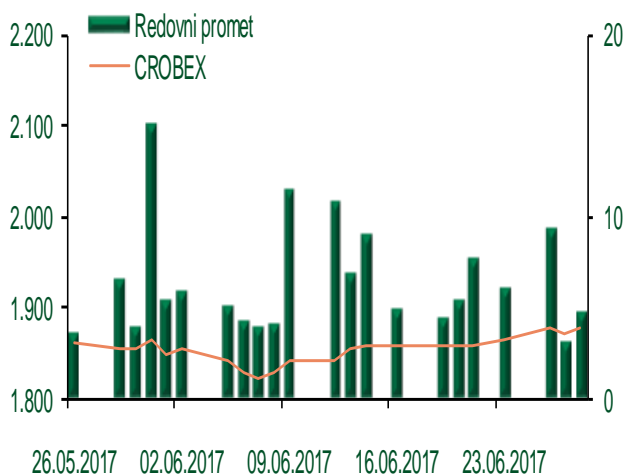
Dnevni pregled trgovanja na ZSE

Podaci za 28.06.2017.

Ukupni promet ('000 HRK)	11.632,34
Redovni promet ('000 HRK)	4.718,44
Prijavljeni promet ('000 HRK)	6.913,90
OTC promet ('000 HRK)	41.914,06
Vrijednost CROBEX indeksa	1.877,71
Dnevna promjena CROBEX indeksa	0,36%
Promjena CROBEX indeksa u 2017.	-5,87%
Vrijednost CROBEX10 indeksa	1.124,93
Dnevna promjena CROBEX10 indeksa	0,78%
Promjena CROBEX10 indeksa u 2017.	-2,87%

Izvor: Zagrebačka burza

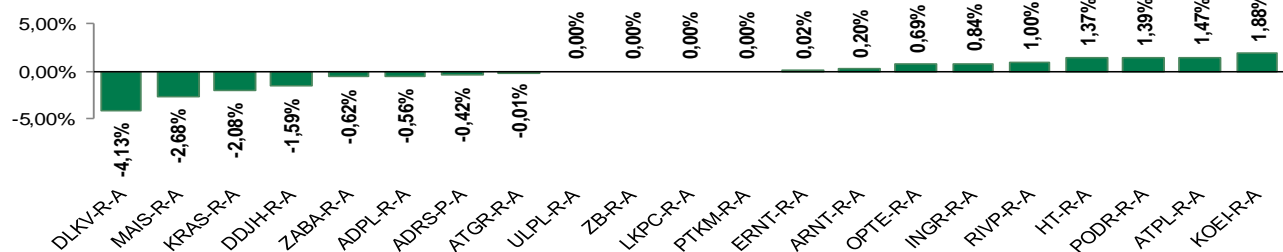
Kretanje vrijednosti CROBEX-a i redovnog prometa



Top 5 najlikvidnijih dionica na Zagrebačkoj burzi

Oznaka	Naziv društva	Zadnja cijena (HRK) na 28.06.2017.	Promjena cijene	Promjena u tekućoj godini	Promet ('000 HRK)	Tržišna kapitalizacija (mil. HRK)
HT-R-A	Hrvatski Telekom d.d.	178,71	1,37%	5,75%	909,37	14.634,30
ARNT-R-A	Arenaturist d.d.	473,97	0,20%	1,17%	857,79	2.430,86
VIRO-R-A	Viro tvornica šećera d.d.	340,00	8,97%	-11,23%	850,00	471,47
RVP-R-A	VALAMAR RIVIERA dioničko društvo za tu	44,44	1,00%	27,48%	623,18	5.600,66
ADPL-R-A	AD Plastik d.d.	166,28	-0,56%	20,49%	277,31	698,31

Dnevna promjena sastavnica CROBEX-a



Pregled stanja na burzama u regiji

Indeks	Vrijednost indeksa na 28.06.2017.	Dnevna promjena indeksa	Promjena indeksa u tekućoj godini
BELEX15	709,83	-0,35%	-1,05%
BELEXline	1.537,86	-0,16%	-2,01%
SBI TOP	794,79	-0,25%	10,76%
SASX-10	609,94	1,17%	-11,66%
BIRS	574,99	0,23%	5,18%
MONEX 20	11.100,38	-0,44%	-3,56%
MBI-10	2.272,30	0,00%	6,43%

Izvor: službene stranice burzi regije

Pregled stanja na burzama u svijetu

Indeks	Vrijednost indeksa na 28.06.2017.	Dnevna promjena indeksa	Promjena indeksa u tekućoj godini
FTSE 100	7387,8	-0,63%	3,43%
DAX 30	12647,27	-0,19%	10,16%
CAC 40	5252,9	-0,11%	8,03%
DJIA	21454,61	+0,68%	8,56%
NASDAQ	6234,41	+1,43%	15,81%
S&P 500	2440,69	+0,88%	9,02%
NIKKEI 225	20220,3	+0,45%	5,79%

Izvor: Bloomberg

Kontakti

Riznica i ALM

Prodaja rizničnih proizvoda
treasurysales@pbz.hr

01 4891 301

Riznica
treasury@pbz.hr

- Likvidnost 01 4891 303
- Trgovanje devizama 01 4891 302
- Trgovanje vrijednosnim papirima 01 4891 304
- Trgovanje efektivom 01 4891 305

Proizvodi korporativnog bankarstva

Brokerski poslovi
brokeri@pbz.hr

01 4891 331

Pravne napomene:

Ovu publikaciju izdaje PRIVREDNA BANKA ZAGREB-DIONIČKO DRUŠTVO, Zagreb, Radnička cesta 50 (dalje:PBZ) i namijenjena je klijentima Grupe PBZ. Ova publikacija je načinjena samo sa svrhom informiranja i ne može se niti na koji način smatrati ponudom ili pozivom na kupnju imovine ili prava koje se u njoj spominju. Informativni karakter ove publikacije znači da ona ne može služiti kao zamjena za vlastitu prosudbu i procjenu bilo kojeg čitatelja ili primatelja ove publikacije. Informacije, mišljenja, zaključci, prognoze i projekcije koje se ovdje iznose zasnivaju se na javno dostupnim podacima u čiju se točnost PBZ pouzdaje, ali istu ne može jamčiti. U skladu s navedenim, svi stavovi, mišljenja, zaključci, prognoze i projekcije izneseni u ovoj publikaciji podložni su promjenama podataka kako ih objavljuju korišteni izvori. PBZ dozvoljava daljnje korištenje podataka iz ove publikacije, uz obavezno navođenje ove publikacije kao izvora. Svaka imovina koja se spominje u ovoj publikaciji i čije se kretanje komentira može, s vremena na vrijeme, biti predmet trgovanja, odnosno zauzimanja pozicije od strane PBZ-a.