

# Dnevni izvještaj financijskih tržišta

**29. svibanj 2017.**

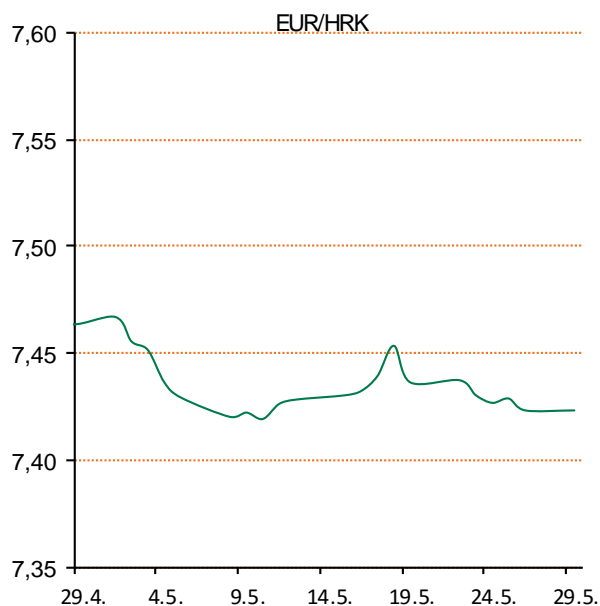
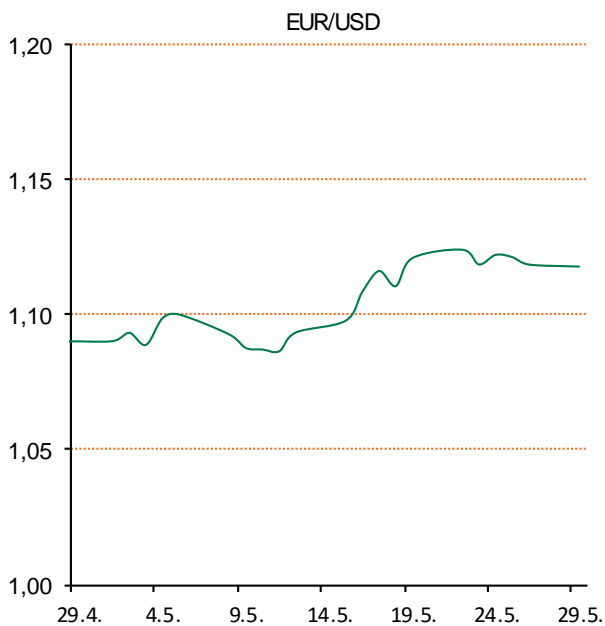
- porast \$ nakon podataka o američkom BDP-u
- "sterling" pretrpio najgori pad od sredine 1. mjeseca
- dolarov indeks porastao
- danas zatvoreno trgovanje za GBP i USD zbog praznika
- zlato poraslo na svoj "high" u gotovo 4-tjedna
- za sutra najavljeno održavanje aukcije TZMF-a
- u petak bili prisutni blaži aprecijacijski pritisci na HRK
- tjedan završio rastom na ZSE

# Pregled deviznog tržišta

Spot rates			Forward points EUR/HRK			Interest rate swap EUR		
	BID	ASK		BID	ASK		BID	ASK
EURUSD	1,1174	1,1176	O/N	-0,2	0,7	1Y	-0,2375	-0,2279
EURCHF	1,0896	1,0899	T/N	-0,2	0,7	2Y	-0,17	-0,15
EURGBP	0,8713	0,8715	1W	-1	5	3Y	-0,07	-0,05
EURJPY	124,39	124,42	2W	-2	12	4Y	0,05	0,08
GBPUSD	1,2825	1,2826	1M	0	32	5Y	0,178	0,188
USDJPY	111,33	111,36	3M	0	123	7Y	0,433	0,442
GOLD	1266,18	1267,68	6M	0	285	9Y	0,667	0,697
BRENT	50,48	50,50	12M	150	715	10Y	0,778	0,808

Cross-rates PBZ		
	BID	ASK
EURHRK	7,4000	7,4500
USDHRK	6,6213	6,6673
CHFHRK	6,7896	6,8374
GBPHRK	8,4911	8,5504
JPYHRK	5,9476	5,9892
AUDHRK	4,9222	4,9561
CADHRK	4,9196	4,9535
NOKHRK	0,7881	0,7937
DKKHRK	0,9944	1,0012
SEKHRK	0,7615	0,7668
HUFHRK	2,4048	2,4251
PLNHRK	1,7682	1,7814
CZKHRK	0,2796	0,2818

Krajem tjedna koji je prethodio američka valuta porasla je nakon optimističnih podataka o bruto domaćem proizvodu, dok je popularno zvani "sterling" pretrpio najgori pad od sredine siječnja i to nakon što je jedna anketa pokazala sporije vodstvo vladajućih konzervativaca prije izbora sljedećeg mjeseca. Dolarov indeks porastao je za 0,18% na 97,423. Gospodarstvo SAD-a raslo je sporije nego što se očekivalo u prvom tromjesečju. Bruto domaći proizvod porastao je na godišnju stopu od 1,2%, umjesto 0,7% što je bio prosjek prošlog mjeseca - izvjestili su u petak iz Ministarstva trgovine. Određeni stratezi rekli su kako je BDP bio ugodno iznenađenje, te kako tržišta nisu očekivala ovoliko veliku korekciju. Dolar je oslabio ranije nakon što su se FED-ovi kreatori politike na nedavnom sastanku složili kako će se suzdržati od podizanja kamatnjaka dok ne utvrde da li je gospodarski rast u Americi bio privremen. U brojkama se "zelena" valuta spustila za 0,55% u odnosu na JPY na 111.20 nakon analize ranijih gubitaka, dok je euro u odnosu na dolar izgubio na svojoj vrijednosti, te pao na svoj 1-tjedni "low" - 1.1161. Trgovanje je bilo usporeno pred današnjim praznikom - Memorial Day. Zlato je poraslo na najvišu razinu u gotovo četiri tjedna u petak, uslijed političke nesigurnosti. Uz Trumpa i njegovu administraciju, postojala je i jedna opća nesigurnost, koja je svakako dala vjetar u leđa ovom plemenitom metalu. Spot zlato je dodalo 1,1% svojoj vrijednosti - kretanje oko 1.268,69 po unci što je najviša razina od 1.5. GBP i dolar su zatvoreni danas za trgovanje zbog praznika u Velikoj Britaniji i SAD-u.



Noviteti u svijetu tehnologije: U Cupertino razmišljaju da u nove generacije mobilnih uređaja počnu ugrađivati i treći procesor, ponovno s vrlo specifičnom zadaćom. Ovaj čip, internog naziva Apple Neural Engine, bio bi zadužen samo za procesiranje zadataka iz područja umjetne inteligencije. Bloomberg piše da bi novi čip trebao preuzeti zadatke za koje je kod mobitela inače potreban ljudski faktor, pa bi mobiteli u budućnosti mnogo brže i lakše učili. Ovaj "neuronski" čip specijalizirao bi se za usluge virtualne asistentice Siri, kao za prepoznavanje lica ili glasa – potvrdili su neimenovani izvori bliski Appleu.

# Pregled novčanog tržišta

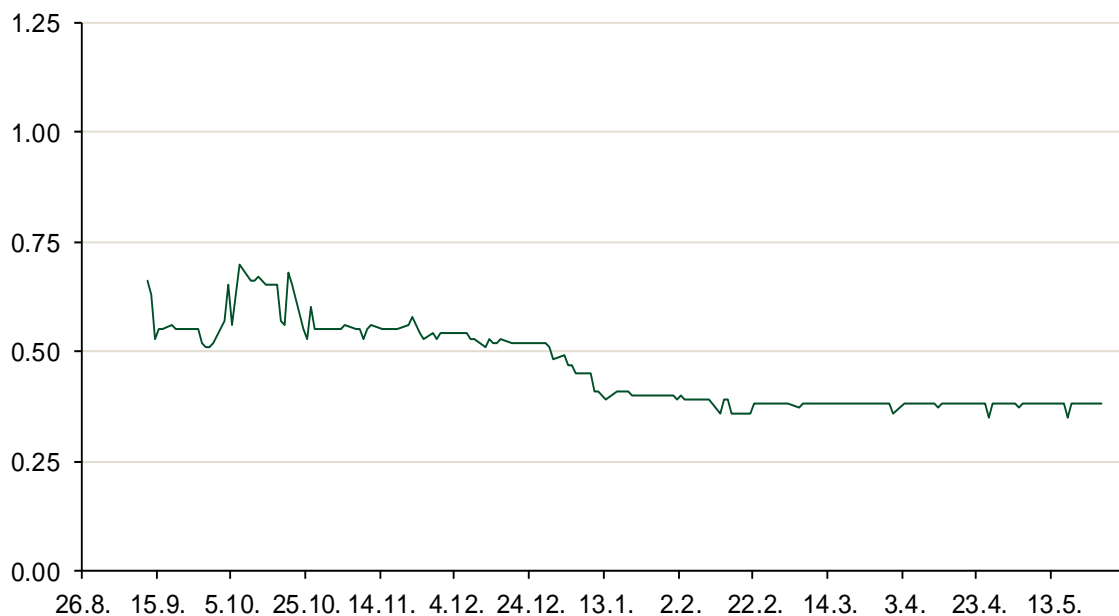
Referentne kamatne stope na dan 28.05.2017					Vrijednost udjela fondova 25.05.2017	
Opis	Libor USD	Libor CHF	Euribor	Zibor	Fond	
O/N	0.93	-0.782	-	0.38	PBZ Novčani fond	143,4786 HRK
1W	0.94922	-0.795	-0.379	0.45	PBZ Euro novčani	135,7445 EUR
2W			-0.373	0.49	PBZ Dollar	133,0147 USD
1M	1.04467	-0.785	-0.371	0.53	PBZ Short term bond	102,4616 HRK
3M	1.20178	-0.730	-0.329	0.61	PBZ Bond	132,8937 EUR
6M	1.41378	-0.662	-0.254	0.73	PBZ Conservative 10	114,0770 EUR
1Y	1.72122	-0.490	-0.130	0.86	PBZ Flexible 30	103,6241 EUR
					PBZ Global	15,4498 EUR
					PBZ Equity	11,8931 EUR

Trezorski zapisi (Rezultati posljednje aukcije Min. Financija RH)					
Ročnost	Valuta	Prinos	Izdano (Mio)	Dat. Izdavanja	Dat. Dospijeća
364	HRK	0.45	876	27.04.2017	26.04.2018
91	HRK	0.20	50	05.01.2017	06.04.2017
182	HRK	0.28	50	05.01.2017	06.07.2017
364	EUR/VK	0.17	29	27.10.2016	26.10.2017
455	EUR	0.70	1500	11.08.2016	09.11.2017

Kamatni sw apovi			
	EUR BID	USD BID	CHF BID
1 Y	-0.2379	1.3650	-0.6950
2 Y	-0.1647	1.5300	-0.6525
3 Y	-0.0780	1.6650	-0.5592
4 Y	0.0560	1.7780	-0.4350
5 Y	0.1700	1.8740	-0.3300
6 Y	0.3060	1.9550	-0.2200
7 Y	0.4310	2.0290	-0.1150
8 Y	0.5500	2.0920	-0.0240
9 Y	0.6700	2.1480	0.0620
10 Y	0.7895	2.1990	0.1158

PBZ Referente kamate						
HRK	O/N	1W	1M	3M	6M	
Bid	0.00	0.00	0.00	0.10	0.20	
Ask	0.50	0.50	0.50	0.60	0.70	
EUR	O/N	1W	1M	3M	6M	
Bid	0.00	0.00	0.00	0.01	0.01	
Ask	0.20	0.20	0.30	0.41	0.51	
USD	O/N	1W	1M	3M	6M	
Bid	0.40	0.50	0.70	0.90	1.00	
Ask	1.00	1.10	1.30	1.50	1.60	

Zibor na O/N



# Pregled tržišta obveznica

## Obveznice Republike Hrvatske

Naziv	Kupon	Dospijeće	Cijena		Prinos	
			Bid	Ask	Bid	Ask
<i>Euro - Val. klauzula</i>						
RHMF-O-19BA	5.375%	29.11.2019	109.55	110.25	1.46	1.19
RHMF-O-203E	6.500%	05.03.2020	114.50	115.20	1.15	0.92
RHMF-O-227E	6.500%	22.07.2022	122.00	122.70	1.98	1.85
RHMF-O-247E	5.750%	10.07.2024	120.00	120.70	2.65	2.55
<i>HRK - Kunske</i>						
RHMF-O-17BA	6.250%	25.11.2017	103.00	103.20	0.05	-0.35
RHMF-O-187A	5.250%	10.07.2018	104.80	105.30	0.90	0.46
RHMF-O-203A	6.750%	05.03.2020	114.00	115.00	1.55	1.21
RHMF-O-217A	2.750%	08.07.2021	102.30	103.30	2.16	1.91
RHMF-O-227A	2.250%	07.02.2022	99.90	100.40	2.27	2.16
RHMF-O-257A	4.500%	09.07.2025	111.70	112.70	2.87	2.73
RHMF-O-26CA	4.250%	14.12.2026	110.00	111.00	3.03	2.91
RHMF-O-28CA	2.875%	07.02.2028	96.80	97.30	3.23	3.17

## Kotacije europskih državnih obveznica dospjeća 10 godina

Izdavatelj	Cijena	Prinos
Njemačka	99.19	0.34
Francuska	102.22	0.77
Austrija	98.86	0.62
Italija	100.92	2.11
Španjolska	99.57	1.55
Portugal	108.05	3.16
Češka	95.57	0.73
Grčka	84.13	5.98
Slovenija	135.24	0.95

## Eurobonds Rep. Hrvatske

Naziv	Kupon	Dospijeće	Cijena		Prinos	
			Bid	Ask	Bid	Ask
<i>Republika Hrvatska</i>						
CROATIA EUR 2018	5.875%	09.07.2018	106.30	106.50	0.17	0.00
CROATIA USD 2019	6.750%	05.11.2019	109.40	109.90	2.72	2.52
CROATIA USD 2020	6.625%	14.07.2020	110.75	111.25	2.99	2.83
CROATIA USD 2021	6.375%	24.03.2021	111.00	111.50	3.28	3.15
CROATIA EUR 2022	3.875%	30.05.2022	109.90	110.40	1.79	1.69
CROATIA USD 2023	5.5%	04.04.2023	109.00	109.50	3.77	3.68
CROATIA USD 2024	6.000%	26.01.2024	112.00	112.50	3.93	3.85
CROATIA EUR 2025	3.000%	11.03.2025	103.00	103.50	2.57	2.50
CROATIA EUR 2027	3.000%	20.03.2027	100.00	100.50	3.00	2.94

## CDS Pregled

Izdavatelj	1 god	3 god	5 god
Hrvatska	24	93	162
Italija	58	124	159
Spain	29	53	73

## Hrvatske korporativne obveznice

AGROKOR 2020	9.125%	10.10.2020	35.00	36.00	61.55	59.91
AGROKOR 2019	9.875%	01.05.2019	35.00	36.00	83.10	80.77
ZG. HOLDING 2023 HRK	3.875%	15.07.2023	102.20	103.70	3.47	3.20
HEP USD	6.000%	09.11.2017	101.00	102.00	3.68	1.42
HEP USD	5.875%	23.10.2022	107.00	108.00	4.40	4.20

## Bund futures



# Pregled dioničkog tržišta

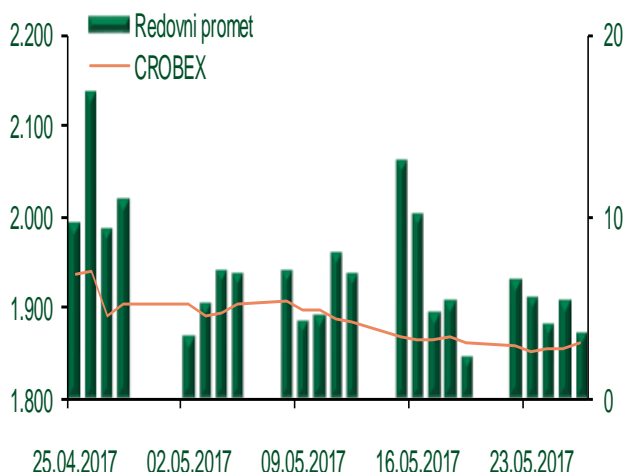
## Dnevni pregled trgovanja na ZSE

Podaci za 26.05.2017.

Ukupni promet ('000 HRK)	3.536,32
Redovni promet ('000 HRK)	3.536,32
Prijavljeni promet ('000 HRK)	0,00
OTC promet ('000 HRK)	1.550,55
<b>Vrijednost CROBEX indeksa</b>	<b>1.862,07</b>
Dnevna promjena CROBEX indeksa	0,48%
Promjena CROBEX indeksa u 2017.	-6,66%
<b>Vrijednost CROBEX10 indeksa</b>	<b>1.101,47</b>
Dnevna promjena CROBEX10 indeksa	0,47%
Promjena CROBEX10 indeksa u 2017.	-4,90%

Izvor: Zagrebačka burza


## Kretanje vrijednosti CROBEX-a i redovnog prometa



## Top 5 najlikvidnijih dionica na Zagrebačkoj burzi

Oznaka	Naziv društva	Zadnja cijena (HRK) na 26.05.2017.	Promjena cijene	Promjena u tekućoj godini	Promet ('000 HRK)	Tržišna kapitalizacija (mil. HRK)
HT-R-A	Hrvatski Telekom d.d.	169,02	1,75%	0,01%	1.168,93	13.840,80
ADRS-P-A	Adris Grupa d.d.	460,50	-0,65%	0,13%	626,58	3.124,08
RVP-R-A	VALAMAR RIVIERA dioničko društvo za tu	40,00	0,00%	14,74%	452,85	5.041,10
ATGR-R-A	Atlantic grupa d.d.	763,00	2,55%	-13,49%	232,80	2.544,07
VDKT-R-A	Viadukt d.d.	90,87	0,96%	-70,40%	144,65	41,51

## Dnevna promjena sastavnica CROBEX-a



## Pregled stanja na burzama u regiji

Indeks	Vrijednost indeksa na 26.05.2017.	Dnevna promjena indeksa	Promjena indeksa u tekućoj godini
BELEX15	717,82	-2,53%	0,06%
BELEXline	1.556,26	-1,87%	-0,84%
SBI TOP	789,05	-0,26%	9,96%
SASX-10	619,95	0,17%	-10,21%
BIRS	586,23	0,19%	7,24%
MONEX 20	10.822,06	-0,71%	-5,98%
MBI-10	2.262,52	-0,21%	5,98%

Izvor: službene stranice burzi regije

## Pregled stanja na burzama u svijetu

Indeks	Vrijednost indeksa na 26.05.2017.	Dnevna promjena indeksa	Promjena indeksa u tekućoj godini
FTSE 100	7547,63	+0,40%	5,67%
DAX 30	12602,18	-0,15%	9,76%
CAC 40	5336,64	-0,01%	9,76%
DJIA	21080,28	-0,01%	6,67%
NASDAQ	6210,19	+0,08%	15,36%
S&P 500	2415,82	+0,03%	7,91%
NIKKEI 225	19682,57	-0,02%	2,97%

Izvor: Bloomberg

# Kontakti

## Riznica i ALM

Prodaja rizničnih proizvoda  
[treasurysales@pbz.hr](mailto:treasurysales@pbz.hr)

01 4891 301

Riznica  
[treasury@pbz.hr](mailto:treasury@pbz.hr)

- Likvidnost 01 4891 303
- Trgovanje devizama 01 4891 302
- Trgovanje vrijednosnim papirima 01 4891 304
- Trgovanje efektivom 01 4891 305

## Proizvodi korporativnog bankarstva

Brokerski poslovi  
[brokeri@pbz.hr](mailto:brokeri@pbz.hr)

01 4891 331

### Pravne napomene:

Ovu publikaciju izdaje PRIVREDNA BANKA ZAGREB-DIONIČKO DRUŠTVO, Zagreb, Radnička cesta 50 (dalje:PBZ) i namijenjena je klijentima Grupe PBZ. Ova publikacija je načinjena samo sa svrhom informiranja i ne može se niti na koji način smatrati ponudom ili pozivom na kupnju imovine ili prava koje se u njoj spominju. Informativni karakter ove publikacije znači da ona ne može služiti kao zamjena za vlastitu prosudbu i procjenu bilo kojeg čitatelja ili primatelja ove publikacije. Informacije, mišljenja, zaključci, prognoze i projekcije koje se ovdje iznose zasnivaju se na javno dostupnim podacima u čiju se točnost PBZ pouzdaje, ali istu ne može jamčiti. U skladu s navedenim, svi stavovi, mišljenja, zaključci, prognoze i projekcije izneseni u ovoj publikaciji podložni su promjenama podataka kako ih objavljuju korišteni izvori. PBZ dozvoljava daljnje korištenje podataka iz ove publikacije, uz obavezno navođenje ove publikacije kao izvora. Svaka imovina koja se spominje u ovoj publikaciji i čije se kretanje komentira može, s vremena na vrijeme, biti predmet trgovanja, odnosno zauzimanja pozicije od strane PBZ-a.