

Dnevni izvještaj financijskih tržišta

28. studeni 2017.

- tokom jučerašnjeg dana su se nastavili aprecijacijski pritisci na HRK
- domaći valutni par se zaustavio na najnižih u danu 7.555
- očekivani interval kretanja u današnjem danu vidimo unutar 7.52 – 7.57
- CROBEX rastao
- dolarov indeks skliznuo
- USDJPY ostao gotovo nepromijenjen

Pregled deviznog tržišta

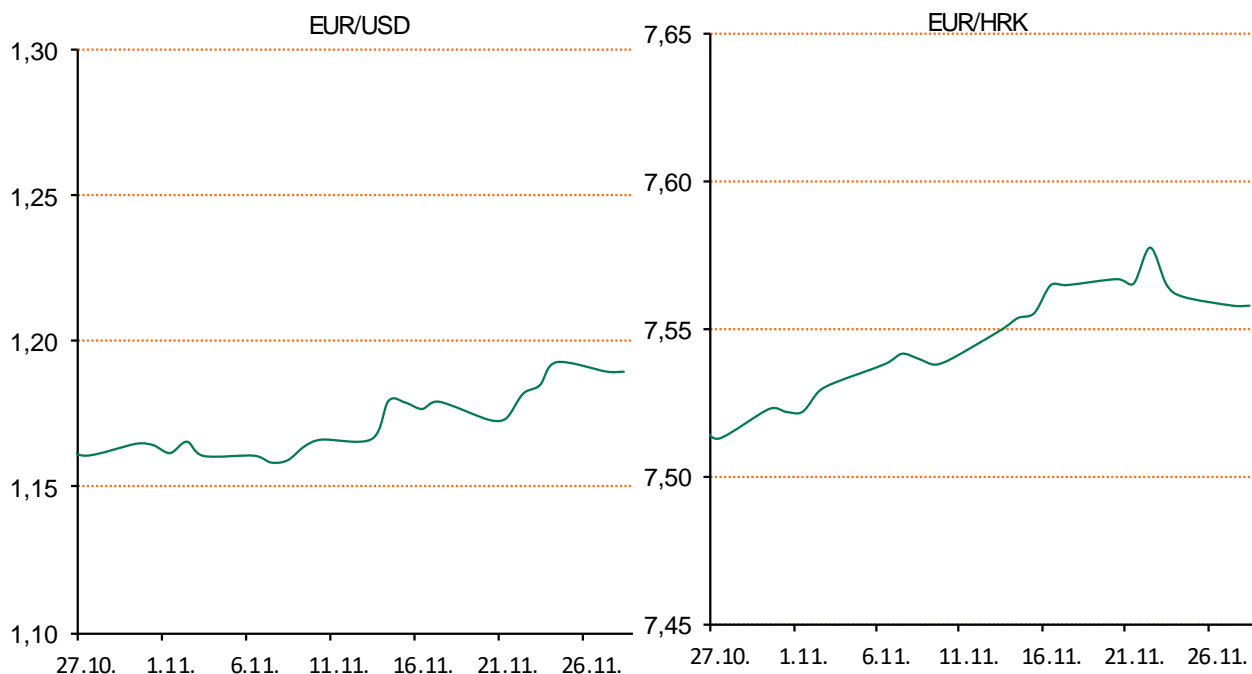
Spot rates			Forward points EUR/HRK			Interest rate swap EUR		
	BID	ASK		BID	ASK		BID	ASK
EURUSD	1,1911	1,1913	O/N	0,6	1,3	1Y	-0,29	-0,24
EURCHF	1,1693	1,1696	T/N	0,6	1,3	2Y	-0,19	-0,185
EURGBP	0,8946	0,8949	1W	4	9	3Y	-0,0711	-0,0611
EURJPY	132,48	132,53	2W	8	19	4Y	0,06	0,08
GBPUSD	1,3313	1,3317	1M	18	41	5Y	0,193	0,213
USDJPY	111,22	111,23	3M	29	126	7Y	0,448	0,458
GOLD	1293,48	1293,59	6M	38	287	9Y	0,6825	0,7025
BRENT	63,62	63,64	12M	76	691	10Y	0,79	0,81

Cross-rates PBZ		
	BID	ASK
EURHRK	7,5200	7,5700
USDHRK	6,3124	6,3555
CHFHRK	6,4295	6,4740
GBPHRK	8,4032	8,4619
JPYHRK	5,6742	5,7141
AUDHRK	4,7978	4,8306
CADHRK	4,9402	4,9747
NOKHRK	0,7727	0,7780
DKKHRK	1,0105	1,0173
SEKHRK	0,7589	0,7644
HUFHRK	2,4175	2,4343
PLNHRK	1,7869	1,7999
CZKHRK	0,2958	0,2978

Dobro jutro. Jučer jako dinamično na tržištu. Trgovinski dan otvoren je na razini 7,559, a zatvoren 40 pipseva niži, na razini 7,555.

Ključni dionički indeksi Zagrebačke burze su trgovanje zaključili rastom. CROBEX je uvećan za 0,13% na 1.862,36 bodova. CROBEX10 je porastao za 0,04% na 1.088,09 bodova.

Tečaj eura na međunarodnim tržištima u ponedjeljak se zadržao nedaleko najviših razina u dva mjeseca prema dolaru. Eurom se trgovalo po 1,1944 dolara, što znači da se kreće nedaleko novih najviših razina u dva mjeseca, od 1,1946 dolara, koje je nakratko zabilježio u ranijem trgovanju za vrijeme rada azijskih tržišta. Dolarov indeks je skliznuo na 92,651 bod, i drži se nedaleko najnižih razina u dva mjeseca od 92,675 bodova, koje je u jednom trenutku zabilježio u petak. Pritom je tečaj dolara prema jenu ostao gotovo nepromijenjen u usporedbi sa zatvaranjem u petak, na 111,53 jena. Na Wall Streetu su u ponedjeljak burzovni indeksi ostali gotovo nepromijenjeni nedaleko rekordnih razina, pri čemu su dionice u trgovačkom sektoru poskupile, a u energetsom pojeftinile. Dow Jones ojačao je 0,09 posto, na 23.579 bodova, dok je S&P 500 oslabio 0,03% na 2.601 bod, a Nasdaq indeks 0,15% na 6.878 bodova.



Film: Daddy's Home 2 - Brad i Dusty su uspjeli postići nemoguće: primirje i zajedničko očinstvo. Sve djeluje skladno sve dok Dustyjev macho tata Kurt i Bradov ultra emotivan otac Don ne najave svoj dolazak za Božić. Kurt (Mel Gibson) će unijeti razdor između Dustyja i Brada svojim nametanjem mišljenja i neslaganjem s njihovim zajedničkim odlukama vezanim za odgoj njihove djece. Hoće li Dusty i Brad uspjati dokazati Kurtu da je njihov moderan način odgoja učinkovit i spasiti zajednički Božić?

Pregled novčanog tržišta

Opis	Referentne kamatne stope na dan			27.11.2017	
	Libor USD	Libor CHF	Euribor	Zibor	
O/N	1.18375	-0.782	-	0.35	
1W	1.20341	-0.790	-0.380	0.40	
2W			-0.376	0.46	
1M	1.33756	-0.784	-0.372	0.50	
3M	1.46763	-0.751	-0.329	0.56	
6M	1.65394	-0.655	-0.272	0.65	
1Y	1.93606	-0.528	-0.186	0.76	

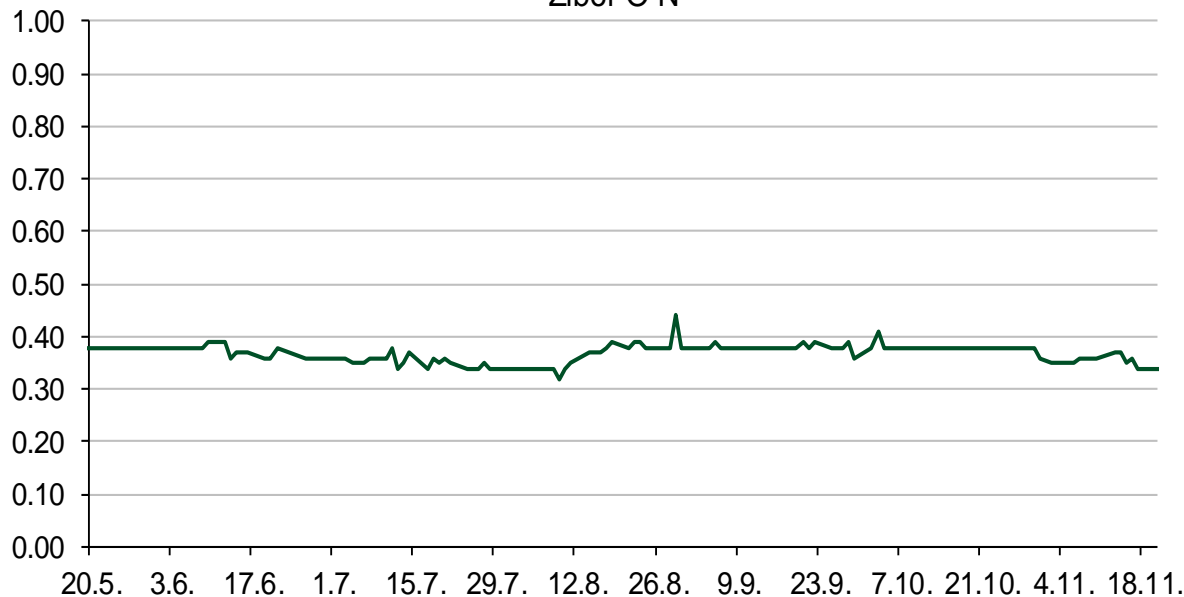
Vrijednost udjela fondova		26.11.2017
Fond		
PBZ Novčani fond		143,5110 HRK
PBZ Euro novčani		128,7554 EUR
PBZ Dollar		133,6392 USD
PBZ Short term bond		104,2347 HRK
PBZ Bond		135,5597 EUR
PBZ Conservative 10		116,2224 EUR
PBZ Flexible 30		104,1835 EUR
PBZ Global		15,6411 EUR
PBZ Equity		11,5659 EUR

Trezorski zapisi (Rezultati posljednje aukcije Min. Financija RH)					
Ročnost	Valuta	Prinos	Izdano (Mio)	Dat. Izdanja	Dat. Dospjeća
91	HRK	0.20	50	05.01.2017	06.04.2017
182	HRK	0.25	20	24.08.2017	22.02.2018
364	HRK	0.25	1,300.00	23.11.2017	22.11.2018
364	EUR/VK	0.01	11.1	26.10.2017	25.10.2018
455	EUR	0.10	1500	09.11.2017	07.02.2019

	Kamatni sw apovi		
	EUR BID	USD BID	CHF BID
1 Y	-0.2600	1.7590	-0.6525
2 Y	-0.1910	1.9240	-0.5140
3 Y	-0.0849	2.0190	-0.4312
4 Y	0.0648	2.0800	-0.3020
5 Y	0.2000	2.1300	-0.1980
6 Y	0.3310	2.1740	-0.1020
7 Y	0.4557	2.2170	-0.0352
8 Y	0.5810	2.2570	0.0780
9 Y	0.6989	2.2950	0.1600
10 Y	0.7960	2.3300	0.2370

PBZ Referente kamate						
HRK	O/N	1W	1M	3M	6M	
Bid	0.00	0.00	0.00	0.10	0.20	
Ask	0.40	0.40	0.50	0.60	0.70	
EUR	O/N	1W	1M	3M	6M	
Bid	0.00	0.00	0.00	0.01	0.01	
Ask	0.20	0.20	0.30	0.41	0.51	
USD	O/N	1W	1M	3M	6M	
Bid	0.40	0.50	0.70	0.90	1.00	
Ask	1.00	1.10	1.30	1.50	1.60	

Zibor O-N



Pregled tržišta obveznica

Obveznice Republike Hrvatske

Naziv	Kupon	Dospijeće	Cijena		Prinos	
			Bid	Ask	Bid	Ask
<i>Euro - Val. klauzula</i>						
RHMF-O-19BA	5.375%	29.11.2019	110.25	110.95	0.23	-0.10
RHMF-O-203E	6.500%	05.03.2020	113.80	114.50	0.37	0.08
RHMF-O-227E	6.500%	22.07.2022	122.90	123.60	1.39	1.25
RHMF-O-247E	5.750%	10.07.2024	123.25	123.95	1.98	1.88
<i>HRK - Kunske</i>						
RHMF-O-187A	5.250%	10.07.2018	102.90	103.20	0.49	0.02
RHMF-O-203A	6.750%	05.03.2020	114.00	115.00	0.52	0.11
RHMF-O-217A	2.750%	08.07.2021	105.40	106.40	1.21	0.94
RHMF-O-222A	2.250%	07.02.2022	103.70	104.20	1.34	1.22
RHMF-O-23BA	1.750%	27.11.2023	101.00	101.50	1.57	1.49
RHMF-O-257A	4.500%	09.07.2025	115.30	116.30	2.30	2.15
RHMF-O-26CA	4.250%	14.12.2026	114.30	115.30	2.47	2.35
RHMF-O-28CA	2.875%	07.02.2028	101.60	102.10	2.69	2.64
RHMF-O-32CA	3.250%	07.07.2032	101.60	102.60	3.11	3.03

Kotacije europskih državnih obveznica dospjeća 10 godina

Izdavatelj	Cijena	Prinos
Njemačka	101.46	0.35
Francuska	100.73	0.68
Austrija	100.03	0.50
Italija	102.44	1.78
Španjolska	99.71	1.48
Portugal	118.81	1.91
Češka	87.77	1.70
Grčka	88.20	5.51
Slovenija	104.13	0.79

Eurobonds Rep. Hrvatske

Naziv	Kupon	Dospijeće	Cijena		Prinos	
			Bid	Ask	Bid	Ask
<i>Republika Hrvatska</i>						
CROATIA EUR 2018	5.875%	09.07.2018	103.55	103.75	0.01	-0.30
CROATIA USD 2019	6.750%	05.11.2019	107.60	108.10	2.68	2.43
CROATIA USD 2020	6.625%	14.07.2020	109.10	109.60	2.99	2.80
CROATIA USD 2021	6.375%	24.03.2021	110.05	110.55	3.16	3.01
CROATIA EUR 2022	3.875%	30.05.2022	111.65	112.15	1.20	1.09
CROATIA USD 2023	5.500%	04.04.2023	110.15	110.65	3.41	3.31
CROATIA USD 2024	6.000%	26.01.2024	113.80	114.30	3.49	3.40
CROATIA EUR 2025	3.000%	11.03.2025	106.80	107.30	1.99	1.91
CROATIA EUR 2027	3.000%	20.03.2027	105.25	105.75	2.36	2.31
CROATIA EUR 2030	2.750%	07.01.2030	99.85	100.35	2.76	2.72

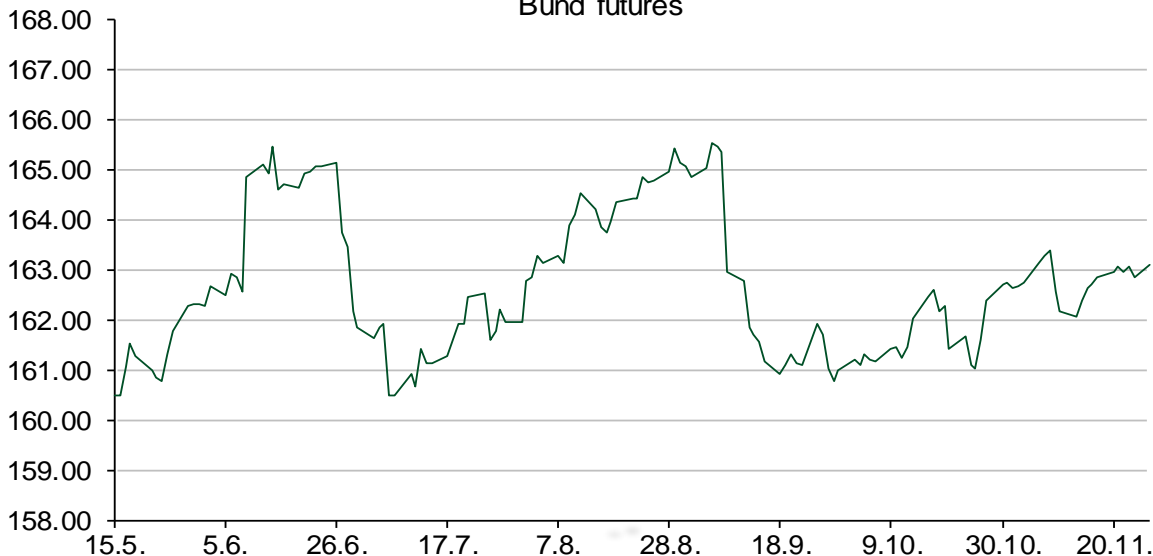
CDS Pregled

Izdavatelj	1 god	3 god	5 god
Hrvatska	22	54	98
Italija	35	85	117
Spain	18	38	57

Hrvatske korporativne obveznice

AGROKOR 2020	9.125%	10.10.2020	23.00	24.00	105.29	101.80
AGROKOR 2019	9.875%	01.05.2019	23.00	24.00	163.97	158.08
ZG. HOLDING 2023 HRK	3.875%	15.07.2023	103.00	105.00	3.28	2.90
HEP USD	5.875%	23.10.2022	111.25	112.25	3.36	3.15

Bund futures



Pregled dioničkog tržišta

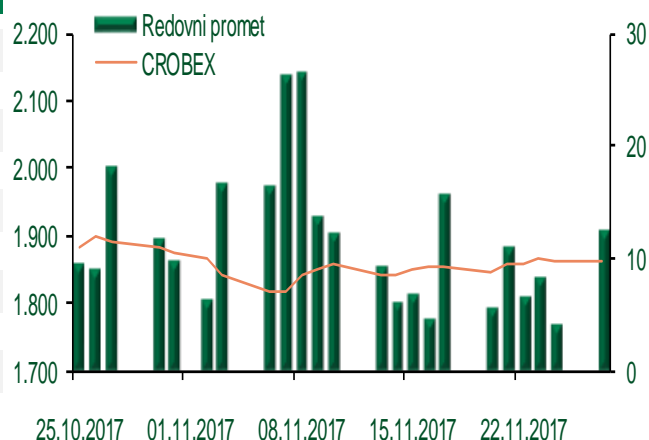
Dnevni pregled trgovanja na ZSE

Podaci za 27.11.2017.

Ukupni promet ('000 HRK)	12.426,12
Redovni promet ('000 HRK)	12.426,12
Prijavljeni promet ('000 HRK)	0,00
OTC promet ('000 HRK)	122.591,06
Vrijednost CROBEX indeksa	1.862,36
Dnevna promjena CROBEX indeksa	0,13%
Promjena CROBEX indeksa u 2017.	-6,64%
Vrijednost CROBEX10 indeksa	1.088,09
Dnevna promjena CROBEX10 indeksa	0,04%
Promjena CROBEX10 indeksa u 2017.	-6,05%

Izvor: Zagrebačka burza

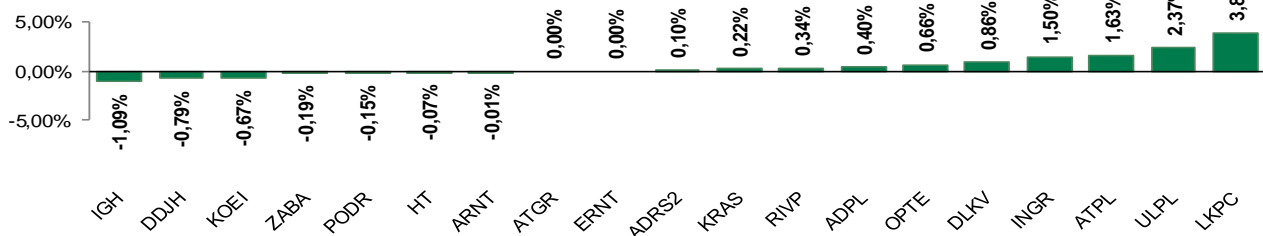
Kretanje vrijednosti CROBEX-a i redovnog prometa



Top 5 najlikvidnijih dionica na Zagrebačkoj burzi

Oznaka	Naziv društva	Zadnja cijena (HRK) na 27.11.2017.	Promjena cijene	Promjena u tekućoj godini	Promet ('000 HRK)	Tržišna kapitalizacija (mil. HRK)
RVP	Valamar Riviera d.d.	43,84	0,34%	25,76%	1.902,65	5.525,05
VLEN	Brodogradilište Viktor Lenac d.d.	14,61	6,10%	82,63%	526,11	245,64
LEDO	Ledo d.d.	823,00	-1,14%	-92,28%	392,05	258,36
HT	Hrvatski Telekom d.d.	166,82	-0,07%	-1,29%	354,51	13.660,65
THNK	Tehnika d.d.	121,00	9,85%	-73,46%	349,12	22,92

Dnevna promjena sastavnica CROBEX-a



Pregled stanja na burzama u regiji

Indeks	Vrijednost indeksa na 27.11.2017.	Dnevna promjena indeksa	Promjena indeksa u tekućoj godini
BELEX15	738,63	-0,11%	2,96%
BELEXline	1.637,66	0,26%	4,35%
SBI TOP	782,32	-0,08%	9,02%
SASX-10	615,15	0,14%	-10,91%
BIRS	566,57	0,00%	3,64%
MONEX 20	10.307,01	0,06%	-10,46%
MBI-10	2.492,49	0,00%	16,75%

Izvor: službene stranice burzi regije

Pregled stanja na burzama u svijetu

Indeks	Vrijednost indeksa na 27.11.2017.	Dnevna promjena indeksa	Promjena indeksa u tekućoj godini
FTSE 100	7383,9	-0,35%	3,37%
DAX 30	13000,2	-0,46%	13,23%
CAC 40	5360,09	-0,56%	10,24%
DJIA	23580,78	+0,10%	19,32%
NASDAQ	6878,52	-0,15%	27,78%
S&P 500	2601,42	-0,04%	16,20%
NIKKEI 225	22486,24	-0,04%	17,64%

Izvor: Bloomberg

Kontakti

Riznica i ALM

Prodaja rizničnih proizvoda
treasurysales@pbz.hr

01 4891 301

Riznica
treasury@pbz.hr

- Likvidnost 01 4891 303
- Trgovanje devizama 01 4891 302
- Trgovanje vrijednosnim papirima 01 4891 304
- Trgovanje efektivom 01 4891 305

Proizvodi korporativnog bankarstva

Brokerski poslovi
brokeri@pbz.hr

01 4891 331

Pravne napomene:

Ovu publikaciju izdaje PRIVREDNA BANKA ZAGREB-DIONIČKO DRUŠTVO, Zagreb, Radnička cesta 50 (dalje:PBZ) i namijenjena je klijentima Grupe PBZ. Ova publikacija je načinjena samo sa svrhom informiranja i ne može se niti na koji način smatrati ponudom ili pozivom na kupnju imovine ili prava koje se u njoj spominju. Informativni karakter ove publikacije znači da ona ne može služiti kao zamjena za vlastitu prosudbu i procjenu bilo kojeg čitatelja ili primatelja ove publikacije. Informacije, mišljenja, zaključci, prognoze i projekcije koje se ovdje iznose zasnivaju se na javno dostupnim podacima u čiju se točnost PBZ pouzdaje, ali istu ne može jamčiti. U skladu s navedenim, svi stavovi, mišljenja, zaključci, prognoze i projekcije izneseni u ovoj publikaciji podložni su promjenama podataka kako ih objavljuju korišteni izvori. PBZ dozvoljava daljnje korištenje podataka iz ove publikacije, uz obavezno navođenje ove publikacije kao izvora. Svaka imovina koja se spominje u ovoj publikaciji i čije se kretanje komentira može, s vremena na vrijeme, biti predmet trgovanja, odnosno zauzimanja pozicije od strane PBZ-a.