

# Dnevni izvještaj financijskih tržišta

**28. lipanj 2017.**

- na domaćem deviznom tržištu utorak nastavili trgovanje u znaku silazne putanje
- EURHRK se kretala u uskom rasponu 7.405 – 7.41
- očekivani interval u današnjem danu vidimo u okviru 7.38 – 7.43
- Draghi izjavio kako se gospodarstvo eurozone oporavlja
- EURUSD porastao iznad razine 1,12
- "range" trgovanja EURUSD u tekućem danu unutar 1.1172 – 1.1447
- svjetski burzovni indeksi u minusu, CROBEX u crvenom

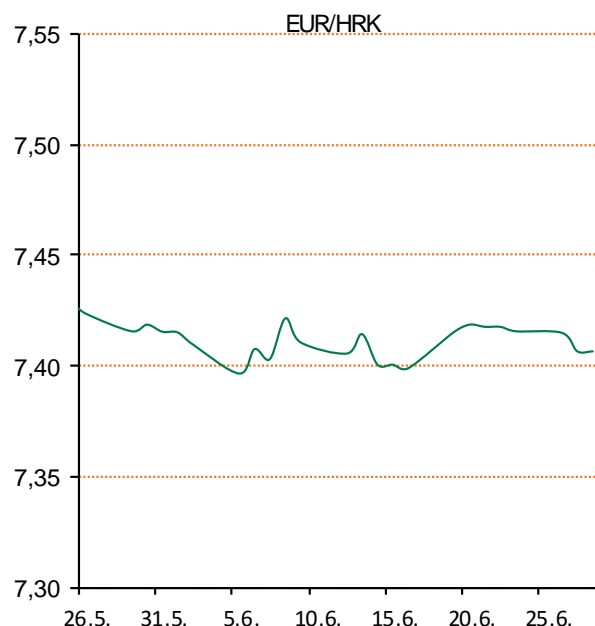
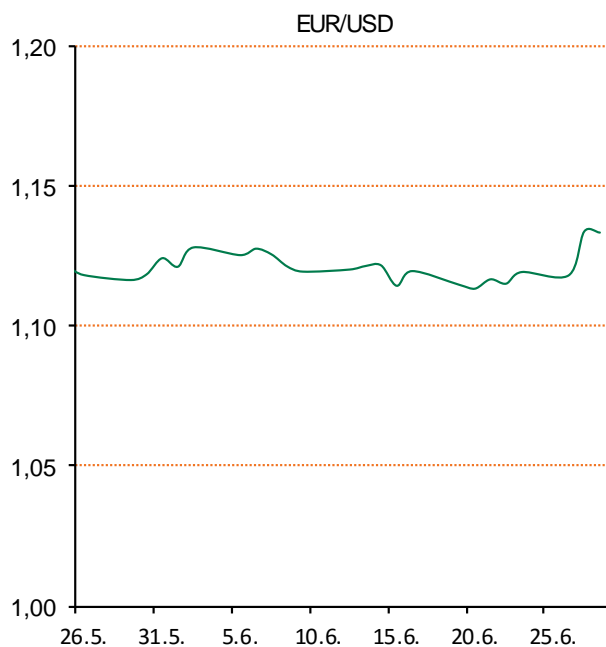
# Pregled deviznog tržišta

Spot rates			Forward points EUR/HRK			Interest rate swap EUR		
	BID	ASK		BID	ASK		BID	ASK
EURUSD	1,1368	1,1369	O/N	-0,2	0,7	1Y	-0,26	-0,23
EURCHF	1,0906	1,0907	T/N	-0,2	0,7	2Y	-0,151	-0,141
EURGBP	0,8869	0,8874	1W	-1	6	3Y	-0,048	-0,008
EURJPY	127,64	127,69	2W	-2	14	4Y	0,0947	0,1047
GBPUSD	1,2813	1,2817	1M	0	31	5Y	0,226	0,236
USDJPY	112,28	112,32	3M	0	123	7Y	0,4783	0,4883
GOLD	1249,79	1251,29	6M	0	282	9Y	0,7166	0,7366
BRENT	46,16	46,18	12M	150	713	10Y	0,818	0,859

Cross-rates PBZ		
	BID	ASK
EURHRK	7,3800	7,4300
USDHRK	6,4913	6,5359
CHFHRK	6,7663	6,8128
GBPHRK	8,3164	8,3775
JPYHRK	5,7796	5,8211
AUDHRK	4,9292	4,9629
CADHRK	4,9341	4,9692
NOKHRK	0,7679	0,7735
DKKHRK	0,9924	0,9992
SEKHRK	0,7539	0,7594
HUFHRK	2,3796	2,3981
PLNHRK	1,7417	1,7544
CZKHRK	0,2801	0,2823

Utorak je na domaćem deviznom tržištu donio nastavak blažih aprecijacijskih pritisaka na kunu u odnosu na jedinstvenu europsku valutu. Tečaj EUR/HRK odmah je na početku pao s razine 7,410 na 7,405 kuna za euro potaknut velikom ponudom za devizama prvenstveno od strane bankarskog sektora. Tečaj se blago oporavio tokom dana na razinu 7,409, ali aprecijacijski pritisci su bili jači te smo zatvorili na 7,405 kuna za euro uslijed povećanje ponude od strane tržišnih sudionika. Današnje trgovanje vidimo unutar intervala 7,38 – 7,43.

Tečaj EUR/USD porastao je s razine od 1,12 na razinu iznad 1,135 dolara za euro nakon što je predsjednik Europske centralne banke, Mario Draghi izjavio je da se gospodarstvo eurozone oporavlja, odnosno da je rast iznad trenda i da se dobro distribuira širom eurozone, ali je ponovio da su poticaji i dalje potrebni kako bi se ojačala inflacija, odnosno da očekuje da će se inflacija vratiti bliže svom dugoročnom trendu koji je ispod, ali blizu 2 posto.



Sport: Nogometaši gibraltarskog prvaka Europe priredili su iznenađenje pobijedivši u prvom susretu 1. pretkola Lige prvaka na gostovanju velški The New Saints 2-1. Europa je tako načinila veliki korak prema drugom pretkolu u kojem čeka hrvatski prvak Rijeka. Europa je povelu u 8. minuti golom Alexa Quilla, izjednačio je Scott Quigley u 44. minuti, a pobjedu gostima donio je Kike Gomez u 78. minuti. Uzvratni susret je 4. srpnja.

# Pregled novčanog tržišta

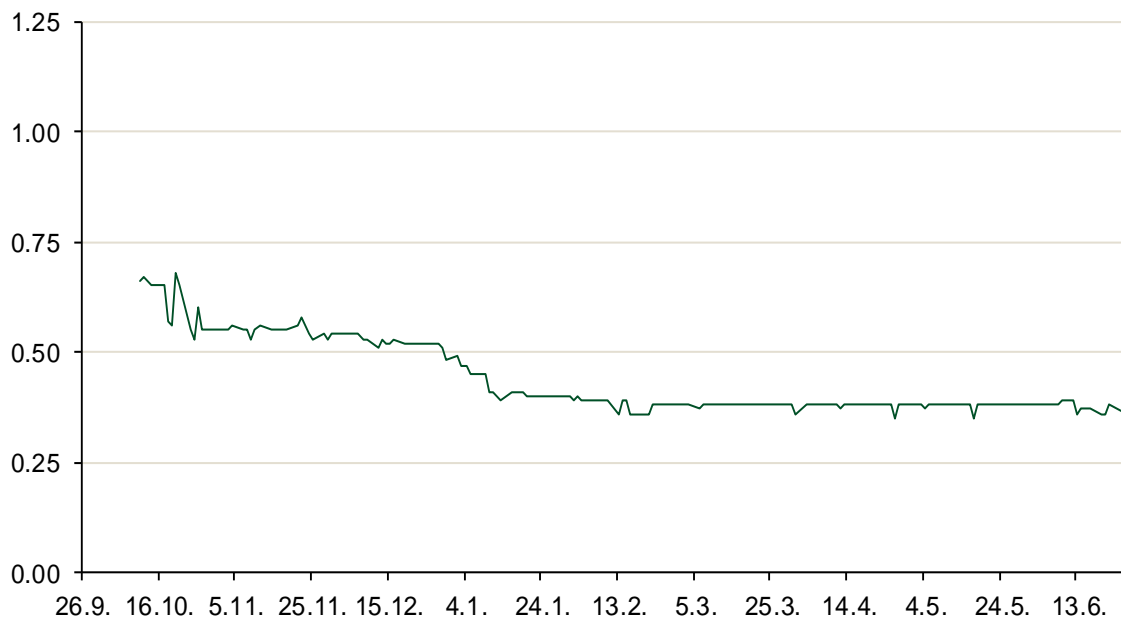
Referentne kamatne stope na dan 27.06.2017					Vrijednost udjela fondova 26.06.2017	
Opis	Libor USD	Libor CHF	Euribor	Zibor	Fond	
O/N	1.17611	-0.771	-	0.36	PBZ Novčani fond	143,4740 HRK
1W	1.18778	-0.806	-0.379	0.44	PBZ Euro novčani	128,7364 EUR
2W			-0.374	0.49	PBZ Dollar	133,1338 USD
1M	1.22211	-0.788	-0.373	0.53	PBZ Short term bond	102,7142 HRK
3M	1.29483	-0.730	-0.331	0.60	PBZ Bond	133,9276 EUR
6M	1.44639	-0.664	-0.273	0.68	PBZ Conservative 10	114,9588 EUR
1Y	1.73456	-0.491	-0.161	0.82	PBZ Flexible 30	103,9741 EUR
					PBZ Global	15,4622 EUR
					PBZ Equity	11,8985 EUR

Trezorski zapisi (Rezultati posljednje aukcije Min. Financija RH)					
Ročnost	Valuta	Prinos	Izdano (Mio)	Dat. Izdanja	Dat. Dospjeća
364	HRK	0.45	646	28.06.2017	28.06.2018
91	HRK	0.20	50	05.01.2017	06.04.2017
182	HRK	0.28	50	05.01.2017	06.07.2017
364	EUR/VK	0.17	29	27.10.2016	26.10.2017
455	EUR	0.70	1500	11.08.2016	09.11.2017

Kamatni sw apovi			
	EUR BID	USD BID	CHF BID
1 Y	-0.2400	1.4400	-0.6775
2 Y	-0.1500	1.5820	-0.5840
3 Y	-0.0470	1.7020	-0.4990
4 Y	0.0980	1.8040	-0.3980
5 Y	0.2320	1.8940	-0.2960
6 Y	0.3570	1.9710	-0.1910
7 Y	0.4810	2.0390	-0.0920
8 Y	0.6010	2.1010	0.0020
9 Y	0.7230	2.1540	0.0860
10 Y	0.8330	2.2020	0.1640

PBZ Referente kamate						
HRK	O/N	1W	1M	3M	6M	
Bid	0.00	0.00	0.00	0.10	0.20	
Ask	0.40	0.40	0.50	0.60	0.70	
EUR	O/N	1W	1M	3M	6M	
Bid	0.00	0.00	0.00	0.01	0.01	
Ask	0.20	0.20	0.30	0.41	0.51	
USD	O/N	1W	1M	3M	6M	
Bid	0.40	0.50	0.70	0.90	1.00	
Ask	1.00	1.10	1.30	1.50	1.60	

Zibor na O/N



# Pregled tržišta obveznica

## Obveznice Republike Hrvatske

Naziv	Kupon	Dospijeće	Cijena		Prinos	
			Bid	Ask	Bid	Ask
<i>Euro - Val. klauzula</i>						
RHMF-O-19BA	5.375%	29.11.2019	109.50	110.20	1.36	1.08
RHMF-O-203E	6.500%	05.03.2020	113.60	114.30	1.32	1.08
RHMF-O-227E	6.500%	22.07.2022	122.00	122.70	1.92	1.79
RHMF-O-247E	5.750%	10.07.2024	119.35	120.05	2.71	2.61
<i>HRK - Kunske</i>						
RHMF-O-17BA	6.250%	25.11.2017	102.70	102.90	-0.45	-0.93
RHMF-O-187A	5.250%	10.07.2018	105.25	105.75	0.14	-0.33
RHMF-O-203A	6.750%	05.03.2020	114.80	115.80	1.13	0.78
RHMF-O-217A	2.750%	08.07.2021	103.55	104.55	1.83	1.58
RHMF-O-227A	2.250%	07.02.2022	100.15	100.65	2.22	2.10
RHMF-O-257A	4.500%	09.07.2025	112.40	113.40	2.77	2.63
RHMF-O-26CA	4.250%	14.12.2026	111.15	112.15	2.89	2.77
RHMF-O-28CA	2.875%	07.02.2028	97.85	98.35	3.11	3.06

## Kotacije europskih državnih obveznica dospjeća 10 godina

Izdavatelj	Cijena	Prinos
Njemačka	98.62	0.40
Francuska	102.27	0.76
Austrija	98.46	0.66
Italija	101.18	2.08
Španjolska	99.97	1.50
Portugal	108.53	3.10
Češka	93.92	0.91
Grčka	87.45	5.51
Slovenija	101.20	1.12

## Eurobonds Rep. Hrvatske

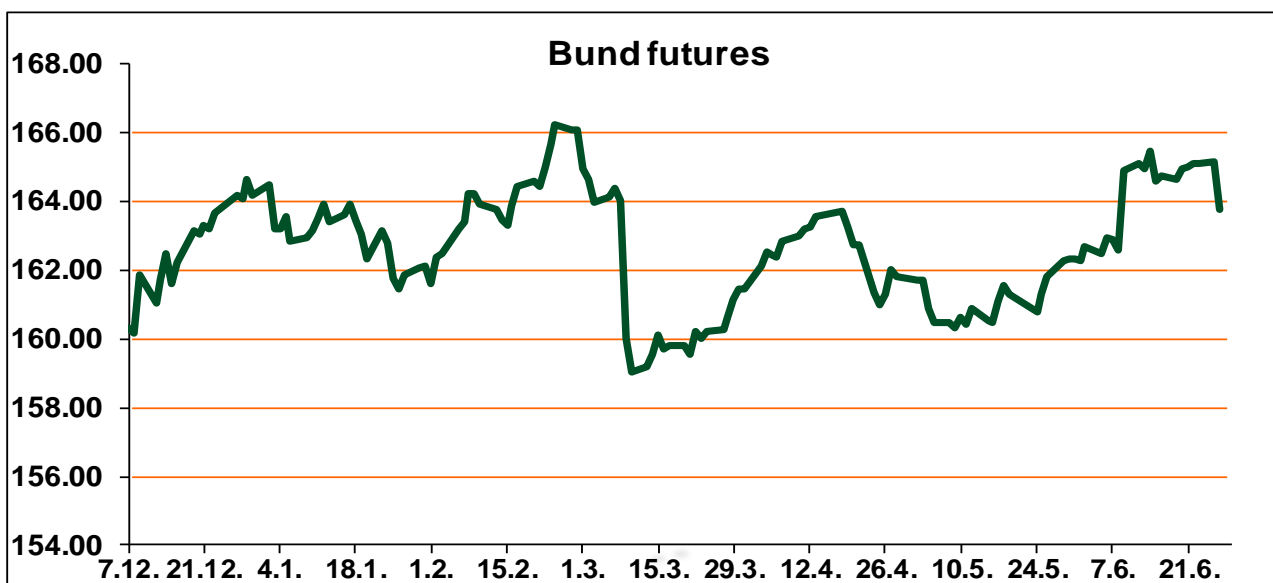
Naziv	Kupon	Dospijeće	Cijena		Prinos	
			Bid	Ask	Bid	Ask
<i>Republika Hrvatska</i>						
CROATIA EUR 2018	5.875%	09.07.2018	105.80	106.00	0.20	0.02
CROATIA USD 2019	6.750%	05.11.2019	109.50	110.00	2.55	2.35
CROATIA USD 2020	6.625%	14.07.2020	110.60	111.10	2.95	2.79
CROATIA USD 2021	6.375%	24.03.2021	111.65	112.15	3.05	2.92
CROATIA EUR 2022	3.875%	30.05.2022	110.80	111.30	1.57	1.47
CROATIA USD 2023	5.500%	04.04.2023.	110.20	110.70	3.53	3.44
CROATIA USD 2024	6.000%	26.01.2024	113.30	113.80	3.70	3.62
CROATIA EUR 2025	3.000%	11.03.2025	104.30	104.80	2.38	2.31
CROATIA EUR 2027	3.000%	20.03.2027	102.20	102.70	2.74	2.68

## CDS Pregled

Izdavatelj	1 god	3 god	5 god
Hrvatska	22	80	140
Italija	49	110	147
Spain	19	43	67

## Hrvatske korporativne obveznice

AGROKOR 2020	9.125%	10.10.2020	15.00	16.00	122.97	117.68
AGROKOR 2019	9.875%	01.05.2019	15.00	16.00	172.48	164.88
ZG. HOLDING 2023 HRK	3.875%	15.07.2023	102.20	103.70	3.46	3.19
HEP USD	6.000%	09.11.2017	101.00	102.00	3.15	0.41
HEP USD	5.875%	23.10.2022	108.75	109.75	4.03	3.83



# Pregled dioničkog tržišta

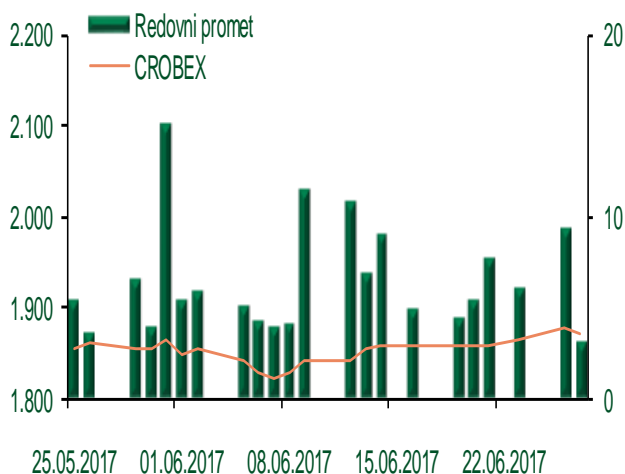
## Dnevni pregled trgovanja na ZSE

Podaci za 27.06.2017.

Ukupni promet ('000 HRK)	3.140,75
Redovni promet ('000 HRK)	3.140,75
Prijavljeni promet ('000 HRK)	0,00
OTC promet ('000 HRK)	19.642,52
<b>Vrijednost CROBEX indeksa</b>	<b>1.870,98</b>
Dnevna promjena CROBEX indeksa	-0,35%
Promjena CROBEX indeksa u 2017.	-6,21%
<b>Vrijednost CROBEX10 indeksa</b>	<b>1.116,17</b>
Dnevna promjena CROBEX10 indeksa	-0,29%
Promjena CROBEX10 indeksa u 2017.	-3,63%

Izvor: Zagrebačka burza

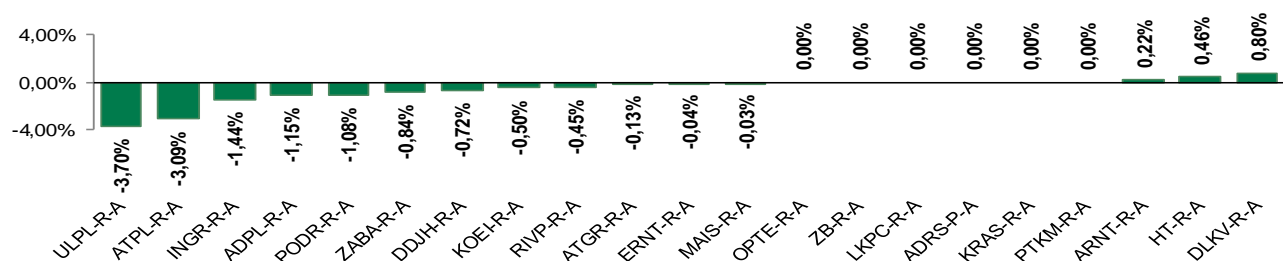
## Kretanje vrijednosti CROBEX-a i redovnog prometa



## Top 5 najlikvidnijih dionica na Zagrebačkoj burzi

Oznaka	Naziv društva	Zadnja cijena (HRK) na 27.06.2017.	Promjena cijene	Promjena u tekućoj godini	Promet ('000 HRK)	Tržišna kapitalizacija (mil. HRK)
ARNT-R-A	Arenaturist d.d.	473,01	0,22%	0,96%	774,08	2.425,94
HT-R-A	Hrvatski Telekom d.d.	176,30	0,46%	4,32%	641,79	14.436,95
RVP-R-A	VALAMAR RIVIERA dioničko društvo za tu	44,00	-0,45%	26,22%	255,30	5.545,21
PLAG-R-A	Plava Laguna d.d.	6.270,00	1,70%	14,00%	219,33	3.425,41
HUPZ-R-A	HUP Zagreb d.d.	2.851,00	-1,69%	1,86%	217,28	1.412,96

## Dnevna promjena sastavnica CROBEX-a



## Pregled stanja na burzama u regiji

Indeks	Vrijednost indeksa na 27.06.2017.	Dnevna promjena indeksa	Promjena indeksa u tekućoj godini
BELEX15	712,30	0,34%	-0,71%
BELEXline	1.540,32	0,18%	-1,85%
SBI TOP	796,79	-0,68%	11,04%
SASX-10	598,91	-0,06%	-13,26%
BIRS	574,99	0,23%	5,18%
MONEX 20	11.149,85	0,46%	-3,13%
MBI-10	2.285,85	0,00%	7,07%

Izvor: službene stranice burzi regije

## Pregled stanja na burzama u svijetu

Indeks	Vrijednost indeksa na 27.06.2017.	Dnevna promjena indeksa	Promjena indeksa u tekućoj godini
FTSE 100	7434,36	-0,17%	4,08%
DAX 30	12671,02	-0,78%	10,36%
CAC 40	5258,58	-0,70%	8,15%
DJIA	21310,66	-0,46%	7,83%
NASDAQ	6146,62	-1,61%	14,18%
S&P 500	2419,38	-0,81%	8,06%
NIKKEI 225	20130,41	-0,47%	5,32%

Izvor: Bloomberg

# Kontakti

## Riznica i ALM

Prodaja rizničnih proizvoda  
[treasurysales@pbz.hr](mailto:treasurysales@pbz.hr)

01 4891 301

Riznica  
[treasury@pbz.hr](mailto:treasury@pbz.hr)

- Likvidnost 01 4891 303
- Trgovanje devizama 01 4891 302
- Trgovanje vrijednosnim papirima 01 4891 304
- Trgovanje efektivom 01 4891 305

## Proizvodi korporativnog bankarstva

Brokerski poslovi  
[brokeri@pbz.hr](mailto:brokeri@pbz.hr)

01 4891 331

### Pravne napomene:

Ovu publikaciju izdaje PRIVREDNA BANKA ZAGREB-DIONIČKO DRUŠTVO, Zagreb, Radnička cesta 50 (dalje:PBZ) i namijenjena je klijentima Grupe PBZ. Ova publikacija je načinjena samo sa svrhom informiranja i ne može se niti na koji način smatrati ponudom ili pozivom na kupnju imovine ili prava koje se u njoj spominju. Informativni karakter ove publikacije znači da ona ne može služiti kao zamjena za vlastitu prosudbu i procjenu bilo kojeg čitatelja ili primatelja ove publikacije. Informacije, mišljenja, zaključci, prognoze i projekcije koje se ovdje iznose zasnivaju se na javno dostupnim podacima u čiju se točnost PBZ pouzdaje, ali istu ne može jamčiti. U skladu s navedenim, svi stavovi, mišljenja, zaključci, prognoze i projekcije izneseni u ovoj publikaciji podložni su promjenama podataka kako ih objavljuju korišteni izvori. PBZ dozvoljava daljnje korištenje podataka iz ove publikacije, uz obavezno navođenje ove publikacije kao izvora. Svaka imovina koja se spominje u ovoj publikaciji i čije se kretanje komentira može, s vremena na vrijeme, biti predmet trgovanja, odnosno zauzimanja pozicije od strane PBZ-a.