

# Dnevni izvještaj financijskih tržišta

**28. travanj 2017.**

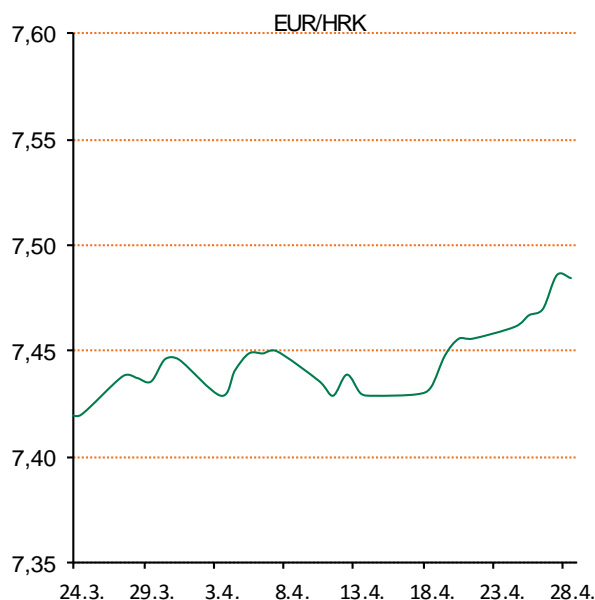
- četvrtak protekao u znaku deprecijacijskih pritisaka na HRK
- domaći valutni par dotaknuo je svoju najvišu razinu u danu 7.483
- „range” kretanja EURHRK u tekućem danu vidimo unutar 7.44 – 7.49
- jedinstvena europska valuta blago ojačala kontra \$
- \$ skliznuo kontra JPY
- cijene nafte u jučerašnjem danu izgubile na svojoj vrijednosti
- Crobex u oštrom padu, obustavljeno trgovanje dionicama iz koncerna Agrokor

# Pregled deviznog tržišta

Spot rates			Forward points EUR/HRK			Interest rate sw ap EUR		
	BID	ASK		BID	ASK		BID	ASK
EURUSD	1,0884	1,0887	O/N	-0,8	3	1Y	-0,2413	-0,2113
EURCHF	1,0813	1,0815	T/N	-0,2	0,7	2Y	-0,148	-0,143
EURGBP	0,8415	0,8419	1W	-2	5	3Y	-0,048	-0,043
EURJPY	121,14	121,17	2W	-3	12	4Y	0,0648	0,0848
GBPUSD	1,2931	1,2935	1M	0	29	5Y	0,193	0,203
USDJPY	111,29	111,3	3M	0	114	7Y	0,4359	0,4559
GOLD	1265,52	1265,64	6M	0	288	9Y	0,682	0,688
BRENT	49,20	49,22	12M	152	725	10Y	0,789	0,796

Cross-rates PBZ		
	BID	ASK
EURHRK	7,4400	7,4900
USDHRK	6,8338	6,8817
CHFHRK	6,8793	6,9268
GBPHRK	8,8372	8,9008
JPYHRK	6,1401	6,1829
AUDHRK	5,1078	5,1428
CADHRK	5,0024	5,0363
NOKHRK	0,7991	0,8048
DKKHRK	1,0002	1,0070
SEKHRK	0,7733	0,7789
HUFHRK	2,3878	2,4046
PLNHRK	1,7628	1,7759
CZKHRK	0,2757	0,2779

Dobro jutro! četvrtak na domaćem deviznom tržištu i dalje u znaku deprecijacije kune. Dan je otvoren na razini 7.47, najviša razina bila je 7.483. Krajem dana kuna je ipak malo ojačala tako da je dan završen na razini 7.478. Današnje trgovanje očekujemo u intervalu 7.44 – 7.49. Ključni dionički indeksi ZSE su trgovanje zaključili značajnim padom. CROBEX se srušio za 2,58 posto na 1.888,86 bodova. CROBEX10 je pao za 2,30 posto na 1.116,99 bodova. Euro je blago ojačao prema dolaru u četvrtak na međunarodnim tržištima uoči sjednice Europske središnje banke, kojoj će sada ulagači posvetiti pozornost u potrazi za novim smjernicama, nakon što je pozitivan utjecaj ishoda prvog kruga francuskih izbora počeo slabjeti. Euro je u takvom ozračju ojačao 0,1 posto, na 1,0913 dolara. Zajednička valuta imala je povoljan tjedan, pa je u jednom trenutku u srijedu dosegla i najvišu razinu u pet i pol mjeseci od 1,0951 dolara, jer su se bojazni ulagača vezanih uz euro stišale, nakon što je u prvom krugu francuskih predsjedničkih izbora pobijedio centrist i tržištima skloniji kandidat Emmanuel Macron. Dolar je skliznuo, pak, s najviših razina u četiri tjedna od 111,78 jena, na koje je poskočio u srijedu prije nego je američki predsjednik Donald Trump predstavio plan porezne reforme. A s obzirom da ulagače nisu impresionirali izneseni prijedlozi, uspon dolara ubrzo je izgubio zamah pa se njime jutros trgovalo po 111,20 jena, što znači da je bio u plusu oko 0,2 posto prema jenu u usporedbi sa završetkom trgovanja dan ranije. Cijene nafte pale su u četvrtak na međunarodnim tržištima ispod razine od 51 dolara pod utjecajem vijesti o obnovi proizvodnje na dva ključna naftna polja u Libiji.



Recept: Strawberry "Fool" je ludo brzi i ludo dobar voćni desert porijeklom iz Engleske. Osim jagoda, koje su sad u sezoni, možete iskoristiti bilo koje drugo voće, pa čak i ono iz kompota Sastojci: 200 g jagoda 1-2 žlice šećera u prahu 1 limun, 100 ml slatkog vrhnja za šlag (svježeg, nezaslađenog), 100 g grčkog jogurta, 5 žlica zaslađenog kondenziranog mlijeka Recept: Jagode operite, posušite i odstranite im peteljke. Polovicu jagoda narežite i stavite u zdjelu. Drugu polovicu izmiksajte u blenderu ili štapnim mikserom s 1 žlicom limunovog soka, 1/2 žličice naribane limunove korice i 1 do 2 žlice šećera u prahu (ovisi koliko volite slatko i koliko su slatke jagode). Pomiješajte izmiksane i nasjeckane jagode. Mutite mikserom slatko vrhnje u ne previše čvrst šlag. Dodajte jogurt, kondenzirano mlijeko, sok od 1/2 limuna i 1 žličicu naribane korice. Kratko opet sve izmiješajte mikserom da se ujednači. Slažite u dvije čaše ili zdjelice naizmjenično jagode i kremu od vrhnja. Rashladite u hladnjaku do posluživanja.

# Pregled novčanog tržišta

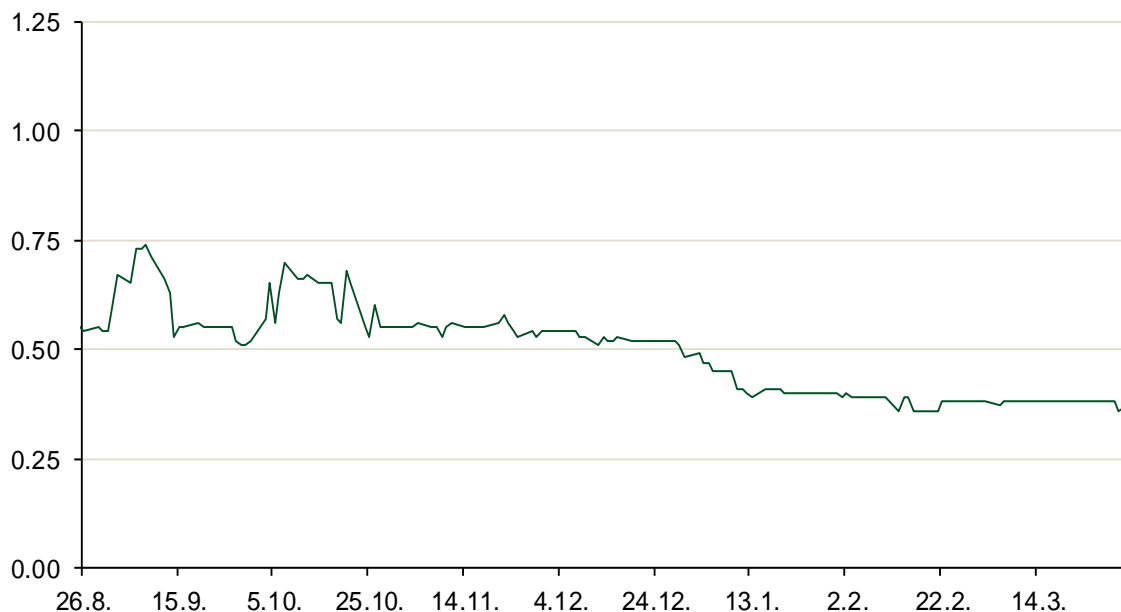
Referentne kamatne stope na dan 27.04.2017					Vrijednost udjela fondova 26.04.2017	
Opis	Libor USD	Libor CHF	Euribor	Zibor	Fond	
O/N	0.93028	-0.797	-	0.38	PBZ Novčani fond	143,4787 HRK
1W	0.94611	-0.806	-0.379	0.43	PBZ Euro novčani	136,1640 EUR
2W			-0.372	0.45	PBZ Dollar	132,9181 USD
1M	0.99278	-0.780	-0.373	0.51	PBZ Short term bond	102,3248 HRK
3M	1.17178	-0.730	-0.329	0.58	PBZ Bond	132,4519 EUR
6M	1.43111	-0.665	-0.248	0.68	PBZ Conservative 10	113,6761 EUR
1Y	1.78289	-0.490	-0.121	0.84	PBZ Flexible 30	103,4275 EUR
					PBZ Global	15,5675 EUR
					PBZ Equity	12,1210 EUR

Trezorski zapisi (Rezultati posljednje aukcije Min. Financija RH)					
Ročnost	Valuta	Prinos	Izdano (Mio)	Dat. Izdavanja	Dat. Dospjeća
364	HRK	0.45	876	27.04.2017	26.04.2018
91	HRK	0.20	50	05.01.2017	06.04.2017
182	HRK	0.28	50	05.01.2017	06.07.2017
364	EUR/VK	0.17	29	27.10.2016	26.10.2017
455	EUR	0.70	1500	11.08.2016	09.11.2017

Kamatni sw apovi			
	EUR BID	USD BID	CHF BID
1 Y	-0.2443	1.3850	-0.7050
2 Y	-0.1490	1.5630	-0.6400
3 Y	-0.0480	1.7110	-0.5520
4 Y	0.0650	1.8310	-0.4410
5 Y	0.1925	1.9320	-0.3390
6 Y	0.3110	2.0180	-0.2210
7 Y	0.4360	2.0930	-0.1190
8 Y	0.5460	2.1570	-0.0260
9 Y	0.6770	2.2120	0.0550
10 Y	0.7630	2.2610	0.1280

PBZ Referente kamate						
HRK	O/N	1W	1M	3M	6M	
Bid	0.00	0.00	0.00	0.02	0.10	
Ask	0.50	0.50	0.50	0.52	0.60	
EUR	O/N	1W	1M	3M	6M	
Bid	0.00	0.00	0.00	0.01	0.01	
Ask	0.20	0.20	0.30	0.41	0.51	
USD	O/N	1W	1M	3M	6M	
Bid	0.40	0.50	0.70	0.90	1.00	
Ask	1.00	1.10	1.30	1.50	1.60	

Zibor na O/N



# Pregled tržišta obveznica

## Obveznice Republike Hrvatske

Naziv	Kupon	Dospijeće	Cijena		Prinos	
			Bid	Ask	Bid	Ask
<i>Euro - Val. klauzula</i>						
RHMF-O-19BA	5.375%	29.11.2019	110.00	110.70	1.41	1.15
RHMF-O-203E	6.500%	05.03.2020	114.15	114.85	1.40	1.17
RHMF-O-227E	6.500%	22.07.2022	121.25	121.95	2.17	2.05
RHMF-O-247E	5.750%	10.07.2024	119.45	120.15	2.75	2.65
<i>HRK - Kunske</i>						
RHMF-O-17BA	6.250%	25.11.2017	103.15	103.35	0.64	0.30
RHMF-O-187A	5.250%	10.07.2018	105.05	105.55	0.97	0.57
RHMF-O-203A	6.750%	05.03.2020	113.95	114.95	1.70	1.37
RHMF-O-217A	2.750%	08.07.2021	102.00	103.00	2.25	2.00
RHMF-O-227A	2.250%	07.02.2022	99.70	100.20	2.32	2.21
RHMF-O-257A	4.500%	09.07.2025	111.45	112.45	2.92	2.78
RHMF-O-26CA	4.250%	14.12.2026	110.00	111.00	3.04	2.92
RHMF-O-28CA	2.875%	07.02.2028	96.35	96.85	3.28	3.22

## Kotacije europskih državnih obveznica dospjeća 10 godina

Izdavatelj	Cijena	Prinos
Njemačka	99.37	0.32
Francuska	95.18	0.78
Austrija	98.99	0.61
Italija	99.58	2.26
Španjolska	98.68	1.65
Portugal	105.35	3.48
Češka	92.65	1.05
Grčka	80.80	6.47
Slovenija	136.13	0.89

## Eurobonds Rep. Hrvatske

Naziv	Kupon	Dospijeće	Cijena		Prinos	
			Bid	Ask	Bid	Ask
<i>Republika Hrvatska</i>						
CROATIA EUR 2018	5.875%	09.07.2018	106.45	106.65	0.41	0.25
CROATIA USD 2019	6.750%	05.11.2019	108.90	109.40	3.04	2.84
CROATIA USD 2020	6.625%	14.07.2020	110.00	110.50	3.31	3.15
CROATIA USD 2021	6.375%	24.03.2021	110.60	111.10	3.44	3.31
CROATIA EUR 2022	3.875%	30.05.2022	108.90	109.40	2.01	1.91
CROATIA USD 2023	5.5%	04.04.2023	108.55	109.05	3.87	3.78
CROATIA USD 2024	6.000%	26.01.2024	111.40	111.90	4.05	3.97
CROATIA EUR 2025	3.000%	11.03.2025	101.80	102.30	2.74	2.67
CROATIA EUR 2027	3.000%	20.03.2027	99.00	99.50	3.12	3.06

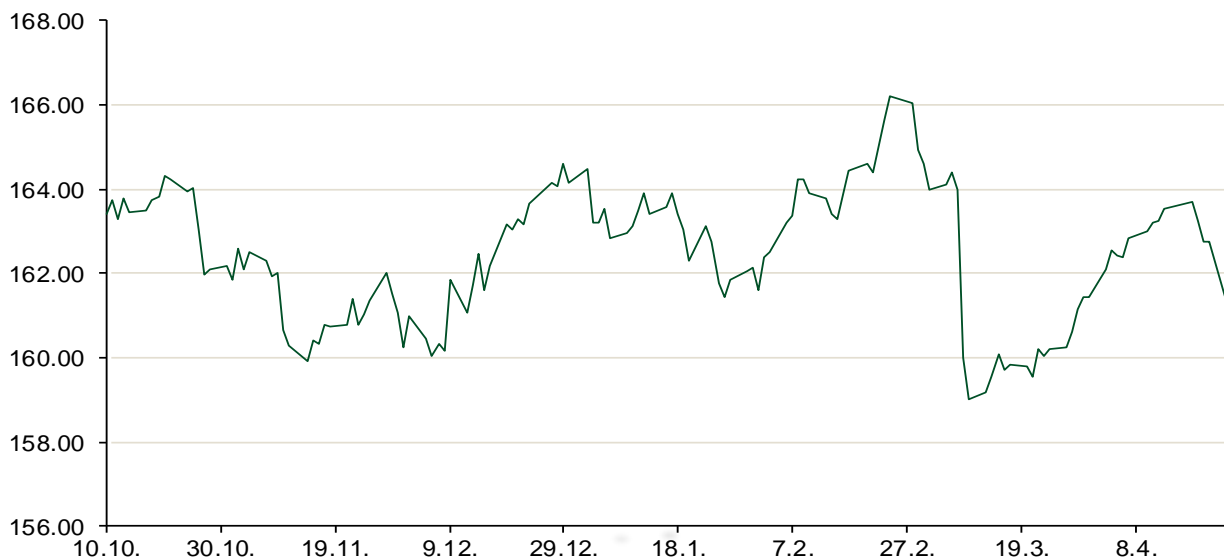
## CDS Pregled

Izdavatelj	1 god	3 god	5 god
Hrvatska	22	102	175
Italija	77	137	173
Spain	26	52	72

## Hrvatske korporativne obveznice

AGROKOR 2020	9.125%	10.10.2020	41.00	42.00	51.38	50.09
AGROKOR 2019	9.875%	01.05.2019	41.00	42.00	68.13	66.32
ZG. HOLDING 2023 HRK	3.875%	15.07.2023	102.50	104.00	3.42	3.15
HEP USD	6.000%	09.11.2017	101.20	102.20	3.64	1.73
HEP USD	5.875%	23.10.2022	106.90	107.90	4.44	4.24

## Bund futures



# Pregled dioničkog tržišta

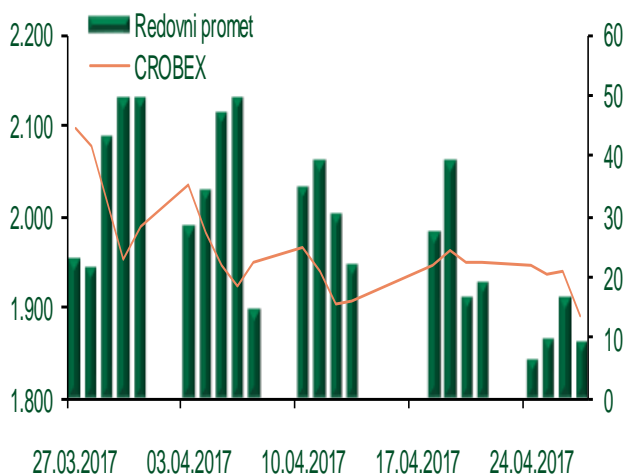
## Dnevni pregled trgovanja na ZSE

Podaci za 27.04.2017.

Ukupni promet ('000 HRK)	14.647,11
Redovni promet ('000 HRK)	9.419,11
Prijavljeni promet ('000 HRK)	5.228,00
OTC promet ('000 HRK)	188.438,90
<b>Vrijednost CROBEX indeksa</b>	<b>1.888,86</b>
Dnevna promjena CROBEX indeksa	-2,58%
Promjena CROBEX indeksa u 2017.	-5,31%
<b>Vrijednost CROBEX10 indeksa</b>	<b>1.116,99</b>
Dnevna promjena CROBEX10 indeksa	-2,30%
Promjena CROBEX10 indeksa u 2017.	-3,56%

Izvor: Zagrebačka burza

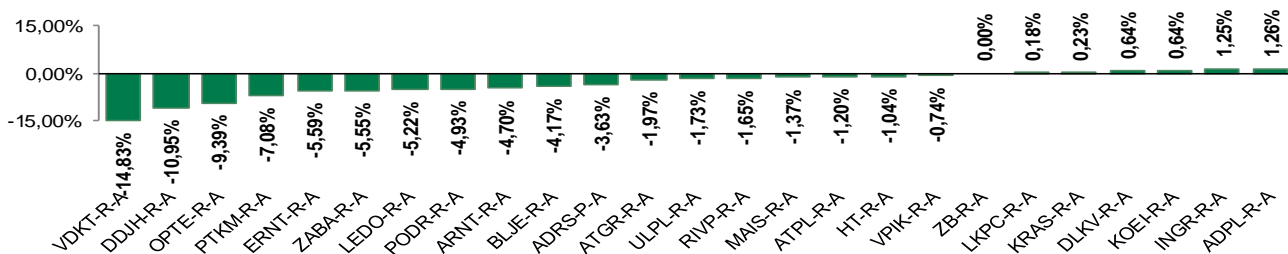
## Kretanje vrijednosti CROBEX-a i redovnog prometa



## Top 5 najlikvidnijih dionica na Zagrebačkoj burzi

Oznaka	Naziv društva	Zadnja cijena (HRK) na 27.04.2017.	Promjena cijene	Promjena u tekućoj godini	Promet ('000 HRK)	Tržišna kapitalizacija (mil. HRK)
PBZ-R-A	Privredna banka Zagreb d.d.	770,00	0,00%	0,13%	904,75	14.687,57
LEDO-R-A	Ledo d.d.	3.450,00	-5,22%	-67,65%	857,84	759,59
DLKV-R-A	Dalekovod d.d.	23,65	0,64%	76,62%	828,89	54,25
RVP-R-A	VALAMAR RIVIERA dioničko društvo za tu	41,80	-1,65%	19,91%	818,32	5.267,95
HT-R-A	Hrvatski Telekom d.d.	175,00	-1,04%	3,55%	700,84	14.330,49

## Dnevna promjena sastavnica CROBEX-a



## Pregled stanja na burzama u regiji

Indeks	Vrijednost indeksa na 27.04.2017.	Dnevna promjena indeksa	Promjena indeksa u tekućoj godini
BELEX15	728,94	-0,36%	1,61%
BELEXline	1.585,95	0,43%	1,05%
SBI TOP	788,25	1,46%	9,85%
SASX-10	620,24	0,00%	-10,17%
BIRS	578,37	-0,05%	5,80%
MONEX 20	11.421,13	-0,69%	-0,78%
MBI-10	2.193,48	0,00%	2,74%

Izvor: službene stranice burzi regije

## Pregled stanja na burzama u svijetu

Indeks	Vrijednost indeksa na 27.04.2017.	Dnevna promjena indeksa	Promjena indeksa u tekućoj godini
FTSE 100	7237,17	-0,71%	1,32%
DAX 30	12443,79	-0,23%	8,39%
CAC 40	5271,7	-0,31%	8,42%
DJIA	20981,33	+0,03%	6,17%
NASDAQ	6048,94	+0,39%	12,37%
S&P 500	2388,77	+0,06%	6,70%
NIKKEI 225	19196,74	-0,29%	0,43%

Izvor: Bloomberg

# Kontakti

## Riznica i ALM

Prodaja rizničnih proizvoda  
[treasurysales@pbz.hr](mailto:treasurysales@pbz.hr)

01 4891 301

Riznica  
[treasury@pbz.hr](mailto:treasury@pbz.hr)

- Likvidnost 01 4891 303
- Trgovanje devizama 01 4891 302
- Trgovanje vrijednosnim papirima 01 4891 304
- Trgovanje efektivom 01 4891 305

## Proizvodi korporativnog bankarstva

Brokerski poslovi  
[brokeri@pbz.hr](mailto:brokeri@pbz.hr)

01 4891 331

### Pravne napomene:

Ovu publikaciju izdaje PRIVREDNA BANKA ZAGREB-DIONIČKO DRUŠTVO, Zagreb, Radnička cesta 50 (dalje:PBZ) i namijenjena je klijentima Grupe PBZ. Ova publikacija je načinjena samo sa svrhom informiranja i ne može se niti na koji način smatrati ponudom ili pozivom na kupnju imovine ili prava koje se u njoj spominju. Informativni karakter ove publikacije znači da ona ne može služiti kao zamjena za vlastitu prosudbu i procjenu bilo kojeg čitatelja ili primatelja ove publikacije. Informacije, mišljenja, zaključci, prognoze i projekcije koje se ovdje iznose zasnivaju se na javno dostupnim podacima u čiju se točnost PBZ pouzdaje, ali istu ne može jamčiti. U skladu s navedenim, svi stavovi, mišljenja, zaključci, prognoze i projekcije izneseni u ovoj publikaciji podložni su promjenama podataka kako ih objavljuju korišteni izvori. PBZ dozvoljava daljnje korištenje podataka iz ove publikacije, uz obavezno navođenje ove publikacije kao izvora. Svaka imovina koja se spominje u ovoj publikaciji i čije se kretanje komentira može, s vremena na vrijeme, biti predmet trgovanja, odnosno zauzimanja pozicije od strane PBZ-a.