

# Dnevni izvještaj financijskih tržišta

**27. srpanj 2017.**

- Interval trgovanja u današnjem danu u okviru 7,38-7,43
- Dolar blago ojačao na međunarodnim tržištima
- Euro na razini 1,1631 dolara
- Fokus ulagača na dvodnevnu sjednicu FED-a
- Cijene nafte na najvišim razinama
- CROBEX bez promjene

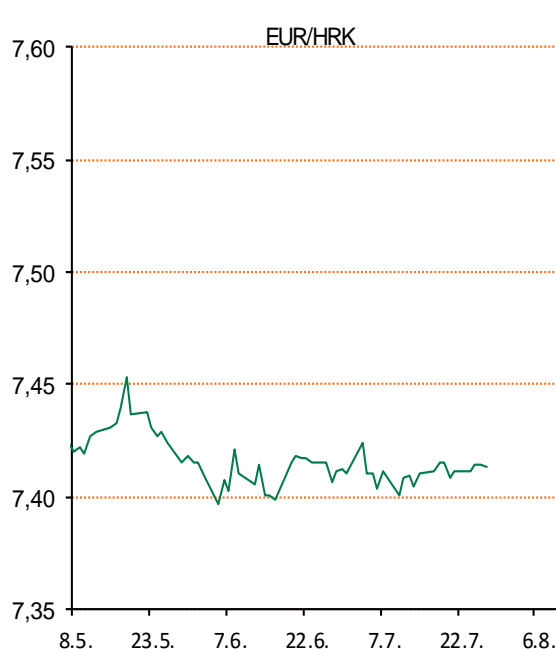
# Pregled deviznog tržišta

Spot rates			Forward points EUR/HRK			Interest rate swap EUR		
	BID	ASK		BID	ASK		BID	ASK
EURUSD	1,1716	1,1720	O/N	-0,1	0,9	1Y	-0,26	-0,23
EURCHF	1,1173	1,1178	T/N	-0,4	3,7	2Y	-0,164	-0,154
EURGBP	0,8923	0,8927	1W	-1	7	3Y	-0,039	-0,034
EURJPY	130,25	130,29	2W	0	16	4Y	0,1	0,108
GBPUSD	1,3128	1,3132	1M	0	36	5Y	0,2463	0,2513
USDJPY	111,16	111,19	3M	0	133	7Y	0,5285	0,5335
GOLD	1261,70	1262,45	6M	19	306	9Y	0,786	0,792
BRENT	50,07	50,09	12M	150	752	10Y	0,8936	0,9143

Cross-rates PBZ		
	BID	ASK
EURHRK	7,3800	7,4300
USDHRK	6,2969	6,3418
CHFHRK	6,6023	6,6500
GBPHRK	8,2671	8,3268
JPYHRK	5,6643	5,7044
AUDHRK	5,0551	5,0904
CADHRK	5,0565	5,0925
NOKHRK	0,7961	0,8020
DKKHRK	0,9924	0,9992
SEKHRK	0,7700	0,7754
HUFHRK	2,4165	2,4345
PLNHRK	1,7304	1,7429
CZKHRK	0,2836	0,2856

Jučerašnji dan otvorili smo na tržištu kotacijom 7,413-7,418 za EURHRK. Tijekom dana nije bilo većih promjena te se tečaj držao stabilno, dosegaši razinu od 7,41-7,415 za EURHRK na kraju dana. Interval trgovanja u današnjem danu vidimo u okviru 7,38-7,43. Ključni indeksi Zagrebačke burze dan su zaključili blagim padom. Crobex je nakon 5 dana rasta bio gotovo nepromijenjen, umanjen za 0,09 bodova, dok je Crobex10 pao za 0,03 posto. Ukupni redovni promet na ZSE iznosio je 4,8 milijuna kuna.

Dolar je u srijedu na međunarodnim tržištima blago ojačao prema košarici najvažnijih svjetskih valuta dok ulagači čekaju nove smjernice iz američke središnje banke Fed o daljnjim potezima u monetarnoj politici. Euro je blago oslabio prema dolaru, na 1,1631 dolara. U utorak mu je cijena, pod utjecajem objave snažnijeg od očekivanog podatka o poslovnoj klimi u Njemačkoj, nakratko poskočila na 1,17125 dolara, najviše razine od kolovoza 2015. godine i nadomak najviših razina u posljednje dvije i pol godine. Tržišta su smanjila očekivanja u svezi rasta kamatnih stopa u SAD-u u idućim mjesecima. Američka središnja banka objavit će odluke nakon završetka dvodnevne sjednice, a ekonomisti očekuju da će Fed zadržati ključne kamatne stope u ciljanom rasponu od jedan do 1,25 posto. Na svjetskim tržištima cijene nafte u srijedu su dosegnule najviše razine u posljednjih gotovo osam tjedana zbog očekivanja daljnjeg pada američkih zaliha i istodobnih naznaka usporavanja rasta proizvodnje nafte od škriljevca. Na londonskom tržištu cijena barela porasla 41 cent, na 50,61 dolar. Barel je na američkom tržištu poskupio 49 centi, na 48,38 dolara.



Kamo za vikend: Jazz festival Lošinj ove godine slavi 13. rođendan. Centralna glazbena manifestacija Lošinjskog kulturnog ljeta i jedan od najzanimljivijih festivala na Jadranu, svoje će trinaesto izdanje održati od 28. do 29. srpnja 2017. godine. Programska koncepcija i dalje se temelji na širokoj paleti jazz-a i srodnih glazbenih pravaca, a nastupit će izvođači koji su tijekom proteklih godina održali najzapaženije nastupe na festivalu kao i brojni izvođači koji na Jazz Festivalu Lošinj nastupaju prvi put. Za 28. i 29. srpanj cijena ulaznice je 50 kn, a za 30. srpanj iznosi 25kn.

# Pregled novčanog tržišta

Opis	Referentne kamatne stope na dan			26.07.2017	
	Libor USD	Libor CHF	Euribor	Zibor	
O/N	1.18	-0.782	-	0.34	
1W	1.19389	-0.797	-0.379	0.42	
2W			-0.377	0.48	
1M	1.23278	-0.784	-0.372	0.52	
3M	1.31667	-0.729	-0.330	0.60	
6M	1.45389	-0.652	-0.272	0.68	
1Y	1.739	-0.503	-0.153	0.80	

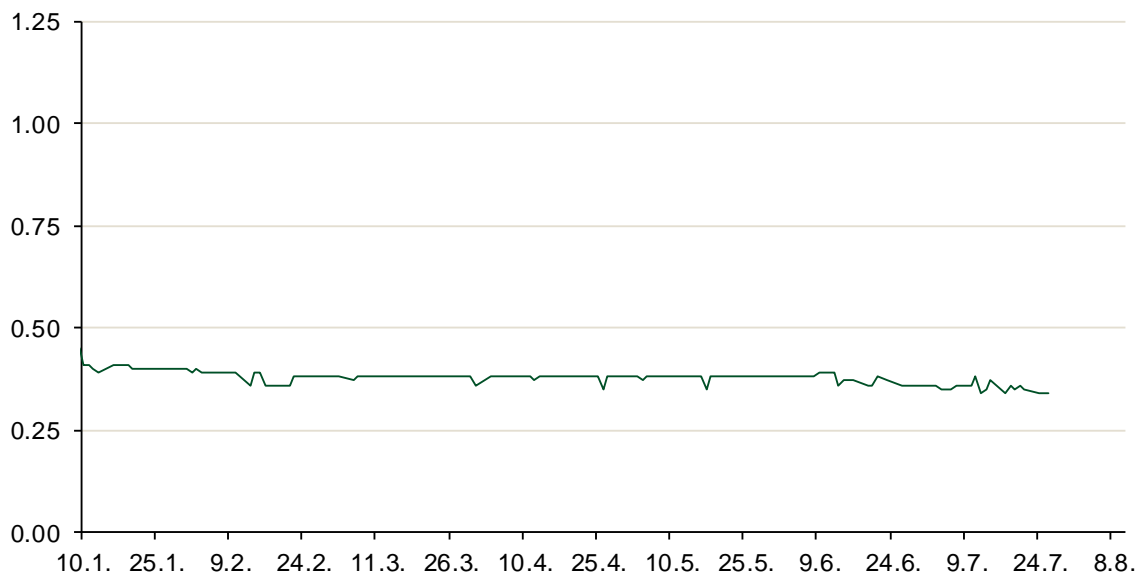
Vrijednost udjela fondova		23.07.2017
Fond		
PBZ Novčani fond		143,4772 HRK
PBZ Euro novčani		128,7557 EUR
PBZ Dollar		133,2219 USD
PBZ Short term bond		103,1215 HRK
PBZ Bond		134,4346 EUR
PBZ Conservative 10		114,8935 EUR
PBZ Flexible 30		103,4943 EUR
PBZ Global		15,2783 EUR
PBZ Equity		12,0678 EUR

Trezorski zapisi (Rezultati posljednje aukcije Min. Financija RH)					
Ročnost	Valuta	Prinos	Izdano (Mio)	Dat. Izdanja	Dat. Dospijeća
364	HRK	0.45	646	28.06.2017	28.06.2018
91	HRK	0.20	50	05.01.2017	06.04.2017
182	HRK	0.28	50	05.01.2017	06.07.2017
364	EUR/VK	0.17	29	27.10.2016	26.10.2017
455	EUR	0.70	1500	11.08.2016	09.11.2017

Kamatni sw apovi			
	EUR BID	USD BID	CHF BID
1 Y	-0.2600	1.4570	-0.6700
2 Y	-0.1620	1.6000	-0.5600
3 Y	-0.0370	1.7180	-0.4470
4 Y	0.1020	1.8170	-0.3280
5 Y	0.2480	1.9070	-0.2120
6 Y	0.3930	1.9910	-0.1010
7 Y	0.5310	2.0680	0.0080
8 Y	0.6649	2.1350	0.1100
9 Y	0.7864	2.1940	0.2060
10 Y	0.9030	2.2470	0.2870

PBZ Referente kamate						
HRK	O/N	1W	1M	3M	6M	
Bid	0.00	0.00	0.00	0.10	0.20	
Ask	0.40	0.40	0.50	0.60	0.70	
EUR	O/N	1W	1M	3M	6M	
Bid	0.00	0.00	0.00	0.01	0.01	
Ask	0.20	0.20	0.30	0.41	0.51	
USD	O/N	1W	1M	3M	6M	
Bid	0.40	0.50	0.70	0.90	1.00	
Ask	1.00	1.10	1.30	1.50	1.60	

Zibor na O/N



# Pregled tržišta obveznica

Obveznice Republike Hrvatske						
Naziv	Kupon	Dospijeće	Cijena		Prinos	
			Bid	Ask	Bid	Ask
<i>Euro - Val. klauzula</i>						
RHMF-O-19BA	5.375%	29.11.2019	110.00	110.70	1.05	0.76
RHMF-O-203E	6.500%	05.03.2020	113.65	114.35	1.18	0.93
RHMF-O-227E	6.500%	22.07.2022	121.50	122.20	1.96	1.83
RHMF-O-247E	5.750%	10.07.2024	120.50	121.20	2.52	2.42
<i>HRK - Kunske</i>						
RHMF-O-17BA	6.250%	25.11.2017	102.00	102.20	0.26	-0.32
RHMF-O-187A	5.250%	10.07.2018	104.55	105.05	0.49	-0.01
RHMF-O-203A	6.750%	05.03.2020	114.00	115.00	1.29	0.93
RHMF-O-217A	2.750%	08.07.2021	103.40	104.40	1.85	1.60
RHMF-O-227A	2.250%	07.02.2022	100.40	100.90	2.16	2.04
RHMF-O-257A	4.500%	09.07.2025	113.10	114.10	2.66	2.52
RHMF-O-26CA	4.250%	14.12.2026	111.40	112.40	2.86	2.73
RHMF-O-28CA	2.875%	07.02.2028	97.95	98.45	3.10	3.05

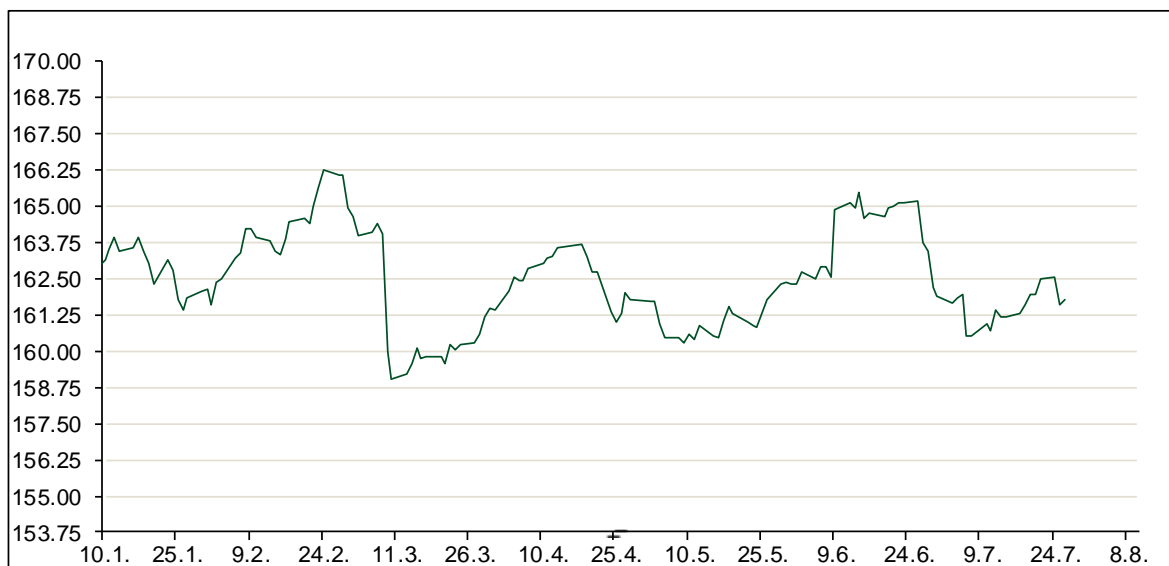
Kotacije europskih državnih obveznica dospjeća 10 godina		
Izdavatelj	Cijena	Prinos
Njemačka	99.80	0.52
Francuska	102.06	0.78
Austrija	98.29	0.68
Italija	101.12	2.08
Španjolska	99.97	1.50
Portugal	109.91	2.93
Češka	94.27	0.88
Grčka	88.94	5.31
Slovenija	100.91	1.15

Eurobonds Rep. Hrvatske						
Naziv	Kupon	Dospijeće	Cijena		Prinos	
			Bid	Ask	Bid	Ask
<i>Republika Hrvatska</i>						
CROATIA EUR 2018	5.875%	09.07.2018	105.50	105.70	0.12	-0.08
CROATIA USD 2019	6.750%	05.11.2019	108.80	109.30	2.74	2.52
CROATIA USD 2020	6.625%	14.07.2020	110.45	110.95	2.93	2.76
CROATIA USD 2021	6.375%	24.03.2021	111.30	111.80	3.09	2.95
CROATIA EUR 2022	3.875%	30.05.2022	110.90	111.40	1.52	1.42
CROATIA USD 2023	5.500%	04.04.2023.	110.55	111.05	3.44	3.35
CROATIA USD 2024	6.000%	26.01.2024	113.70	114.20	3.62	3.54
CROATIA EUR 2025	3.000%	11.03.2025	104.00	104.50	2.42	2.35
CROATIA EUR 2027	3.000%	20.03.2027	101.95	102.45	2.77	2.71

CDS Pregled			
Izdavatelj	1 god	3 god	5 god
Hrvatska	30	70	139
Italija	38	98	133
Spain	18	41	63

Hrvatske korporativne obveznice						
AGROKOR 2020	9.125%	10.10.2020	15.00	16.00	126.62	121.12
AGROKOR 2019	9.875%	01.05.2019	15.00	16.00	178.79	170.91
ZG. HOLDING 2023 HRK	3.875%	15.07.2023	102.00	103.50	3.50	3.22
HEP USD	6.000%	09.11.2017	101.00	102.00	2.50	-0.85
HEP USD	5.875%	23.10.2022	108.75	109.75	4.01	3.81

## Bund futures



# Pregled dioničkog tržišta

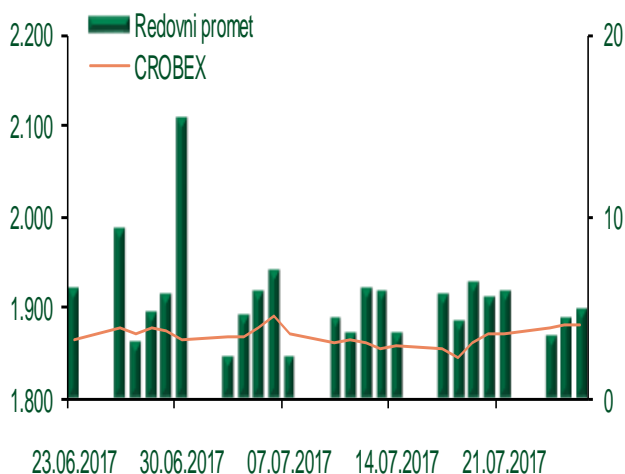
## Dnevni pregled trgovanja na ZSE

Podaci za 26.07.2017.

Ukupni promet ('000 HRK)	4.836,16
Redovni promet ('000 HRK)	4.836,16
Prijavljeni promet ('000 HRK)	0,00
OTC promet ('000 HRK)	54.438,31
<b>Vrijednost CROBEX indeksa</b>	<b>1.879,30</b>
Dnevna promjena CROBEX indeksa	0,00%
Promjena CROBEX indeksa u 2017.	-5,79%
<b>Vrijednost CROBEX10 indeksa</b>	<b>1.114,85</b>
Dnevna promjena CROBEX10 indeksa	-0,03%
Promjena CROBEX10 indeksa u 2017.	-3,74%

Izvor: Zagrebačka burza


## Kretanje vrijednosti CROBEX-a i redovnog prometa



## Top 5 najlikvidnijih dionica na Zagrebačkoj burzi

Oznaka	Naziv društva	Zadnja cijena (HRK) na 26.07.2017.	Promjena cijene	Promjena u tekućoj godini	Promet ('000 HRK)	Tržišna kapitalizacija (mil. HRK)
ADRS2	Adris Grupa d.d.	457,00	0,44%	-0,63%	1.925,96	3.100,33
RVP	VALAMAR RIVIERA dioničko društvo za tu	44,00	0,00%	26,22%	458,81	5.545,21
ARNT	Arenaturist d.d.	475,00	-0,21%	1,39%	428,99	2.436,14
HT	Hrvatski Telekom d.d.	180,14	0,08%	6,59%	335,60	14.751,40
ADPL	AD Plastik d.d.	165,81	-5,52%	20,15%	334,07	696,33

## Dnevna promjena sastavnica CROBEX-a



## Pregled stanja na burzama u regiji

Indeks	Vrijednost indeksa na 26.07.2017.	Dnevna promjena indeksa	Promjena indeksa u tekućoj godini
BELEX15	716,76	-0,24%	-0,09%
BELEXline	1.546,34	-0,39%	-1,47%
SBI TOP	805,97	-0,35%	12,32%
SASX-10	625,23	1,05%	-9,45%
BIRS	565,49	0,23%	3,44%
MONEX 20	10.854,45	-0,84%	-5,70%
MBI-10	2.539,34	0,00%	18,94%

Izvor: službene stranice burzi regije

## Pregled stanja na burzama u svijetu

Indeks	Vrijednost indeksa na 26.07.2017.	Dnevna promjena indeksa	Promjena indeksa u tekućoj godini
FTSE 100	7452,32	+0,24%	4,33%
DAX 30	12305,11	+0,33%	7,18%
CAC 40	5190,17	+0,56%	6,74%
DJIA	21711,01	+0,45%	9,86%
NASDAQ	6422,75	+0,16%	19,31%
S&P 500	2477,83	+0,03%	10,68%
NIKKEI 225	20079,64	+0,15%	5,05%

Izvor: Bloomberg

# Kontakti

## Riznica i ALM

Prodaja rizničnih proizvoda  
[treasurysales@pbz.hr](mailto:treasurysales@pbz.hr)

01 4891 301

Riznica  
[treasury@pbz.hr](mailto:treasury@pbz.hr)

- Likvidnost 01 4891 303
- Trgovanje devizama 01 4891 302
- Trgovanje vrijednosnim papirima 01 4891 304
- Trgovanje efektivom 01 4891 305

## Proizvodi korporativnog bankarstva

Brokerski poslovi  
[brokeri@pbz.hr](mailto:brokeri@pbz.hr)

01 4891 331

### Pravne napomene:

Ovu publikaciju izdaje PRIVREDNA BANKA ZAGREB-DIONIČKO DRUŠTVO, Zagreb, Radnička cesta 50 (dalje:PBZ) i namijenjena je klijentima Grupe PBZ. Ova publikacija je načinjena samo sa svrhom informiranja i ne može se niti na koji način smatrati ponudom ili pozivom na kupnju imovine ili prava koje se u njoj spominju. Informativni karakter ove publikacije znači da ona ne može služiti kao zamjena za vlastitu prosudbu i procjenu bilo kojeg čitatelja ili primatelja ove publikacije. Informacije, mišljenja, zaključci, prognoze i projekcije koje se ovdje iznose zasnivaju se na javno dostupnim podacima u čiju se točnost PBZ pouzdaje, ali istu ne može jamčiti. U skladu s navedenim, svi stavovi, mišljenja, zaključci, prognoze i projekcije izneseni u ovoj publikaciji podložni su promjenama podataka kako ih objavljuju korišteni izvori. PBZ dozvoljava daljnje korištenje podataka iz ove publikacije, uz obavezno navođenje ove publikacije kao izvora. Svaka imovina koja se spominje u ovoj publikaciji i čije se kretanje komentira može, s vremena na vrijeme, biti predmet trgovanja, odnosno zauzimanja pozicije od strane PBZ-a.