

# Dnevni izvještaj financijskih tržišta

**27. lipanj 2017.**

- jučerašnji dan prošao u znaku blažih aprecijacijskih pritisaka na HRK
- domaći valutni par se kretao u uskom rasponu unutar 7.41 – 7.414
- \$ oslabio naspram jedinstvene europske valute
- JPY izgubio na svojoj vrijednosti
- cijene nafte se stabilizirale
- danas na rasporedu aukcija TZMF-a (očekivani iznos 550 mio HRK)
- tjedan započeo rastom indeksa na ZSE

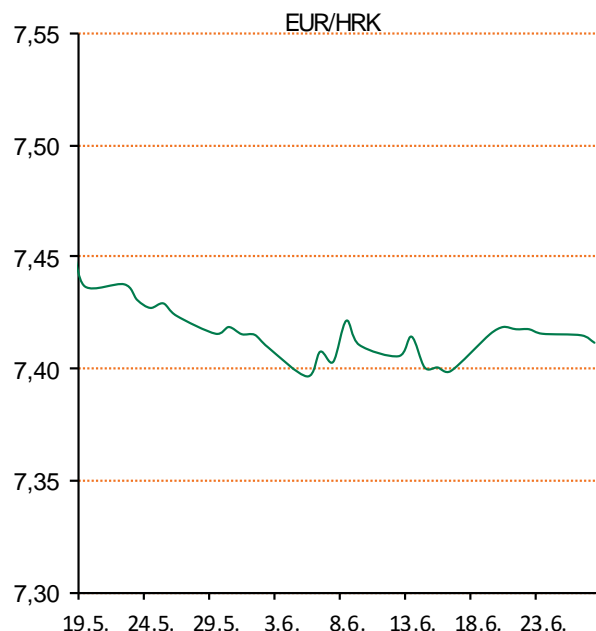
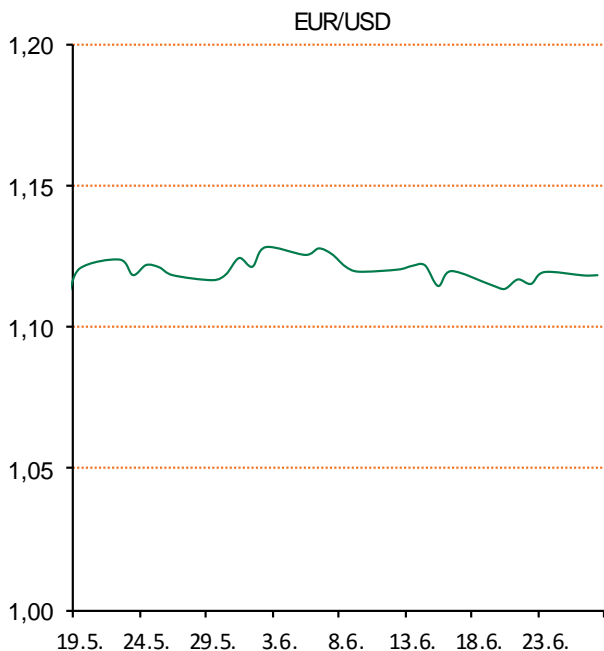
# Pregled deviznog tržišta

Spot rates			Forward points EUR/HRK			Interest rate swap EUR		
	BID	ASK		BID	ASK		BID	ASK
EURUSD	1,1185	1,1187	O/N	-0,2	0,8	1Y	-0,27	-0,24
EURCHF	1,0884	1,0887	T/N	-0,2	0,8	2Y	-0,183	-0,177
EURGBP	0,8783	0,8785	1W	-1	6	3Y	-0,103	-0,063
EURJPY	124,87	124,92	2W	-2	14	4Y	0,015	0,035
GBPUSD	1,2729	1,2733	1M	0	31	5Y	0,1325	0,1525
USDJPY	111,65	111,68	3M	0	123	7Y	0,37	0,39
GOLD	1249,93	1251,43	6M	0	283	9Y	0,612	0,622
BRENT	43,13	43,15	12M	150	714	10Y	0,707	0,748

Cross-rates PBZ		
	BID	ASK
EURHRK	7,3800	7,4300
USDHRK	6,5969	6,6428
CHFHRK	6,7787	6,8265
GBPHRK	8,4007	8,4595
JPYHRK	5,9078	5,9502
AUDHRK	5,0207	5,0579
CADHRK	4,9818	5,0193
NOKHRK	0,7775	0,7831
DKKHRK	0,9926	0,9994
SEKHRK	0,7562	0,7616
HUFHRK	2,3873	2,4046
PLNHRK	1,7523	1,7648
CZKHRK	0,2810	0,2830

Dobro jutro! Jučer blaga aprecijacija kune naspram eura. Dan smo započeli sa tečajem 7,414, a završili smo na razini 7,410. Ključni dionički indeksi Zagrebačke burze trgovanje su zaključili rastom na najviše razine od sredine svibnja. CROBEX je uvećan za 0,69% na 1.877,51 bod. CROBEX10 je porastao za 0,54% na 1.119,38 bodova.

Dolar je oslabio blagih 0,1% prema euru, kojim se tako trgovalo po 1,1203 dolara. Američka je valuta ojačala pak prema japanskoj za 0,2% na 111,47 jena. Blago slabljenje jena jutros u europskom trgovanju rezultat je blago poboljšane sklonosti ulagača prema rizičnijim investicijama, a to je pomoglo da se dolarov indeks, koji mjeri vrijednost američke prema drugih šest najznačajnijih svjetskih valuta, zadrži na razinama od zatvaranja u petak. Cijene nafte stabilizirale su se u ponedjeljak na međunarodnim tržištima nadomak razini od 47 dolara, balansirajući između pojačanih kupovina i sumnji da će rast potražnje u drugoj polovini godine biti dovoljan za oporavak cijena. Na londonskom je tržištu cijena barela bila gotovo nepromijenjena u odnosu na prethodno zatvaranje i iznosila je 46,65 dolara. Znatnijih promjena nije bilo ni na američkom tržištu, gdje se barelom trgovalo po 43,18 dolara.



Film Despicable Me 3 - Nove avanture Grua i njegovih malaca, izazvane su pojavom Gruovog izgubljenog brata blizanca Drua, kojima je u originalnoj verziji glas posudio komičar Steve Carell. Trey Parker je u originalnoj verziji posudio glas zlikovcu Balthazaru Brattu, koji je kao dijete bio zvijezda, a sada je kao odrastao opsjednut likom koji je bio 80-ih godina. Balthazar će biti najveći Gruov neprijatelj do sada.

# Pregled novčanog tržišta

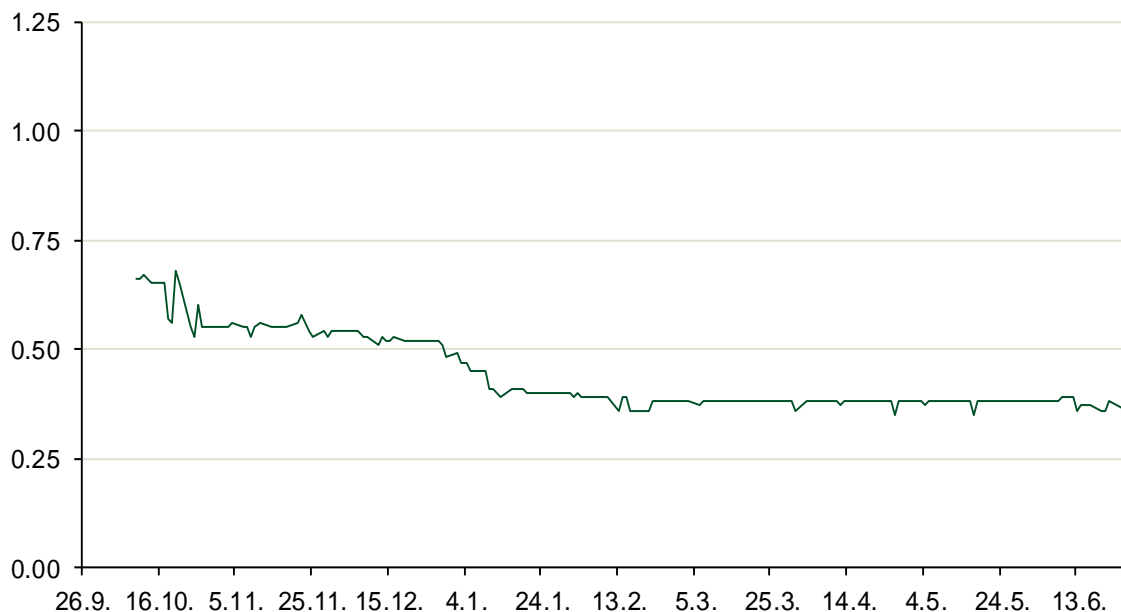
Referentne kamatne stope na dan					26.06.2017		Vrijednost udjela fondova		23.06.2017
Opis	Libor USD	Libor CHF	Euribor	Zibor	Fond				
O/N	1.17667	-0.769	-	0.36	PBZ Novčani fond		143,4739 HRK		
1W	1.18611	-0.808	-0.379	0.42	PBZ Euro novčani		128,7363 EUR		
2W			-0.374	0.49	PBZ Dollar		133,1135 USD		
1M	1.22	-0.788	-0.374	0.53	PBZ Short term bond		102,7044 HRK		
3M	1.29328	-0.731	-0.331	0.60	PBZ Bond		133,9092 EUR		
6M	1.445	-0.664	-0.273	0.68	PBZ Conservative 10		114,9219 EUR		
1Y	1.73344	-0.491	-0.161	0.82	PBZ Flexible 30		103,9203 EUR		
					PBZ Global		15,4533 EUR		
					PBZ Equity		11,8420 EUR		

Trezorski zapisi (Rezultati posljednje aukcije Min. Financija RH)					
Ročnost	Valuta	Prinos	Izdano (Mio)	Dat. Izdavanja	Dat. Dospjeća
364	HRK	0.45	643	07.06.2017	07.06.2018
91	HRK	0.20	50	05.01.2017	06.04.2017
182	HRK	0.28	50	05.01.2017	06.07.2017
364	EUR/VK	0.17	29	27.10.2016	26.10.2017
455	EUR	0.70	1500	11.08.2016	09.11.2017

Kamatni swapovi			
	EUR BID	USD BID	CHF BID
1 Y	-0.2600	1.4210	-0.6850
2 Y	-0.1900	1.5460	-0.6090
3 Y	-0.0870	1.6530	-0.5330
4 Y	0.0217	1.7410	-0.4380
5 Y	0.1370	1.8190	-0.3350
6 Y	0.2507	1.8890	-0.2642
7 Y	0.3710	1.9540	-0.1450
8 Y	0.4933	2.0120	-0.0520
9 Y	0.6000	2.0640	0.0350
10 Y	0.7190	2.1110	0.1050

PBZ Referentne kamate						
HRK	O/N	1W	1M	3M	6M	
Bid	0.00	0.00	0.00	0.10	0.20	
Ask	0.40	0.40	0.50	0.60	0.70	
EUR	O/N	1W	1M	3M	6M	
Bid	0.00	0.00	0.00	0.01	0.01	
Ask	0.20	0.20	0.30	0.41	0.51	
USD	O/N	1W	1M	3M	6M	
Bid	0.40	0.50	0.70	0.90	1.00	
Ask	1.00	1.10	1.30	1.50	1.60	

Zibor na O/N



# Pregled tržišta obveznica

Obveznice Republike Hrvatske						
Naziv	Kupon	Dospijeće	Cijena		Prinos	
			Bid	Ask	Bid	Ask
<i>Euro - Val. klauzula</i>						
RHMF-O-19BA	5.375%	29.11.2019	109.50	110.20	1.36	1.09
RHMF-O-203E	6.500%	05.03.2020	113.60	114.30	1.33	1.08
RHMF-O-227E	6.500%	22.07.2022	122.00	122.70	1.92	1.79
RHMF-O-247E	5.750%	10.07.2024	119.35	120.05	2.71	2.61
<i>HRK - Kunske</i>						
RHMF-O-17BA	6.250%	25.11.2017	102.70	102.90	-0.41	-0.88
RHMF-O-187A	5.250%	10.07.2018	105.25	105.75	0.15	-0.32
RHMF-O-203A	6.750%	05.03.2020	114.80	115.80	1.14	0.79
RHMF-O-217A	2.750%	08.07.2021	103.55	104.55	1.83	1.58
RHMF-O-227A	2.250%	07.02.2022	100.15	100.65	2.22	2.10
RHMF-O-257A	4.500%	09.07.2025	112.40	113.40	2.77	2.63
RHMF-O-26CA	4.250%	14.12.2026	111.15	112.15	2.89	2.77
RHMF-O-28CA	2.875%	07.02.2028	97.85	98.35	3.11	3.06

Kotacije europskih državnih obveznica dospjeća 10 godina		
Izdavatelj	Cijena	Prinos
Njemačka	100.06	0.24
Francuska	103.83	0.60
Austrija	100.08	0.49
Italija	102.87	1.89
Španjolska	101.24	1.36
Portugal	110.16	2.91
Češka	94.07	0.90
Grčka	88.02	5.43
Slovenija	102.10	1.02

Eurobonds Rep. Hrvatske						
Naziv	Kupon	Dospijeće	Cijena		Prinos	
			Bid	Ask	Bid	Ask
<i>Republika Hrvatska</i>						
CROATIA EUR 2018	5.875%	09.07.2018	105.90	106.10	0.12	-0.06
CROATIA USD 2019	6.750%	05.11.2019	109.20	109.70	2.68	2.47
CROATIA USD 2020	6.625%	14.07.2020	110.70	111.20	2.92	2.76
CROATIA USD 2021	6.375%	24.03.2021	111.65	112.15	3.05	2.92
CROATIA EUR 2022	3.875%	30.05.2022	110.90	111.40	1.56	1.46
CROATIA USD 2023	5.5%	04.04.2023	110.20	110.70	3.53	3.44
CROATIA USD 2024	6.000%	26.01.2024	113.30	113.80	3.70	3.62
CROATIA EUR 2025	3.000%	11.03.2025	104.30	104.80	2.38	2.31
CROATIA EUR 2027	3.000%	20.03.2027	102.20	102.70	2.74	2.68

CDS Pregled			
Izdavatelj	1 god	3 god	5 god
Hrvatska	22	80	140
Italija	54	110	144
Spain	19	43	64

Hrvatske korporativne obveznice						
AGROKOR 2020	9.125%	10.10.2020	15.00	16.00	122.83	117.55
AGROKOR 2019	9.875%	01.05.2019	15.00	16.00	172.25	164.66
ZG. HOLDING 2023 HRK	3.875%	15.07.2023	102.20	103.70	3.46	3.19
HEP USD	6.000%	09.11.2017	101.00	102.00	3.17	0.45
HEP USD	5.875%	23.10.2022	108.75	109.75	4.03	3.83

Bund futures



# Pregled dioničkog tržišta

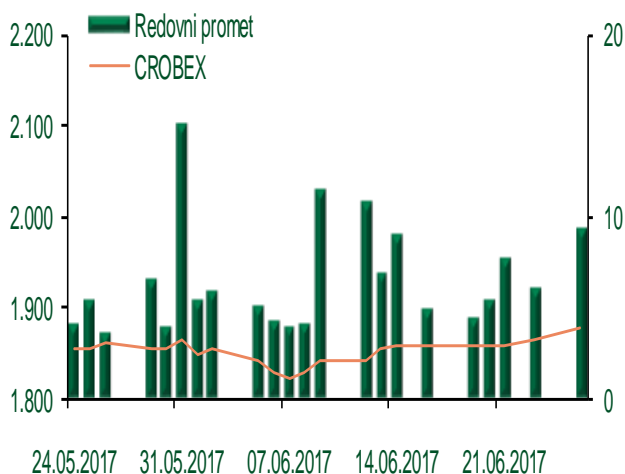
## Dnevni pregled trgovanja na ZSE

Podaci za 26.06.2017.

Ukupni promet ('000 HRK)	21.169,46
Redovni promet ('000 HRK)	9.285,57
Prijavljeni promet ('000 HRK)	11.883,89
OTC promet ('000 HRK)	31.424,36
<b>Vrijednost CROBEX indeksa</b>	<b>1.877,51</b>
Dnevna promjena CROBEX indeksa	0,69%
Promjena CROBEX indeksa u 2017.	-5,88%
<b>Vrijednost CROBEX10 indeksa</b>	<b>1.119,38</b>
Dnevna promjena CROBEX10 indeksa	0,54%
Promjena CROBEX10 indeksa u 2017.	-3,35%

Izvor: Zagrebačka burza


## Kretanje vrijednosti CROBEX-a i redovnog prometa



## Top 5 najlikvidnijih dionica na Zagrebačkoj burzi

Oznaka	Naziv društva	Zadnja cijena (HRK) na 26.06.2017.	Promjena cijene	Promjena u tekućoj godini	Promet ('000 HRK)	Tržišna kapitalizacija (mil. HRK)
ARNT-R-A	Arenaturist d.d.	471,98	0,40%	0,74%	3.647,46	2.420,65
RVP-R-A	VALAMAR RIVIERA dioničko društvo za tu	44,20	1,14%	26,79%	1.581,32	5.570,42
KOEI-R-A	Končar elektroindustrija d.d.	730,00	0,69%	5,80%	605,14	1.877,65
HT-R-A	Hrvatski Telekom d.d.	175,49	0,19%	3,84%	497,29	14.370,62
ADRS-P-A	Adris Grupa d.d.	474,90	0,40%	3,26%	475,14	3.221,77

## Dnevna promjena sastavnica CROBEX-a



## Pregled stanja na burzama u regiji

Indeks	Vrijednost indeksa na 26.06.2017.	Dnevna promjena indeksa	Promjena indeksa u tekućoj godini
BELEX15	709,87	0,58%	-1,05%
BELEXline	1.537,51	0,25%	-2,03%
SBI TOP	809,28	1,28%	12,78%
SASX-10	599,24	0,02%	-13,21%
BIRS	573,69	-1,13%	4,94%
MONEX 20	11.099,28	0,08%	-3,57%
MBI-10	2.279,43	0,00%	6,77%

Izvor: službene stranice burzi regije

## Pregled stanja na burzama u svijetu

Indeks	Vrijednost indeksa na 26.06.2017.	Dnevna promjena indeksa	Promjena indeksa u tekućoj godini
FTSE 100	7446,8	+0,31%	4,26%
DAX 30	12770,83	+0,29%	11,23%
CAC 40	5295,75	+0,56%	8,91%
DJIA	21409,55	+0,07%	8,33%
NASDAQ	6247,15	-0,29%	16,05%
S&P 500	2439,07	+0,03%	8,94%
NIKKEI 225	20225,09	+0,36%	5,81%

Izvor: Bloomberg

# Kontakti

## Riznica i ALM

Prodaja rizničnih proizvoda  
[treasurysales@pbz.hr](mailto:treasurysales@pbz.hr)

01 4891 301

Riznica  
[treasury@pbz.hr](mailto:treasury@pbz.hr)

- Likvidnost 01 4891 303
- Trgovanje devizama 01 4891 302
- Trgovanje vrijednosnim papirima 01 4891 304
- Trgovanje efektivom 01 4891 305

## Proizvodi korporativnog bankarstva

Brokerski poslovi  
[brokeri@pbz.hr](mailto:brokeri@pbz.hr)

01 4891 331

### Pravne napomene:

Ovu publikaciju izdaje PRIVREDNA BANKA ZAGREB-DIONIČKO DRUŠTVO, Zagreb, Radnička cesta 50 (dalje:PBZ) i namijenjena je klijentima Grupe PBZ. Ova publikacija je načinjena samo sa svrhom informiranja i ne može se niti na koji način smatrati ponudom ili pozivom na kupnju imovine ili prava koje se u njoj spominju. Informativni karakter ove publikacije znači da ona ne može služiti kao zamjena za vlastitu prosudbu i procjenu bilo kojeg čitatelja ili primatelja ove publikacije. Informacije, mišljenja, zaključci, prognoze i projekcije koje se ovdje iznose zasnivaju se na javno dostupnim podacima u čiju se točnost PBZ pouzdaje, ali istu ne može jamčiti. U skladu s navedenim, svi stavovi, mišljenja, zaključci, prognoze i projekcije izneseni u ovoj publikaciji podložni su promjenama podataka kako ih objavljuju korišteni izvori. PBZ dozvoljava daljnje korištenje podataka iz ove publikacije, uz obavezno navođenje ove publikacije kao izvora. Svaka imovina koja se spominje u ovoj publikaciji i čije se kretanje komentira može, s vremena na vrijeme, biti predmet trgovanja, odnosno zauzimanja pozicije od strane PBZ-a.