

Dnevni izvještaj financijskih tržišta

27. travanj 2017.

- Interval trgovanja u današnjem danu u okviru 7,44-7,49
- Euro na najnižim razinama prema dolaru
- Dolar ojačao prema jenu 0,3 posto
- Fokus ulagača na nove američke gospodarske pokazatelje
- Cijene nafte ispod 52 dolara na međunarodnim tržištima
- Crobex bez značajnije promjene

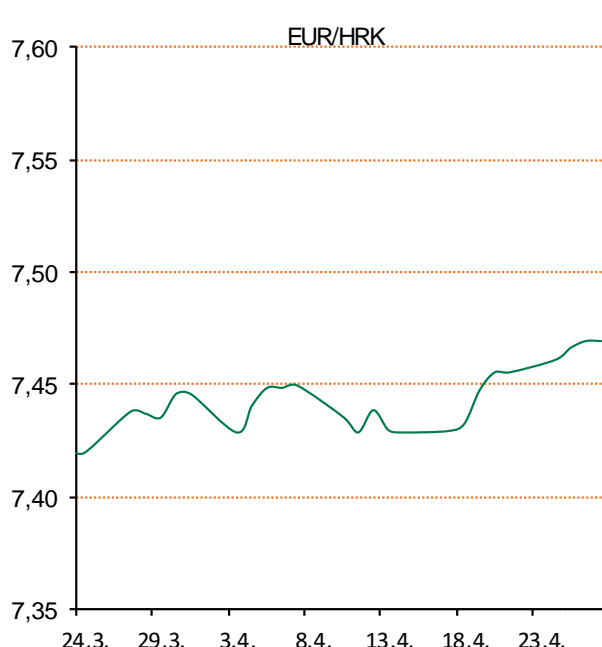
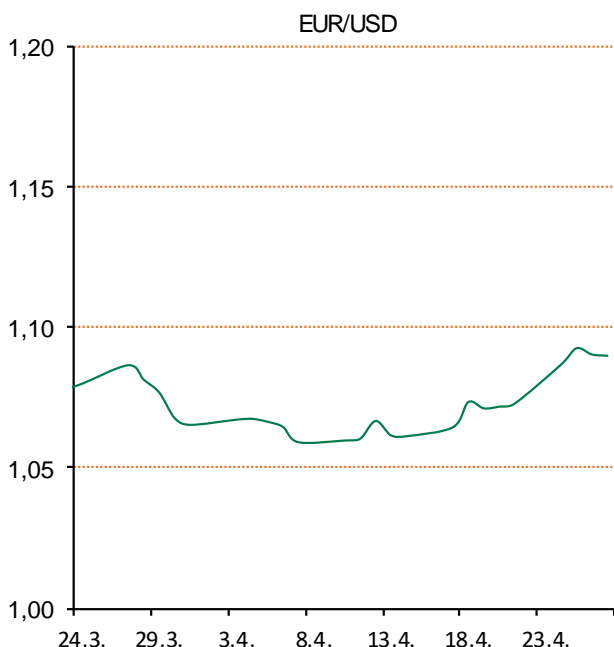
Pregled deviznog tržišta

Spot rates			Forward points EUR/HRK			Interest rate swap EUR		
	BID	ASK		BID	ASK		BID	ASK
EURUSD	1,0908	1,0909	O/N	-0,2	0,7	1Y	-0,23	-0,2
EURCHF	1,0835	1,0836	T/N	-0,8	2,9	2Y	-0,14	-0,11
EURGBP	0,8456	0,8459	1W	-2	5	3Y	-0,04	0,01
EURJPY	121,37	121,40	2W	-3	12	4Y	0,0875	0,1075
GBPUSD	1,2898	1,2899	1M	0	30	5Y	0,213	0,223
USDJPY	111,28	111,32	3M	0	113	7Y	0,4625	0,4715
GOLD	1262,95	1264,45	6M	0	285	9Y	0,6975	0,7065
BRENT	49,05	49,07	12M	151	720	10Y	0,792	0,822

Cross-rates PBZ		
	BID	ASK
EURHRK	7,4400	7,4900
USDHRK	6,8201	6,8665
CHFHRK	6,8660	6,9128
GBPHRK	8,7954	8,8576
JPYHRK	6,1285	6,1712
AUDHRK	5,1060	5,1411
CADHRK	5,0321	5,0666
NOKHRK	0,7958	0,8013
DKKHRK	1,0000	1,0068
SEKHRK	0,7785	0,7839
HUFHRK	2,3796	2,3983
PLNHRK	1,7589	1,7720
CZKHRK	0,2765	0,2786

Jučerašnji dan otvorili smo na tržištu kotacijom EURHRK 7,464-7,469. Tijekom dana nije bilo većih promjena i tržište je bilo relativno mirno, pa smo zaključili na razini 7,468-7,473 za EURHRK. Interval trgovanja u današnjem danu vidimo u okviru 7,44-7,49. Ključni indeksi ZSE dan su zaključili porastom. Crobex je uvećan za 0,07 posto, a Crobex10 za 0,26 posto. Ukupni redovni promet na ZSE iznosio je 17,2 milijuna kuna te bio veći za 7,4 milijuna kuna u odnosu na dan ranije.

Euro je u srijedu na međunarodnim tržištima skliznuo s najviših razina u pet i pol mjeseci prema dolaru, s obzirom da je podrška povezana s ishodom prvog kruga francuskih predsjedničkih izbora oslabjela. Eurom se u takvom ozračju trgovalo po 1,0904 dolara, odnosno za 0,2 posto niže nego dan ranije. Dolar je prema jenu ojačao oko 0,3 posto na 111,38 jena. Fokus ulagača slijedećih dana biti će usmjeren na nove američke gospodarske pokazatelje u kontekstu slabljenja nekih nedavno objavljenih pokazatelja. Daljnje smjernice tržište očekuje i od vijesti vezanih za poreznu reformu u SAD-u, a koja bi trebala uključivati smanjenje poreza kompanijama i građanima. Cijene nafte u srijedu su se zadržale ispod razine od 52 dolara, zakočene podatkom o rastu američkih zaliha koji podupire sumnju u uspjeh nastojanja OPEC-a da smanji jaz između ponude i potražnje. Na londonskom tržištu cijena barela iznosila je 51,84 dolara, dok je na američkom tržištu iznosila 49,32 dolara.



Kamo za vikend: U subotu 29.04. s početkom u 10:30 u Maloj dvorani Vatroslava Lisinskog Hrvatska glazbena mladež i Željko Vukmirica pozivaju vas na opuštajuću, modernu i transcendentalnu izvedbu hrvatske glazbe u predstavi *GU DIGI GU: Tetno sjedjeljka*. Od bećarca, gange, linča, klapa do modernog *techna* provest će vas proslavljeni komičar Željko Vukmirica i glazbenik Valent Samardžija. Predstavom se želi prikazati tradicionalna kultura u njezinim najduhovitijim oblicima te spojiti tradicionalno s modernim.

Pregled novčanog tržišta

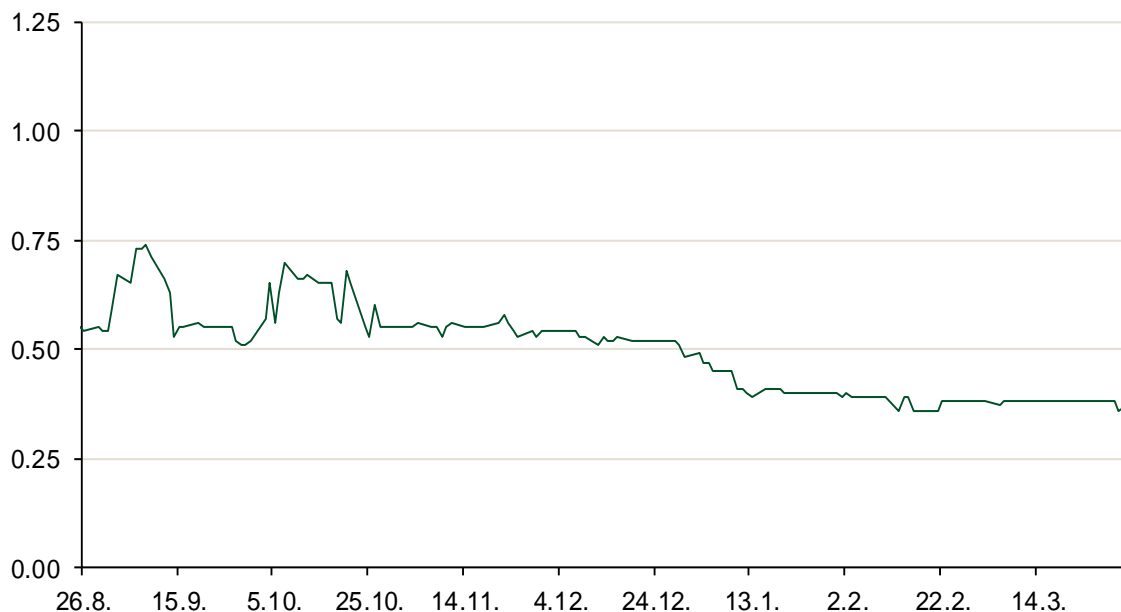
Referentne kamatne stope na dan					26.04.2017		Vrijednost udjela fondova		23.04.2017
Opis	Libor USD	Libor CHF	Euribor	Zibor	Fond				
O/N	0.92833	-0.796	-	0.35	PBZ Novčani fond		143,4785 HRK		
1W	0.945	-0.806	-0.380	0.42	PBZ Euro novčani		136,1634 EUR		
2W			-0.373	0.44	PBZ Dollar		132,9136 USD		
1M	0.99222	-0.776	-0.373	0.51	PBZ Short term bond		102,3320 HRK		
3M	1.17039	-0.730	-0.329	0.59	PBZ Bond		132,4736 EUR		
6M	1.42361	-0.665	-0.248	0.69	PBZ Conservative 10		113,6606 EUR		
1Y	1.77483	-0.490	-0.121	0.85	PBZ Flexible 30		103,5210 EUR		
					PBZ Global		15,5480 EUR		
					PBZ Equity		12,0761 EUR		

Trezorski zapisi (Rezultati posljednje aukcije Min. Financija RH)					
Ročnost	Valuta	Prinos	Izdano (Mio)	Dat. Izdavanja	Dat. Dospjeća
364	HRK	0.45	876	27.04.2017	26.04.2018
91	HRK	0.20	50	05.01.2017	06.04.2017
182	HRK	0.28	50	05.01.2017	06.07.2017
364	EUR/VK	0.17	29	27.10.2016	26.10.2017
455	EUR	0.70	1500	11.08.2016	09.11.2017

Kamatni sw apovi			
	EUR BID	USD BID	CHF BID
1 Y	-0.2200	1.3980	-0.7025
2 Y	-0.1400	1.5880	-0.6190
3 Y	-0.0250	1.7420	-0.5320
4 Y	0.0910	1.8620	-0.4230
5 Y	0.2140	1.9620	-0.3110
6 Y	0.3400	2.0490	-0.2090
7 Y	0.4640	2.1230	-0.1090
8 Y	0.5860	2.1860	-0.0150
9 Y	0.6900	2.2410	0.0660
10 Y	0.8070	2.2890	0.1480

PBZ Referente kamate						
HRK	O/N	1W	1M	3M	6M	
Bid	0.00	0.00	0.00	0.02	0.10	
Ask	0.50	0.50	0.50	0.52	0.60	
EUR	O/N	1W	1M	3M	6M	
Bid	0.00	0.00	0.00	0.01	0.01	
Ask	0.20	0.20	0.30	0.41	0.51	
USD	O/N	1W	1M	3M	6M	
Bid	0.40	0.50	0.70	0.90	1.00	
Ask	1.00	1.10	1.30	1.50	1.60	

Zibor na O/N



Pregled tržišta obveznica

Obveznice Republike Hrvatske

Naziv	Kupon	Dospijeće	Cijena		Prinos	
			Bid	Ask	Bid	Ask
<i>Euro - Val. klauzula</i>						
RHMF-O-19BA	5.375%	29.11.2019	109.95	110.65	1.43	1.17
RHMF-O-203E	6.500%	05.03.2020	114.00	114.70	1.46	1.23
RHMF-O-227E	6.500%	22.07.2022	122.00	122.70	2.04	1.91
RHMF-O-247E	5.750%	10.07.2024	119.35	120.05	2.76	2.67
<i>HRK - Kunske</i>						
RHMF-O-17BA	6.250%	25.11.2017	103.20	103.40	0.58	0.24
RHMF-O-187A	5.250%	10.07.2018	105.10	105.60	0.94	0.54
RHMF-O-203A	6.750%	05.03.2020	113.95	114.95	1.70	1.37
RHMF-O-217A	2.750%	08.07.2021	102.00	103.00	2.25	2.00
RHMF-O-227A	2.250%	07.02.2022	99.75	100.25	2.31	2.19
RHMF-O-257A	4.500%	09.07.2025	111.40	112.40	2.92	2.78
RHMF-O-26CA	4.250%	14.12.2026	110.00	111.00	3.04	2.92
RHMF-O-28CA	2.875%	07.02.2028	96.30	96.80	3.29	3.23

Kotacije europskih državnih obveznica dospjeća 10 godina

Izdavatelj	Cijena	Prinos
Njemačka	98.94	0.36
Francuska	94.71	0.83
Austrija	98.50	0.66
Italija	99.09	2.31
Španjolska	97.87	1.73
Portugal	104.42	3.59
Češka	93.17	0.99
Grčka	81.17	6.41
Slovenija	136.04	0.90

Eurobonds Rep. Hrvatske

Naziv	Kupon	Dospijeće	Cijena		Prinos	
			Bid	Ask	Bid	Ask
<i>Republika Hrvatska</i>						
CROATIA EUR 2018	5.875%	09.07.2018	106.55	106.75	0.34	0.19
CROATIA USD 2019	6.750%	05.11.2019	108.90	109.40	3.04	2.84
CROATIA USD 2020	6.625%	14.07.2020	110.10	110.60	3.28	3.12
CROATIA USD 2021	6.375%	24.03.2021	110.75	111.25	3.40	3.28
CROATIA EUR 2022	3.875%	30.05.2022	108.95	109.45	2.00	1.90
CROATIA USD 2023	5.5%	04.04.2023	108.75	109.25	3.83	3.74
CROATIA USD 2024	6.000%	26.01.2024	111.75	112.25	3.99	3.91
CROATIA EUR 2025	3.000%	11.03.2025	101.95	102.45	2.72	2.65
CROATIA EUR 2027	3.000%	20.03.2027	99.00	99.50	3.12	3.06

CDS Pregled

Izdavatelj	1 god	3 god	5 god
Hrvatska	21	102	174
Italija	75	135	172
Spain	26	52	72

Hrvatske korporativne obveznice

AGROKOR 2020	9.125%	10.10.2020	41.00	42.00	51.34	50.05
AGROKOR 2019	9.875%	01.05.2019	41.00	42.00	68.06	66.25
ZG. HOLDING 2023 HRK	3.875%	15.07.2023	102.50	104.00	3.42	3.15
HEP USD	6.000%	09.11.2017	101.20	102.20	3.66	1.75
HEP USD	5.875%	23.10.2022	106.90	107.90	4.44	4.24

Bund futures



Pregled dioničkog tržišta

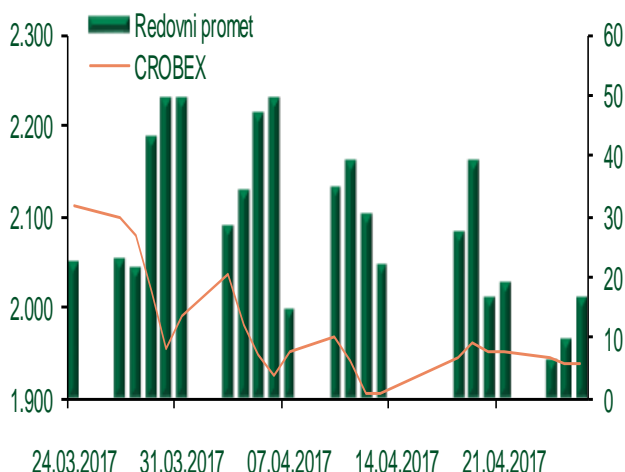
Dnevni pregled trgovanja na ZSE

Podaci za 26.04.2017.

Ukupni promet ('000 HRK)	31.460,47
Redovni promet ('000 HRK)	16.913,47
Prijavljeni promet ('000 HRK)	14.547,00
OTC promet ('000 HRK)	251.811,45
Vrijednost CROBEX indeksa	1.938,92
Dnevna promjena CROBEX indeksa	0,07%
Promjena CROBEX indeksa u 2017.	-2,80%
Vrijednost CROBEX10 indeksa	1.143,27
Dnevna promjena CROBEX10 indeksa	0,26%
Promjena CROBEX10 indeksa u 2017.	-1,29%

Izvor: Zagrebačka burza

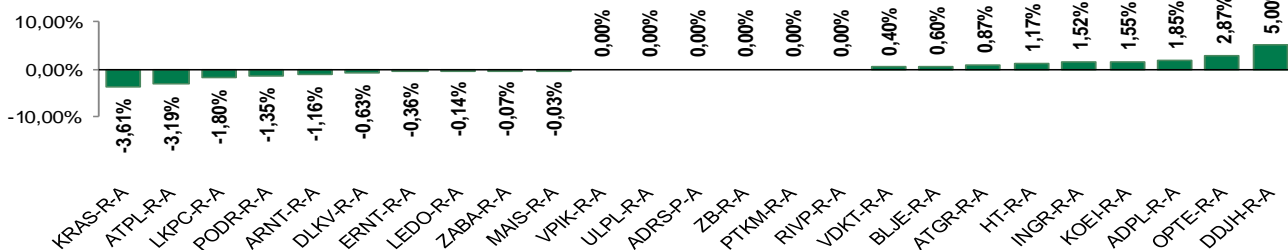
Kretanje vrijednosti CROBEX-a i redovnog prometa



Top 5 najlikvidnijih dionica na Zagrebačkoj burzi

Oznaka	Naziv društva	Zadnja cijena (HRK) na 26.04.2017.	Promjena cijene	Promjena u tekućoj godini	Promet ('000 HRK)	Tržišna kapitalizacija (mil. HRK)
RVP-R-A	VALAMAR RIVIERA dioničko društvo za tu	42,50	0,00%	21,92%	2.417,03	5.356,17
ATGR-R-A	Atlantic grupa d.d.	811,00	0,87%	-8,05%	2.149,69	2.704,12
LEDO-R-A	Ledo d.d.	3.640,00	-0,14%	-65,87%	1.966,93	801,42
ADRS-P-A	Adris Grupa d.d.	466,99	0,00%	1,54%	1.704,89	3.168,11
KOEI-R-A	Končar elektroindustrija d.d.	785,00	1,55%	13,77%	1.567,72	2.019,11

Dnevna promjena sastavnica CROBEX-a



Pregled stanja na burzama u regiji

Indeks	Vrijednost indeksa na 26.04.2017.	Dnevna promjena indeksa	Promjena indeksa u tekućoj godini
BELEX15	731,56	-0,12%	1,98%
BELEXline	1.579,23	0,18%	0,62%
SBI TOP	788,25	1,46%	9,85%
SASX-10	620,24	0,00%	-10,17%
BIRS	578,65	0,65%	5,85%
MONEX 20	11.499,95	0,54%	-0,09%
MBI-10	2.189,97	0,00%	2,58%

Izvor: službene stranice burzi regije

Pregled stanja na burzama u svijetu

Indeks	Vrijednost indeksa na 26.04.2017.	Dnevna promjena indeksa	Promjena indeksa u tekućoj godini
FTSE 100	7288,72	+0,18%	2,04%
DAX 30	12472,8	+0,05%	8,64%
CAC 40	5287,88	+0,19%	8,75%
DJIA	20975,09	-0,10%	6,14%
NASDAQ	6025,23	0,00%	11,93%
S&P 500	2387,45	-0,05%	6,64%
NIKKEI 225	19251,87	-0,19%	0,72%

Izvor: Bloomberg

Kontakti

Riznica i ALM

Prodaja rizničnih proizvoda
treasurysales@pbz.hr

01 4891 301

Riznica
treasury@pbz.hr

- Likvidnost 01 4891 303
- Trgovanje devizama 01 4891 302
- Trgovanje vrijednosnim papirima 01 4891 304
- Trgovanje efektivom 01 4891 305

Proizvodi korporativnog bankarstva

Brokerski poslovi
brokeri@pbz.hr

01 4891 331

Pravne napomene:

Ovu publikaciju izdaje PRIVREDNA BANKA ZAGREB-DIONIČKO DRUŠTVO, Zagreb, Radnička cesta 50 (dalje:PBZ) i namijenjena je klijentima Grupe PBZ. Ova publikacija je načinjena samo sa svrhom informiranja i ne može se niti na koji način smatrati ponudom ili pozivom na kupnju imovine ili prava koje se u njoj spominju. Informativni karakter ove publikacije znači da ona ne može služiti kao zamjena za vlastitu prosudbu i procjenu bilo kojeg čitatelja ili primatelja ove publikacije. Informacije, mišljenja, zaključci, prognoze i projekcije koje se ovdje iznose zasnivaju se na javno dostupnim podacima u čiju se točnost PBZ pouzdaje, ali istu ne može jamčiti. U skladu s navedenim, svi stavovi, mišljenja, zaključci, prognoze i projekcije izneseni u ovoj publikaciji podložni su promjenama podataka kako ih objavljuju korišteni izvori. PBZ dozvoljava daljnje korištenje podataka iz ove publikacije, uz obavezno navođenje ove publikacije kao izvora. Svaka imovina koja se spominje u ovoj publikaciji i čije se kretanje komentira može, s vremena na vrijeme, biti predmet trgovanja, odnosno zauzimanja pozicije od strane PBZ-a.