

# Dnevni izvještaj financijskih tržišta

## 27. ožujak 2017.

- domaći valutni par krajem tjedna uplovio u mirnije vode - trgovanje oko 7.418
- EURHRK u tekućem danu vidimo unutar razina 7.39 - 7.44
- za sutra najavljeno održavanje aukcije TZMF-a
- \$ izgubio na svojoj vrijednosti kontra košarice valuta
- u Washingtonu borba oko ključnih reformi
- GBP pao u odnosu na euro i \$
- cijene dionica na svjetskim burzama opale u tjednu iza nas
- ključni indeksi na ZSE-u u crvenom drugi tjedan zaredom

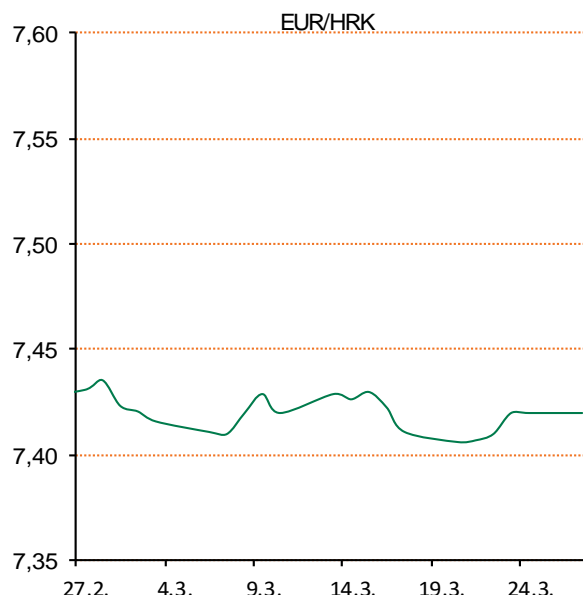
# Pregled deviznog tržišta

Spot rates			Forward points EUR/HRK			Interest rate swap EUR		
	BID	ASK		BID	ASK		BID	ASK
EURUSD	1,0861	1,0865	O/N	-0,2	0,9	1Y	-0,2032	-0,1939
EURCHF	1,0696	1,0700	T/N	-0,2	0,9	2Y	-0,113	-0,089
EURGBP	0,8657	0,8661	1W	-1	7	3Y	-0,011	0,029
EURJPY	119,75	119,78	2W	-2	14	4Y	0,11	0,14
GBPUSD	1,2544	1,2548	1M	0	41	5Y	0,23	0,262
USDJPY	110,24	110,27	3M	0	142	7Y	0,469	0,497
GOLD	1258,01	1258,15	6M	0	322	9Y	0,694	0,722
BRENT	49,91	49,93	12M	150	790	10Y	0,794	0,824

Cross-rates PBZ		
	BID	ASK
EURHRK	7,3900	7,4400
USDHRK	6,8017	6,8502
CHFHRK	6,9065	6,9559
GBPHRK	8,5325	8,5942
JPYHRK	6,1696	6,2129
AUDHRK	5,1816	5,2178
CADHRK	5,0976	5,1339
NOKHRK	0,8062	0,8119
DKKHRK	0,9934	1,0002
SEKHRK	0,7754	0,7808
HUFHRK	2,3810	2,3985
PLNHRK	1,7315	1,7445
CZKHRK	0,2735	0,2754

U tjednu iza nas američka valuta izgubila je na svojoj vrijednosti prema košarici valuta, već treći tjedan zaredom, a kao glavni okidač navode se sve jasnije špekulacije kako se FED neće žuriti s povećanjem kamatnjaka, dok u Washingtonu traje borba oko ključnih reformi. Indeks dolara, skliznuo je i treći tjedan uzastopce i to za 0,5% na 99,74 boda. Posustajanje dolara posljednica je sumnji u to kako će predsjednik SAD-a D. Trump uspjeti ispuniti svoja obećanja o mjerama za poticanje gospodarskog rasta, inflacije i rasta kamatnih stopa. U brojka je euro zaradio 0,23% kontra dolara - trgovao se oko 1.0805. Popularno zvani "sterling" opao je u odnosu na \$ i euro, nakon što se V. Britanija od ovog tjedna početi pripremati za formalni proces napuštnja EU-a. I cijene dionica na svjetskim burzama pale su u prošlom tjednu, nakon Trumpovog prvog pada u Kongresu, te ponovnog otvaranja pitanja oko ispunjavanja obećanja o smanjenju poreza i povećanju fiskalne potrošnje. Na Wall Streetu je prošli tjedan Dow Jones pao za 1,5% na 20.596 bodova.

Vrlo ujednačena ponuda i potražnja zadržala se tokom cijelog dana trgovanja oko razine 7.418 na domaćem terenu u tjednu iza nas, dok očekivani interval trgovanja u tekućem danu vidimo unutar razina 7.39 - 7.44. I dalje pod utjecajem loše atmosfere zbog i dalje aktualnih problema u Agrokoru, indeksi ZSE-a i protekli tjedan potonuli su za više od 2%, drugi tjedan zaredom. Zabilježi bi se bili i još veći gubici da u petak nije uslijedio snažan oporavak tržišta. Indeks Crobex prošli tjedan izgubio je 2,96% na 2.112 bodova. Njihovi gubici tijekom tjedna premašivali su i 5%. U prošlom tjednu MINFIN je uputio poziv za sudjelovanje na aukciji TZ-a za 28.3. Planirani iznos izdanja je 500 mio HRK.



Noviteti u svijetu tehnologije: Acer je u svoju ponudu prijenosnih računala za gamere dodao još jedan model –Aspire VX (VX5-591G-H58G). Dotični na tržište stiže početkom travnja (7. travnja) po za sada još uvijek nepoznatoj cijeni. Aspire VX ima 15,6" IPS FHD zaslon i temelji se na najnovijim Intelovim i Nvidijinim tehnologijama. Pokreće ga Intelov Core i5 procesor sedme generacije. Kad je radna i podatkovna memorija u pitanju Acer se odlučio na kombinaciju od 8 GB DDR4 RAM-a i 1 TB podatkovnog prostora u vidu mehaničkog diska. Od video izlaza prijenosnik raspolaze s jednim HDMI portom. Za dobar zvuk tu su stereo zvučnici s Dolby Audio Premium tehnologijom. Za kraj navedimo još i standardne komponente – HD web kameru te čitač memorijskih kartica (SD). Acer na svojim stranicama ne navodi kapacitet baterije već samo podatak kako dotična ovisno o načinu korištenja prijenosnika može ponuditi do šest sati autonomije. Dimenzije prijenosnika su 389 x 265,5 x 28,9 milimetara, a težina 2,5 kilograma.

# Pregled novčanog tržišta

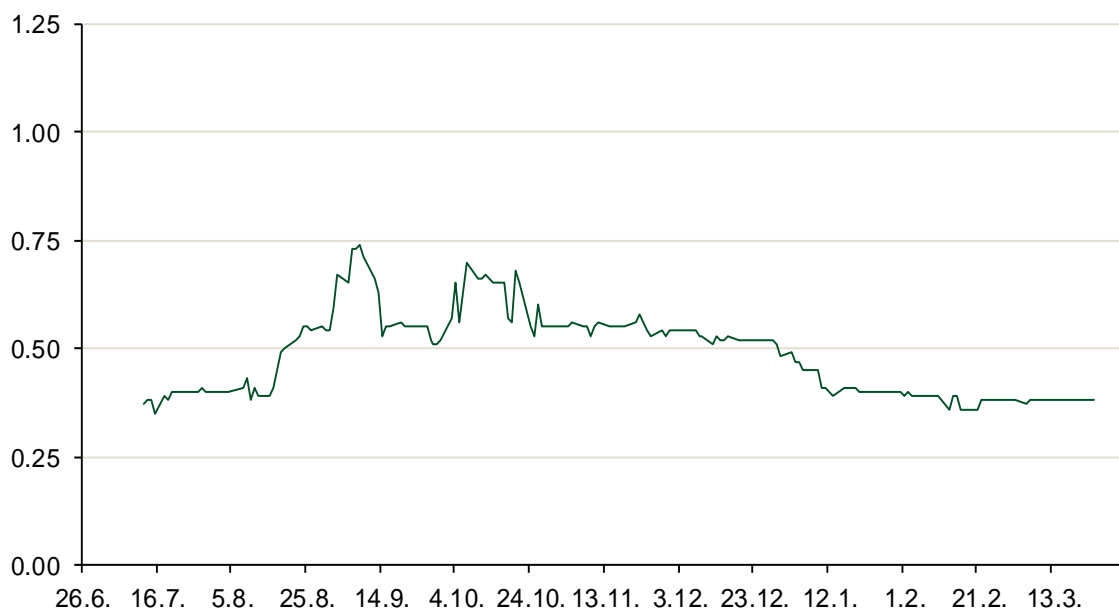
Referentne kamatne stope na dan 26.03.2017					Vrijednost udjela fondova 23.03.2017	
Opis	Libor USD	Libor CHF	Euribor	Zibor	Fond	
O/N	0.92667	-0.793	-	0.38	PBZ Novčani fond	143,4719 HRK
1W	0.94389	-0.821	-0.380	0.44	PBZ Euro novčani	139,3477 EUR
2W			-0.371	0.45	PBZ Dollar	132,7991 USD
1M	0.98278	-0.796	-0.372	0.52	PBZ Short term bond	102,6577 HRK
3M	1.15128	-0.731	-0.330	0.62	PBZ Bond	133,2213 EUR
6M	1.42711	-0.666	-0.242	0.72	PBZ Conservative 10	113,9966 EUR
1Y	1.80289	-0.499	-0.107	0.87	PBZ Flexible 30	102,9351 EUR
					PBZ Global	15,7141 EUR
					PBZ Equity	12,4257 EUR

Trezorski zapisi (Rezultati posljednje aukcije Min. Financija RH)					
Ročnost	Valuta	Prinos	Izdano (Mio)	Dat. Izdavanja	Dat. Dospjeća
364	HRK	0.45	864	09.03.2017	08.03.2018
91	HRK	0.20	50	05.01.2017	06.04.2017
182	HRK	0.28	50	05.01.2017	06.07.2017
364	EUR/VK	0.17	29	27.10.2016	26.10.2017
455	EUR	0.70	1500	11.08.2016	09.11.2017

Kamatni swapovi			
	EUR BID	USD BID	CHF BID
1 Y	-0.2287	1.3650	-0.7150
2 Y	-0.1190	1.5880	-0.6220
3 Y	-0.0200	1.7650	-0.5240
4 Y	0.1183	1.9020	-0.4170
5 Y	0.2270	2.0090	-0.3020
6 Y	0.3460	2.0970	-0.1880
7 Y	0.4630	2.1700	-0.0830
8 Y	0.5770	2.2320	0.0080
9 Y	0.6918	2.2860	0.0970
10 Y	0.7810	2.3350	0.1720

PBZ Referente kamate						
HRK	O/N	1W	1M	3M	6M	
Bid	0.00	0.00	0.00	0.02	0.10	
Ask	0.50	0.50	0.50	0.52	0.60	
EUR	O/N	1W	1M	3M	6M	
Bid	0.00	0.00	0.00	0.01	0.01	
Ask	0.20	0.20	0.30	0.41	0.51	
USD	O/N	1W	1M	3M	6M	
Bid	0.40	0.50	0.70	0.90	1.00	
Ask	1.00	1.10	1.30	1.50	1.60	

Zibor na O/N



# Pregled tržišta obveznica

Obveznice Republike Hrvatske						
Naziv	Kupon	Dospijeće	Cijena		Prinos	
			Bid	Ask	Bid	Ask
<i>Euro - Val. klauzula</i>						
RHMF-O-19BA	5.375%	29.11.2019	110.40	111.10	1.39	1.14
RHMF-O-203E	6.500%	05.03.2020	114.40	115.10	1.47	1.24
RHMF-O-227E	6.500%	22.07.2022	121.25	121.95	2.24	2.11
RHMF-O-247E	5.750%	10.07.2024	119.40	120.10	2.79	2.69
<i>HRK - Kunske</i>						
RHMF-O-17BA	6.250%	25.11.2017	103.70	103.90	0.60	0.31
RHMF-O-187A	5.250%	10.07.2018	105.60	106.10	0.86	0.48
RHMF-O-203A	6.750%	05.03.2020	114.85	115.85	1.55	1.23
RHMF-O-217A	2.750%	08.07.2021	102.90	103.90	2.04	1.80
RHMF-O-227A	2.250%	07.02.2022	100.85	101.35	2.07	1.96
RHMF-O-257A	4.500%	09.07.2025	113.55	114.55	2.67	2.53
RHMF-O-26CA	4.250%	14.12.2026	111.70	112.70	2.86	2.74
RHMF-O-28CA	2.875%	07.02.2028	99.00	99.50	2.98	2.93

Kotacije europskih državnih obveznica dospjeća 10 godina		
Izdavatelj	Cijena	Prinos
Njemačka	98.89	0.36
Francuska	93.67	0.94
Austrija	101.75	0.56
Italija	98.59	2.37
Španjolska	98.46	1.67
Portugal	100.22	4.09
Češka	100.10	0.99
Grčka	74.90	7.41
Slovenija	135.48	0.99

Eurobonds Rep. Hrvatske						
Naziv	Kupon	Dospijeće	Cijena		Prinos	
			Bid	Ask	Bid	Ask
<i>Republika Hrvatska</i>						
CROATIA USD 2017	6.250%	27.04.2017	100.40	100.60	1.19	-1.24
CROATIA EUR 2018	5.875%	09.07.2018	107.20	107.40	0.23	0.09
CROATIA USD 2019	6.750%	05.11.2019	109.30	109.80	3.01	2.82
CROATIA USD 2020	6.625%	14.07.2020	110.00	110.50	3.39	3.24
CROATIA USD 2021	6.375%	24.03.2021	110.30	110.80	3.58	3.45
CROATIA EUR 2022	3.875%	30.05.2022	109.25	109.75	1.97	1.88
CROATIA USD 2023	5.5%	04.04.2023	108.00	108.50	3.99	3.90
CROATIA USD 2024	6.000%	26.01.2024	111.20	111.70	4.10	4.02
CROATIA EUR 2025	3.000%	11.03.2025	102.20	102.70	2.69	2.62

CDS Pregled			
Izdavatelj	1 god	3 god	5 god
Hrvatska	22	100	175
Italija	78	149	180
Spain	28	52	72

Hrvatske korporativne obveznice						
AGROKOR 2020	9.125%	10.10.2020	63.00	64.00	29.08	28.36
AGROKOR 2019	9.875%	01.05.2019	62.00	63.00	37.67	36.67
ZG. HOLDING 2023 HRK	3.875%	15.07.2023	102.50	104.00	3.42	3.16
HEP USD	6.000%	09.11.2017	102.30	103.30	2.20	0.60
HEP USD	5.875%	23.10.2022	105.90	106.90	4.66	4.46

## Bund futures



# Pregled dioničkog tržišta

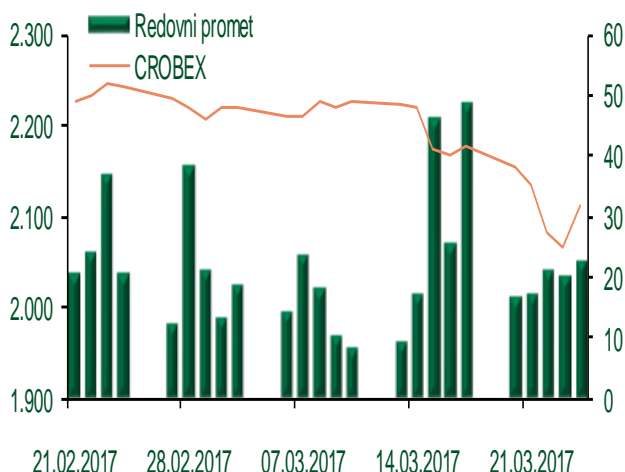
## Dnevni pregled trgovanja na ZSE

Podaci za 24.03.2017.

Ukupni promet ('000 HRK)	25.347,73
Redovni promet ('000 HRK)	22.422,73
Prijavljeni promet ('000 HRK)	2.925,00
OTC promet ('000 HRK)	84.746,85
<b>Vrijednost CROBEX indeksa</b>	<b>2.112,83</b>
Dnevna promjena CROBEX indeksa	2,31%
Promjena CROBEX indeksa u 2017.	5,91%
<b>Vrijednost CROBEX10 indeksa</b>	<b>1.207,77</b>
Dnevna promjena CROBEX10 indeksa	2,01%
Promjena CROBEX10 indeksa u 2017.	4,28%

Izvor: Zagrebačka burza

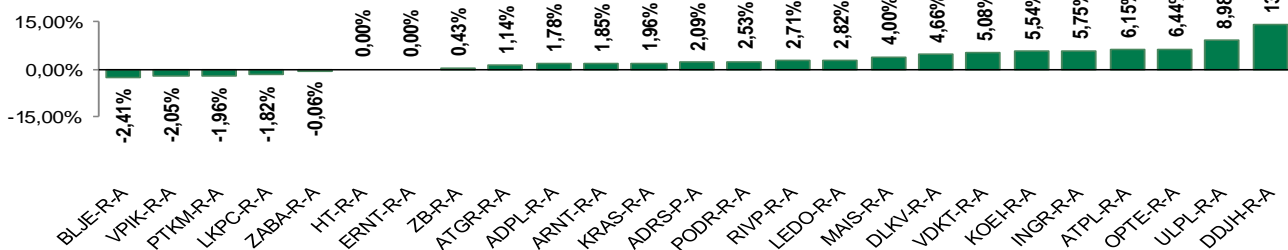
## Kretanje vrijednosti CROBEX-a i redovnog prometa



## Top 5 najlikvidnijih dionica na Zagrebačkoj burzi

Oznaka	Naziv društva	Zadnja cijena (HRK) na 24.03.2017.	Promjena cijene	Promjena u tekućoj godini	Promet ('000 HRK)	Tržišna kapitalizacija (mil. HRK)
HUPZ-R-A	HUP Zagreb d.d.	2.899,99	6,62%	3,61%	11.191,55	1.437,24
HT-R-A	Hrvatski Telekom d.d.	174,50	0,00%	3,25%	1.791,57	14.289,55
RVP-R-A	VALAMAR RIVIERA dioničko društvo za tu	43,65	2,71%	25,22%	1.197,47	5.501,10
ADPL-R-A	AD Plastik d.d.	160,81	1,78%	16,53%	1.133,52	675,34
JMNC-R-A	Jamnica d.d.	124.990,00	1,62%	-10,72%	997,84	2.765,53

## Dnevna promjena sastavnica CROBEX-a



## Pregled stanja na burzama u regiji

Indeks	Vrijednost indeksa na 24.03.2017.	Dnevna promjena indeksa	Promjena indeksa u tekućoj godini
BELEX15	746,12	0,78%	4,01%
BELEXline	1.623,70	0,48%	3,46%
SBI TOP	791,71	-0,26%	10,33%
SASX-10	622,06	0,00%	-9,91%
BIRS	602,13	-0,46%	10,15%
MONEX 20	11.423,55	0,24%	-0,76%
MBI-10	2.264,05	0,00%	6,05%

Izvor: službene stranice burzi regije

## Pregled stanja na burzama u svijetu

Indeks	Vrijednost indeksa na 24.03.2017.	Dnevna promjena indeksa	Promjena indeksa u tekućoj godini
FTSE 100	7336,82	-0,05%	2,72%
DAX 30	12064,27	+0,20%	5,08%
CAC 40	5020,9	-0,24%	3,26%
DJIA	20596,72	-0,29%	4,22%
NASDAQ	5828,74	+0,19%	8,28%
S&P 500	2343,98	-0,08%	4,70%
NIKKEI 225	18985,59	-1,44%	-0,67%

Izvor: Bloomberg

# Kontakti

## Riznica i ALM

Prodaja rizničnih proizvoda  
[treasurysales@pbz.hr](mailto:treasurysales@pbz.hr)

01 4891 301

Riznica  
[treasury@pbz.hr](mailto:treasury@pbz.hr)

- Likvidnost 01 4891 303
- Trgovanje devizama 01 4891 302
- Trgovanje vrijednosnim papirima 01 4891 304
- Trgovanje efektivom 01 4891 305

## Proizvodi korporativnog bankarstva

Brokerski poslovi  
[brokeri@pbz.hr](mailto:brokeri@pbz.hr)

01 4891 331

### Pravne napomene:

Ovu publikaciju izdaje PRIVREDNA BANKA ZAGREB-DIONIČKO DRUŠTVO, Zagreb, Radnička cesta 50 (dalje:PBZ) i namijenjena je klijentima Grupe PBZ. Ova publikacija je načinjena samo sa svrhom informiranja i ne može se niti na koji način smatrati ponudom ili pozivom na kupnju imovine ili prava koje se u njoj spominju. Informativni karakter ove publikacije znači da ona ne može služiti kao zamjena za vlastitu prosudbu i procjenu bilo kojeg čitatelja ili primatelja ove publikacije. Informacije, mišljenja, zaključci, prognoze i projekcije koje se ovdje iznose zasnivaju se na javno dostupnim podacima u čiju se točnost PBZ pouzdaje, ali istu ne može jamčiti. U skladu s navedenim, svi stavovi, mišljenja, zaključci, prognoze i projekcije izneseni u ovoj publikaciji podložni su promjenama podataka kako ih objavljuju korišteni izvori. PBZ dozvoljava daljnje korištenje podataka iz ove publikacije, uz obavezno navođenje ove publikacije kao izvora. Svaka imovina koja se spominje u ovoj publikaciji i čije se kretanje komentira može, s vremena na vrijeme, biti predmet trgovanja, odnosno zauzimanja pozicije od strane PBZ-a.