

Dnevni izvještaj financijskih tržišta

26. rujan 2017.

- Interval trgovanja u današnjem danu u okviru 7,46-7,51
- Euro oslabio prema dolaru
- U fokusu tržišta rezultati izbora u Njemačkoj
- Podršku tržištima pružaju visoke cijene nafte
- CROBEX u minusu

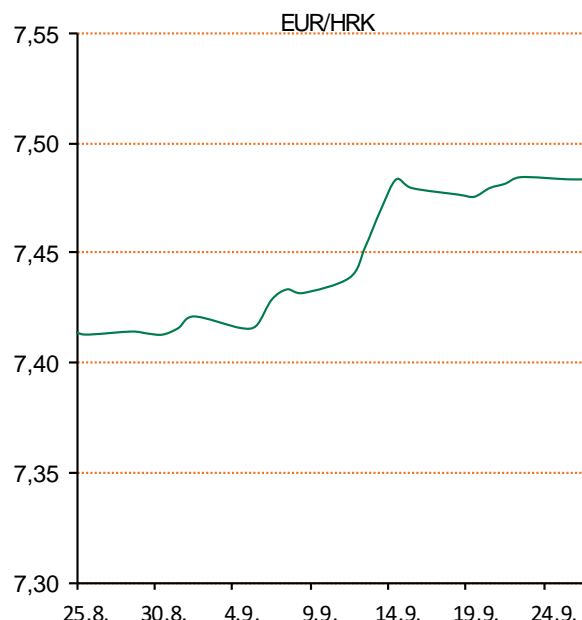
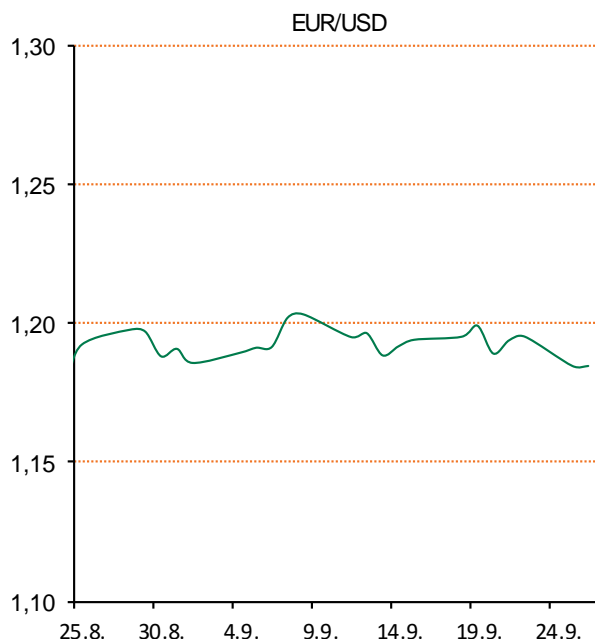
Pregled deviznog tržišta

Spot rates			Forward points EUR/HRK			Interest rate swap EUR		
	BID	ASK		BID	ASK		BID	ASK
EURUSD	1,1830	1,1832	O/N	0,5	1,4	1Y	-0,27	-0,24
EURCHF	1,1472	1,1473	T/N	0,5	1,4	2Y	-0,178	-0,172
EURGBP	0,8758	0,8763	1W	3	10	3Y	-0,0828	-0,0328
EURJPY	132,09	132,11	2W	5	22	4Y	0,0765	0,0825
GBPUSD	1,3503	1,3504	1M	12	50	5Y	0,213	0,223
USDJPY	111,65	111,68	3M	9	170	7Y	0,478	0,498
GOLD	1307,25	1308,75	6M	37	378	9Y	0,737	0,743
BRENT	60,51	60,53	12M	75	759	10Y	0,846	0,866

Cross-rates PBZ		
	BID	ASK
EURHRK	7,4600	7,5100
USDHRK	6,3049	6,3483
CHFHRK	6,5022	6,5464
GBPHRK	8,5131	8,5750
JPYHRK	5,6468	5,6855
AUDHRK	4,9953	5,0298
CADHRK	5,0911	5,1280
NOKHRK	0,8042	0,8101
DKKHRK	1,0027	1,0094
SEKHRK	0,7815	0,7871
HUFHRK	2,3960	2,4129
PLNHRK	1,7436	1,7556
CZKHRK	0,2863	0,2883

Jučerašnji dan otvorili smo na tržištu kotacijom 7,48-7,485 za EURHRK. Dan je protekao vrlo mirno bez većih promjena, pa smo završili na razini 7,483-7,488 za EURHRK. Interval trgovanja u današnjem danu vidimo u okviru 7,46-7,51 za EURHRK. Ključni dionički indeksi Zagrebačke burze dan su zaključili padom. Crobex je umanjen nakon dva dana rasta za 0,55 posto, a Crobex10 je pao za 0,49 posto. Ukupni promet na ZSE iznosio je 14,5 milijuna kuna.

Euro je u ponedjeljak blago oslabio prema dolaru na međunarodnim tržištima, nakon rezultata izbora u Njemačkoj koji je ulagače potaknuo na prodaju zajedničke europske valute. Euro je tako skliznuo 0,4 posto prema dolaru, na 1,1912 dolara. Zajednička europska valutu ojačala je, pak, prema švicarskoj, dok je prema japanskoj ostala više-manje nepromijenjena u usporedbi sa prethodnim zatvaranjem. Investicijski fondovi u 2017. su pojačano ulagali u euro i povezane kategorije imovine, poput dionica europskih kompanija, budući da je jačao zamah gospodarstva eurozone, a monetarna politika odstupala od one središnjih banaka u Sjedinjenim Državama i Japanu. U takvom je ozračju euru skočila cijena u ovoj godini za više od 13 posto prema dolaru. Podršku tržištima pružaju, pak, visoke cijene nafte. Doduše, jučer ujutro je cijena barela na londonskom tržištu skliznula 0,1 posto, na 59,10 dolara, no kroz dan je skočila više od 3 posto, dosegnuvši najvišu razinu od srpnja 2015. godine. Na američkom je tržištu, pak, cijena barela je oslabila 0,2 posto, na 52,10 dolara, nakon što je dan ranije dosegula najvišu razinu od travnja. Visoke cijene nafte zahvaljuju se naznakama da se ponuda i potražnja na globalnom tržištu uravnotežuju.



CD: Imelda May – Imeldin novi album stiže nakon njezinog razvoda od partnera koji joj je, osim što je bio suprug, bio i glavni autorski i izvođački partner. Ta dramatična životna promjena neizbježno obilježava novi album. Album nije snimljen s Imeldinim dugogodišnjim bendom, a "Life.Love.Flesh.Blood" je album na kojem se nalaze stilovi poput soula, bluesa, vokalnog jaza i gospela, začinjeni mjestimice radiofoničnim pop er-pop refrenima.

Pregled novčanog tržišta

Opis	Referentne kamatne stope na dan			25.09.2017	
	Libor USD	Libor CHF	Euribor	Zibor	
O/N	1.17889	-0.777	-	0.38	
1W	1.19444	-0.795	-0.379	0.41	
2W			-0.377	0.49	
1M	1.23833	-0.785	-0.371	0.52	
3M	1.32944	-0.726	-0.329	0.59	
6M	1.49683	-0.649	-0.272	0.67	
1Y	1.77539	-0.505	-0.171	0.79	

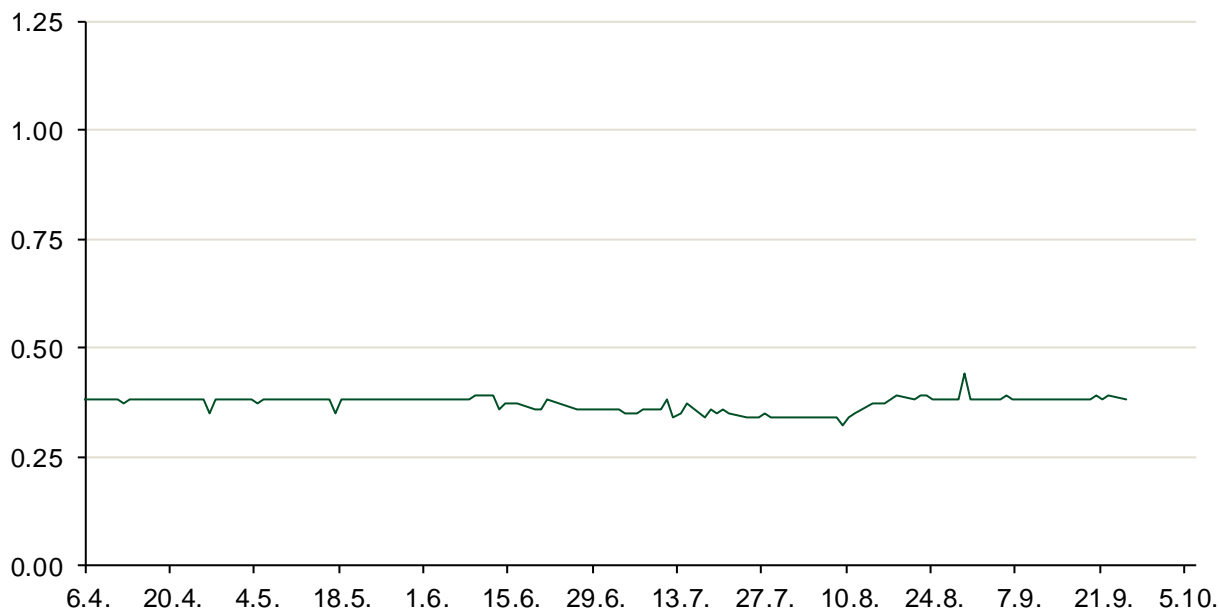
Vrijednost udjela fondova		22.09.2017
Fond		
PBZ Novčani fond		143,4998 HRK
PBZ Euro novčani		128,7556 EUR
PBZ Dollar		133,4415 USD
PBZ Short term bond		103,8312 HRK
PBZ Bond		135,7345 EUR
PBZ Conservative 10		116,0413 EUR
PBZ Flexibile 30		103,5885 EUR
PBZ Global		15,2860 EUR
PBZ Equity		11,7772 EUR

Trezorski zapisi (Rezultati posljednje aukcije Min. Financija RH)					
Ročnost	Valuta	Prinos	Izdano (Mio)	Dat. Izdanja	Dat. Dospijeća
91	HRK	0.20	50	05.01.2017	06.04.2017
182	HRK	0.25	20	24.08.2017	22.02.2018
364	HRK	0.40	402.00	31.08.2017	30.08.2018
364	EUR/VK	0.01	31	31.08.2017	30.08.2018
455	EUR	0.70	1500	11.08.2016	09.11.2017

Kamatni sw apovi			
	EUR BID	USD BID	CHF BID
1 Y	-0.2713	1.5420	-0.6700
2 Y	-0.1850	1.6910	-0.5570
3 Y	-0.0854	1.7860	-0.4662
4 Y	0.0690	1.8580	-0.3300
5 Y	0.2050	1.9230	-0.2190
6 Y	0.3425	1.9840	-0.1150
7 Y	0.4850	2.0420	-0.0150
8 Y	0.6150	2.0960	0.0750
9 Y	0.7390	2.1430	0.1640
10 Y	0.8540	2.1860	0.2470

PBZ Referente kamate					
HRK	O/N	1W	1M	3M	6M
Bid	0.00	0.00	0.00	0.10	0.20
Ask	0.40	0.40	0.50	0.60	0.70
EUR	O/N	1W	1M	3M	6M
Bid	0.00	0.00	0.00	0.01	0.01
Ask	0.20	0.20	0.30	0.41	0.51
USD	O/N	1W	1M	3M	6M
Bid	0.40	0.50	0.70	0.90	1.00
Ask	1.00	1.10	1.30	1.50	1.60

Zibor na O/N



Pregled tržišta obveznica

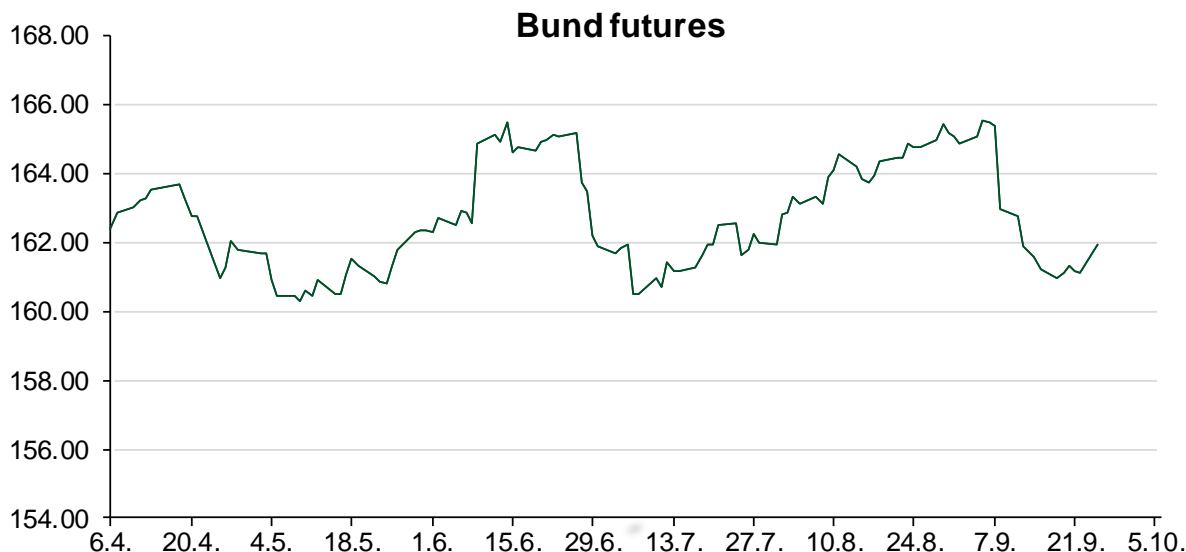
Obveznice Republike Hrvatske						
Naziv	Kupon	Dospijeće	Cijena		Prinos	
			Bid	Ask	Bid	Ask
<i>Euro - Val. klauzula</i>						
RHMF-O-19BA	5.375%	29.11.2019	110.70	111.40	0.41	0.11
RHMF-O-203E	6.500%	05.03.2020	114.10	114.80	0.66	0.39
RHMF-O-227E	6.500%	22.07.2022	122.45	123.15	1.63	1.50
RHMF-O-247E	5.750%	10.07.2024	122.65	123.35	2.14	2.04
<i>HRK - Kunske</i>						
RHMF-O-17BA	6.250%	25.11.2017	100.90	101.10	0.52	-0.71
RHMF-O-187A	5.250%	10.07.2018	103.65	104.15	0.57	-0.05
RHMF-O-203A	6.750%	05.03.2020	114.10	115.10	0.89	0.51
RHMF-O-217A	2.750%	08.07.2021	104.85	105.85	1.43	1.16
RHMF-O-227A	2.250%	07.02.2022	103.05	103.55	1.52	1.41
RHMF-O-257A	4.500%	09.07.2025	114.95	115.95	2.38	2.24
RHMF-O-26CA	4.250%	14.12.2026	113.60	114.60	2.58	2.46
RHMF-O-28CA	2.875%	07.02.2028	101.00	101.50	2.76	2.71
RHMF-O-32CA	3.250%	07.07.2032	102.10	103.10	3.07	2.99

Kotacije europskih državnih obveznica dospjeća 10 godina		
Izdavatelj	Cijena	Prinos
Njemačka	100.90	0.41
Francuska	102.77	0.70
Austrija	99.18	0.59
Italija	99.05	2.17
Španjolska	98.37	1.63
Portugal	114.22	2.43
Češka	92.42	1.11
Grčka	86.86	5.66
Slovenija	102.29	1.00

Eurobonds Rep. Hrvatske						
Naziv	Kupon	Dospijeće	Cijena		Prinos	
			Bid	Ask	Bid	Ask
<i>Republika Hrvatska</i>						
CROATIA EUR 2018	5.875%	09.07.2018	104.50	104.70	0.09	-0.16
CROATIA USD 2019	6.750%	05.11.2019	108.60	109.10	2.52	2.29
CROATIA USD 2020	6.625%	14.07.2020	110.40	110.90	2.73	2.56
CROATIA USD 2021	6.375%	24.03.2021	111.30	111.80	2.94	2.80
CROATIA EUR 2022	3.875%	30.05.2022	112.75	113.25	1.06	0.96
CROATIA USD 2023	5.500%	04.04.2023.	111.50	112.00	3.21	3.12
CROATIA USD 2024	6.000%	26.01.2024	114.70	115.20	3.40	3.32
CROATIA EUR 2025	3.000%	11.03.2025	108.00	108.50	1.84	1.77
CROATIA EUR 2027	3.000%	20.03.2027	105.40	105.90	2.36	2.30

CDS Pregled			
Izdavatelj	1 god	3 god	5 god
Hrvatska	13	50	110
Italija	46	105	144
Spain	19	42	64

Hrvatske korporativne obveznice						
AGROKOR 2020	9.125%	10.10.2020	27.00	28.00	86.46	83.84
AGROKOR 2019	9.875%	01.05.2019	27.00	28.00	126.38	122.30
ZG. HOLDING 2023 HRK	3.875%	15.07.2023	102.00	103.50	3.49	3.20
HEP USD	6.000%	09.11.2017	100.40	100.90	2.43	-1.83
HEP USD	5.875%	23.10.2022	111.65	112.65	3.36	3.15



Pregled dioničkog tržišta

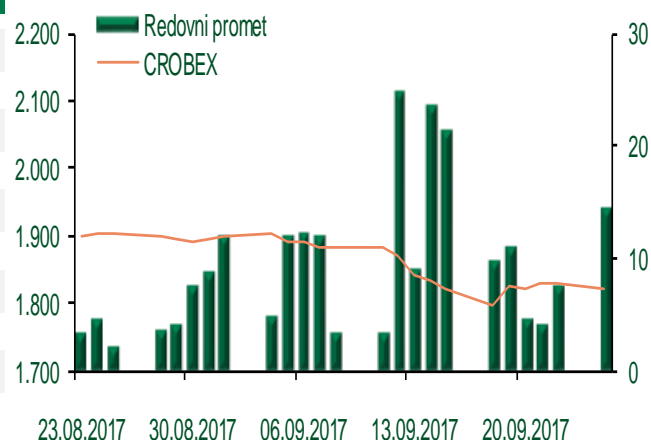
Dnevni pregled trgovanja na ZSE

Podaci za 25.09.2017.

Ukupni promet ('000 HRK)	14.451,41
Redovni promet ('000 HRK)	14.451,41
Prijavljeni promet ('000 HRK)	0,00
OTC promet ('000 HRK)	46.417,99
Vrijednost CROBEX indeksa	1.819,36
Dnevna promjena CROBEX indeksa	-0,55%
Promjena CROBEX indeksa u 2017.	-8,80%
Vrijednost CROBEX10 indeksa	1.079,64
Dnevna promjena CROBEX10 indeksa	-0,49%
Promjena CROBEX10 indeksa u 2017.	-6,78%

Izvor: Zagrebačka burza

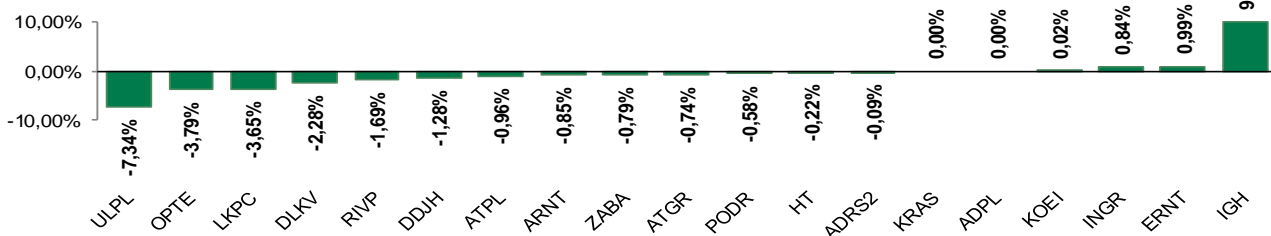
Kretanje vrijednosti CROBEX-a i redovnog prometa



Top 5 najlikvidnijih dionica na Zagrebačkoj burzi

Oznaka	Naziv društva	Zadnja cijena (HRK) na 25.09.2017.	Promjena cijene	Promjena u tekućoj godini	Promet ('000 HRK)	Tržišna kapitalizacija (mil. HRK)
ATPL	Atlantska plovidba d.d.	410,00	-0,96%	45,11%	1.286,83	572,16
ATGR	Atlantic Grupa d.d.	800,00	-0,74%	-9,30%	1.208,48	2.667,44
DDJH	Đuro Đaković Grupa d.d.	35,49	-1,28%	-22,85%	1.130,21	269,61
RVP	Valamar Riviera d.d.	43,70	-1,69%	25,36%	913,70	5.507,40
KOEI	Končar - elektroindustrija d.d.	700,62	0,02%	1,54%	652,75	1.802,08

Dnevna promjena sastavnica CROBEX-a



Pregled stanja na burzama u regiji

Indeks	Vrijednost indeksa na 25.09.2017.	Dnevna promjena indeksa	Promjena indeksa u tekućoj godini
BELEX15	724,02	-0,16%	0,93%
BELEXline	1.611,15	-0,18%	2,66%
SBI TOP	802,66	0,41%	11,85%
SASX-10	623,10	-0,11%	-9,76%
BIRS	555,74	0,00%	1,66%
MONEX 20	10.771,39	0,77%	-6,42%
MBI-10	2.689,82	0,00%	25,99%

Izvor: službene stranice burzi regije

Pregled stanja na burzama u svijetu

Indeks	Vrijednost indeksa na 25.09.2017.	Dnevna promjena indeksa	Promjena indeksa u tekućoj godini
FTSE 100	7301,29	-0,13%	2,22%
DAX 30	12594,81	+0,02%	9,70%
CAC 40	5267,13	-0,27%	8,33%
DJIA	22296,09	-0,24%	12,82%
NASDAQ	6370,59	-0,88%	18,34%
S&P 500	2496,66	-0,22%	11,52%
NIKKEI 225	20330,19	-0,33%	6,36%

Izvor: Bloomberg

Kontakti

Riznica i ALM

Prodaja rizničnih proizvoda
treasurysales@pbz.hr

01 4891 301

Riznica
treasury@pbz.hr

- Likvidnost 01 4891 303
- Trgovanje devizama 01 4891 302
- Trgovanje vrijednosnim papirima 01 4891 304
- Trgovanje efektivom 01 4891 305

Proizvodi korporativnog bankarstva

Brokerski poslovi
brokeri@pbz.hr

01 4891 331

Pravne napomene:

Ovu publikaciju izdaje PRIVREDNA BANKA ZAGREB-DIONIČKO DRUŠTVO, Zagreb, Radnička cesta 50 (dalje:PBZ) i namijenjena je klijentima Grupe PBZ. Ova publikacija je načinjena samo sa svrhom informiranja i ne može se niti na koji način smatrati ponudom ili pozivom na kupnju imovine ili prava koje se u njoj spominju. Informativni karakter ove publikacije znači da ona ne može služiti kao zamjena za vlastitu prosudbu i procjenu bilo kojeg čitatelja ili primatelja ove publikacije. Informacije, mišljenja, zaključci, prognoze i projekcije koje se ovdje iznose zasnivaju se na javno dostupnim podacima u čiju se točnost PBZ pouzdaje, ali istu ne može jamčiti. U skladu s navedenim, svi stavovi, mišljenja, zaključci, prognoze i projekcije izneseni u ovoj publikaciji podložni su promjenama podataka kako ih objavljuju korišteni izvori. PBZ dozvoljava daljnje korištenje podataka iz ove publikacije, uz obavezno navođenje ove publikacije kao izvora. Svaka imovina koja se spominje u ovoj publikaciji i čije se kretanje komentira može, s vremena na vrijeme, biti predmet trgovanja, odnosno zauzimanja pozicije od strane PBZ-a.