

Dnevni izvještaj financijskih tržišta

25. rujan 2017.

- na domaćem terenu nešto volatilnije trgovanje u uskom rasponu 7.48 - 7.49
- u prvom dijelu dana nešto veći akcent na potražnju za devizama, dok se prema kraju dana smjer obrnuo
- očekivani interval trgovanja EURHRK za danas unutar 7.45 - 7.50
- usko trgovanje i za GBP pred obraćanje T. May
- funta ovaj mjesec dobila na svojoj vrijednosti za više od 5%
- na međunarodnim burzama protekli tjedan cijene dionica porasle
- CROBEX u blagom porastu

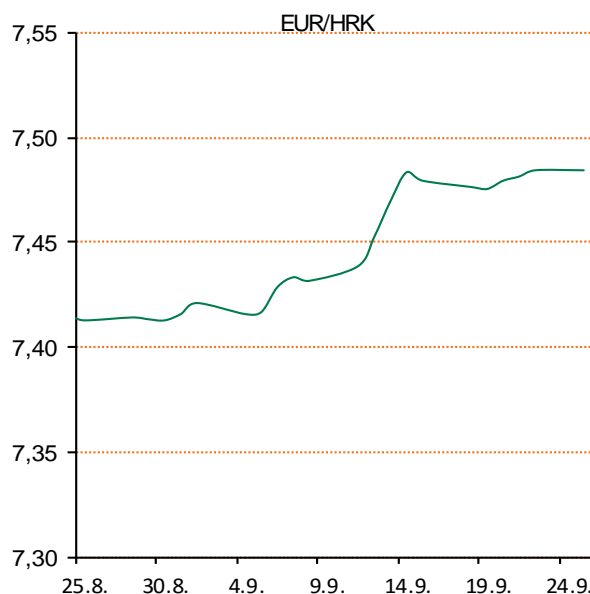
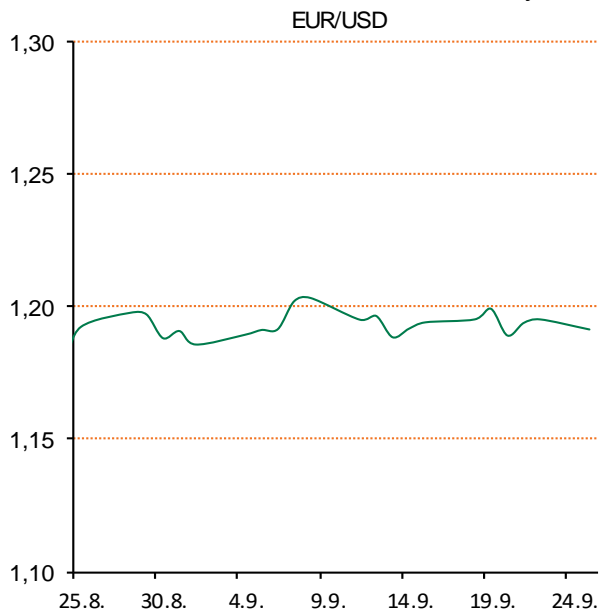
Pregled deviznog tržišta

Spot rates			Forward points EUR/HRK			Interest rate swap EUR		
	BID	ASK		BID	ASK		BID	ASK
EURUSD	1,1909	1,1910	O/N	0,5	1,4	1Y	-0,27	-0,22
EURCHF	1,1571	1,1573	T/N	0,5	1,4	2Y	-0,18	-0,16
EURGBP	0,8789	0,8790	1W	3	10	3Y	-0,06	-0,02
EURJPY	133,73	133,77	2W	5	22	4Y	0,095	0,102
GBPUSD	1,3549	1,3553	1M	12	50	5Y	0,2325	0,2525
USDJPY	112,28	112,3	3M	9	170	7Y	0,504	0,534
GOLD	1291,00	1291,80	6M	37	378	9Y	0,764	0,784
BRENT	59,20	59,22	12M	75	759	10Y	0,8831	0,8931

Cross-rates PBZ		
	BID	ASK
EURHRK	7,4500	7,5000
USDHRK	6,2552	6,2978
CHFHRK	6,4374	6,4817
GBPHRK	8,4755	8,5334
JPYHRK	5,5693	5,6083
AUDHRK	4,9750	5,0094
CADHRK	5,0691	5,1034
NOKHRK	0,7991	0,8048
DKKHRK	1,0013	1,0081
SEKHRK	0,7809	0,7865
HUFHRK	2,4019	2,4197
PLNHRK	1,7431	1,7555
CZKHRK	0,2861	0,2881

Na stranim tržištima popularno zvan "sterling" u petak se trgovao u uskom rasponu kontra američke valute (1.3565 - 1.3595), jer su ulagači čekali obraćanje britanske premijerke T. May u kojem se trebala referirati na rasplet tematike oko Brexita. Investitore najviše zanima da li May može dovoljno ponuditi pregovaračima EU-a kako bi ih nagovorila na nove pomake ka konačnom rješenju, bez da najljuti svoje članove parlamenta, koji imaju moć destabilizirati njezinu vladu. GBP je već u četvrtak prošlog tjedna porastao nakon što je BBC izvjestio kako bi May mogla biti spremna platiti 20 milijardi eura za EU, tijekom tranzicijskog razdoblja nakon Beexita, ali samo ukoliko ima pristup jedinstvenom tržištu bloka. U petak je tokom jutarnjeg trgovanja u Londonu funta izgubila na svojoj vrijednosti u odnosu na dolar - trgovanje oko 1.3581. Spomenuta valuta se kretala kontra jedinstvene europske valute za pola posto manje - kretanje oko 0.8833. Funta je ovog mjeseca porasla za više od 5% naspram dolara, a kao glavni razlog tome uglavnom se navode eventualni novi potezi BoE ka povećanju referentne kamatne stope. Na svom zadnjem sastanku BoE je najavio rast u "narednim mjesecima".

U proteklom tjednu na međunarodnim burzama cijene dionica su porasle, pri čemu su na Wall Streetu svi najvažniji indekse početkom tjedna dosegli rekordne razine. U nastavku su isti sklznuli zbog geopolitičkih napetosti i mogućeg povećanja kamatnjaka od strane FED-a prema kraju godine. Od početka godine FED je već u dva navrata povećavao ključne kamatne stope za po 0,25 postotnih bodova. Analitičari predviđaju da postoji oko 70% izgleda da bi središnja banka u prosincu mogla ići na dodatno povećanje.



Noviteti u svijetu tehnologije: Sve popularniji internetski preglednik Vivaldi iza kojeg stoje nekadašnji developeri Opere dobila je novu inačicu. U inačici Vivaldi 1.12 koja se temelji na Chromium 61.0.3163.91 pregledniku naglasak je stavljen prvenstveno na značajke koje su zatražili sami korisnici. Najveća novost možda je mogućnost pregledavanja detaljnih informacija o fotografijama, kao što je na primjer model kamere kojom su snimljene, datum i vrijeme kada su snimljene, njihove dimenzije, ISO vrijednosti, histogram, ekspozicija, balans bijele boje i dubina polja. Druga novost je ponešto promijenjena sekcija za preuzimanje datoteka, gdje je sada moguće vidjeti neke dodatne informacije o preuzetim datotekama. Treća novost je mogućnost finog podešavanja razine zasićenja boja na pojedinoj internetskoj stranici. Uz navedene novosti tu je i mnoštvo zakrpi i nadogradnji za postojeće funkcionalnosti, punu listu promjena možete pronaći na sljedećoj poveznici.

Pregled novčanog tržišta

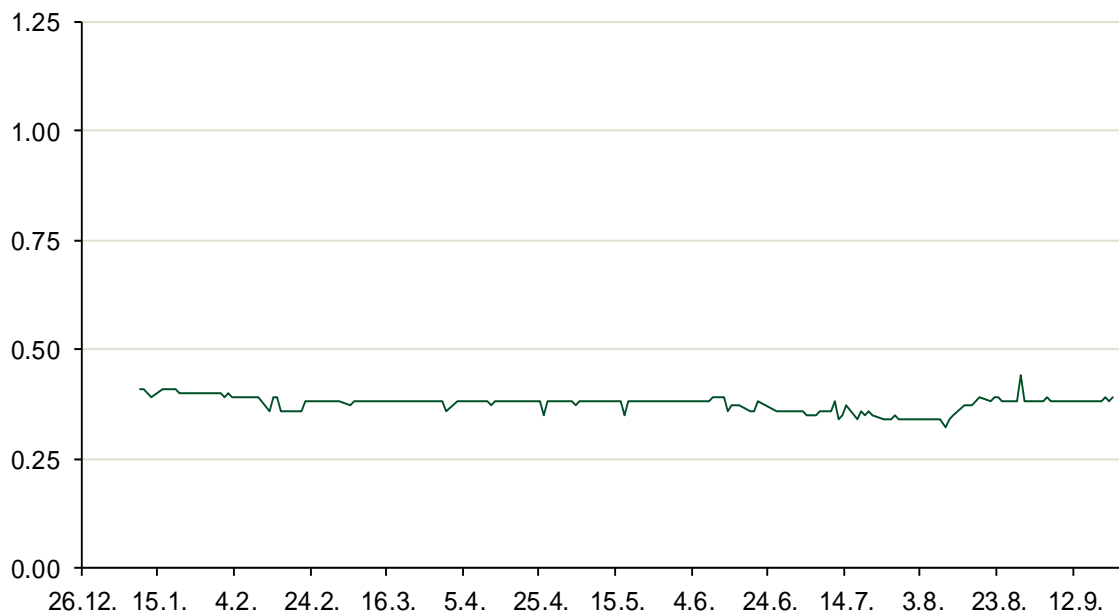
Referentne kamatne stope na dan					24.09.2017		Vrijednost udjela fondova		21.09.2017
Opis	Libor USD	Libor CHF	Euribor	Zibor	Fond				
O/N	1.17889	-0.777	-	0.39	PBZ Novčani fond		143,4980 HRK		
1W	1.19444	-0.795	-0.380	0.42	PBZ Euro novčani		128,7552 EUR		
2W			-0.378	0.49	PBZ Dollar		133,4329 USD		
1M	1.23833	-0.785	-0.372	0.51	PBZ Short term bond		103,8223 HRK		
3M	1.32944	-0.726	-0.329	0.60	PBZ Bond		135,8094 EUR		
6M	1.49683	-0.649	-0.271	0.67	PBZ Conservative 10		116,1052 EUR		
1Y	1.77539	-0.505	-0.171	0.80	PBZ Flexible 30		103,6908 EUR		
					PBZ Global		15,2841 EUR		
					PBZ Equity		11,8148 EUR		

Trezorski zapisi (Rezultati posljednje aukcije Min. Financija RH)					
Ročnost	Valuta	Prinos	Izdano (Mio)	Dat. Izdavanja	Dat. Dospjeća
91	HRK	0.20	50	05.01.2017	06.04.2017
182	HRK	0.25	20	24.08.2017	22.02.2018
364	HRK	0.40	402.00	31.08.2017	30.08.2018
364	EUR/VK	0.01	31	31.08.2017	30.08.2018
455	EUR	0.70	1500	11.08.2016	09.11.2017

Kamatni swapovi			
	EUR BID	USD BID	CHF BID
1 Y	-0.2544	1.5480	-0.6575
2 Y	-0.1747	1.7030	-0.5360
3 Y	-0.0640	1.8050	-0.4442
4 Y	0.0867	1.8810	-0.3080
5 Y	0.2340	1.9470	-0.1980
6 Y	0.3720	2.0120	-0.0940
7 Y	0.5090	2.0720	0.0040
8 Y	0.6400	2.1260	0.0950
9 Y	0.7650	2.1750	0.1820
10 Y	0.8630	2.2180	0.2620

PBZ Referentne kamate						
HRK	O/N	1W	1M	3M	6M	
Bid	0.00	0.00	0.00	0.10	0.20	
Ask	0.40	0.40	0.50	0.60	0.70	
EUR	O/N	1W	1M	3M	6M	
Bid	0.00	0.00	0.00	0.01	0.01	
Ask	0.20	0.20	0.30	0.41	0.51	
USD	O/N	1W	1M	3M	6M	
Bid	0.40	0.50	0.70	0.90	1.00	
Ask	1.00	1.10	1.30	1.50	1.60	

Zibor na O/N



Pregled tržišta obveznica

Obveznice Republike Hrvatske

Naziv	Kupon	Dospijeće	Cijena		Prinos	
			Bid	Ask	Bid	Ask
Euro - Val. klauzula						
RHMF-O-19BA	5.375%	29.11.2019	110.75	111.45	0.40	0.09
RHMF-O-203E	6.500%	05.03.2020	114.05	114.75	0.68	0.42
RHMF-O-227E	6.500%	22.07.2022	122.45	123.15	1.63	1.50
RHMF-O-247E	5.750%	10.07.2024	122.50	123.20	2.17	2.07
HRK - Kunske						
RHMF-O-17BA	6.250%	25.11.2017	100.95	101.15	0.31	-0.89
RHMF-O-187A	5.250%	10.07.2018	103.65	104.15	0.58	-0.03
RHMF-O-203A	6.750%	05.03.2020	114.15	115.15	0.87	0.49
RHMF-O-217A	2.750%	08.07.2021	104.85	105.85	1.43	1.16
RHMF-O-227A	2.250%	07.02.2022	103.10	103.60	1.51	1.40
RHMF-O-257A	4.500%	09.07.2025	114.95	115.95	2.38	2.24
RHMF-O-26CA	4.250%	14.12.2026	113.45	114.45	2.60	2.48
RHMF-O-28CA	2.875%	07.02.2028	100.85	101.35	2.78	2.72
RHMF-O-32CA	3.250%	07.07.2032	102.10	103.10	3.07	2.99

Kotacije europskih državnih obveznica dospjeća 10 godina

Izdavatelj	Cijena	Prinos
Njemačka	100.51	0.45
Francuska	102.42	0.74
Austrija	98.83	0.63
Italija	98.83	2.19
Španjolska	98.11	1.66
Portugal	114.01	2.46
Češka	92.25	1.13
Grčka	87.45	5.57
Slovenija	102.05	1.02

Eurobonds Rep. Hrvatske

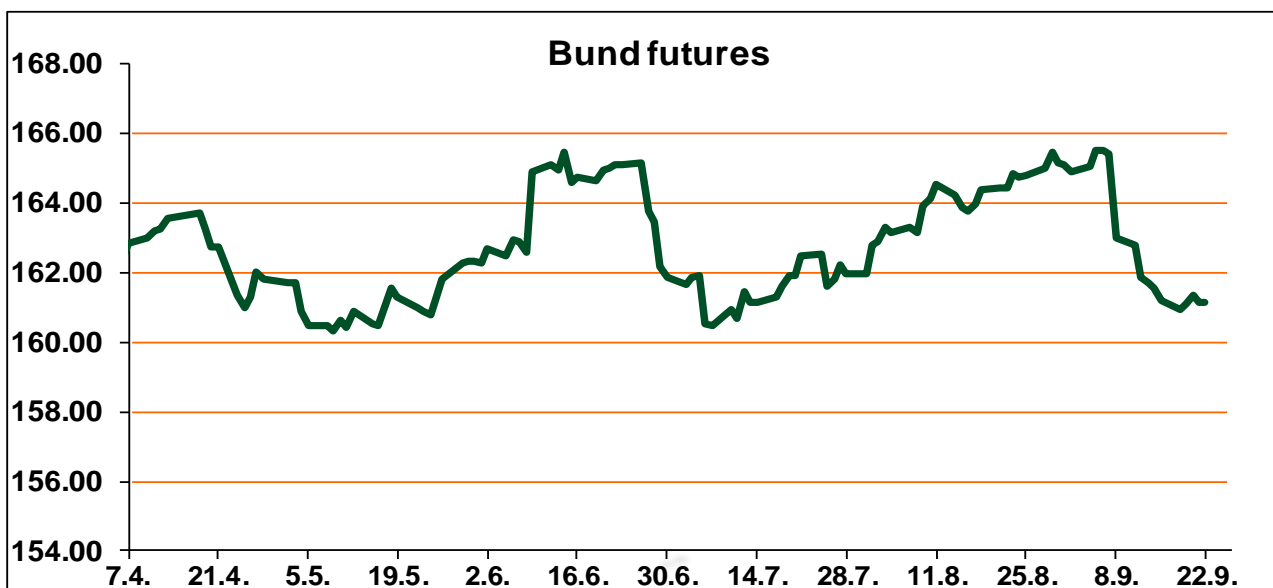
Naziv	Kupon	Dospijeće	Cijena		Prinos	
			Bid	Ask	Bid	Ask
Republika Hrvatska						
CROATIA EUR 2018	5.875%	09.07.2018	104.50	104.70	0.11	-0.14
CROATIA USD 2019	6.750%	05.11.2019	108.65	109.15	2.51	2.27
CROATIA USD 2020	6.625%	14.07.2020	110.40	110.90	2.73	2.56
CROATIA USD 2021	6.375%	24.03.2021	111.30	111.80	2.95	2.80
CROATIA EUR 2022	3.875%	30.05.2022	112.75	113.25	1.06	0.96
CROATIA USD 2023	5.500%	04.04.2023	111.50	112.00	3.21	3.12
CROATIA USD 2024	6.000%	26.01.2024	114.70	115.20	3.40	3.32
CROATIA EUR 2025	3.000%	11.03.2025	108.00	108.50	1.84	1.77
CROATIA EUR 2027	3.000%	20.03.2027	105.35	105.85	2.36	2.30

CDS Pregled

Izdavatelj	1 god	3 god	5 god
Hrvatska	13	50	105
Italija	42	102	142
Spain	18	37	62

Hrvatske korporativne obveznice

AGROKOR 2020	9.125%	10.10.2020	27.00	28.00	86.38	83.76
AGROKOR 2019	9.875%	01.05.2019	27.00	28.00	126.15	122.08
ZG. HOLDING 2023 HRK	3.875%	15.07.2023	102.00	103.50	3.49	3.20
HEP USD	6.000%	09.11.2017	100.40	100.90	2.51	-1.65
HEP USD	5.875%	23.10.2022	111.65	112.65	3.36	3.16



Pregled dioničkog tržišta

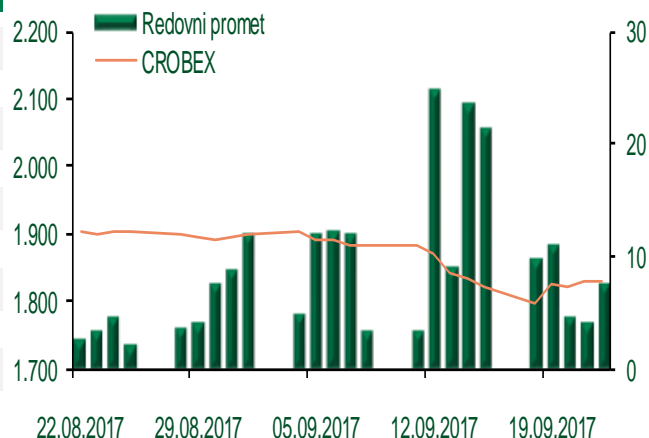
Dnevni pregled trgovanja na ZSE

Podaci za 22.09.2017.

Ukupni promet ('000 HRK)	7.525,78
Redovni promet ('000 HRK)	7.525,78
Prijavljeni promet ('000 HRK)	0,00
OTC promet ('000 HRK)	33.029,94
Vrijednost CROBEX indeksa	1.829,42
Dnevna promjena CROBEX indeksa	0,10%
Promjena CROBEX indeksa u 2017.	-8,29%
Vrijednost CROBEX10 indeksa	1.084,95
Dnevna promjena CROBEX10 indeksa	-0,27%
Promjena CROBEX10 indeksa u 2017.	-6,32%

Izvor: Zagrebačka burza

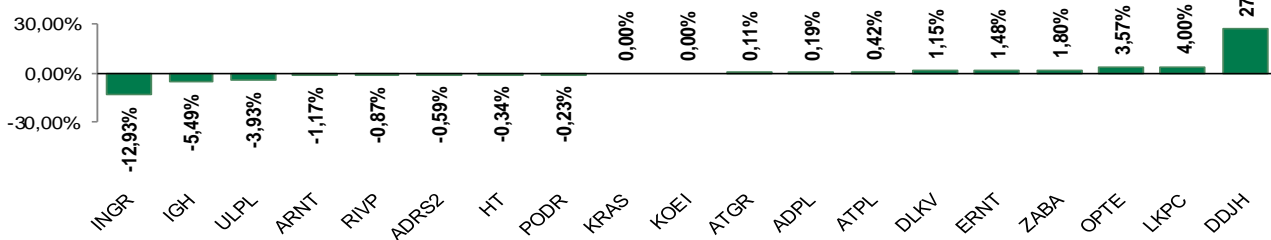
Kretanje vrijednosti CROBEX-a i redovnog prometa



Top 5 najlikvidnijih dionica na Zagrebačkoj burzi

Oznaka	Naziv društva	Zadnja cijena (HRK) na 22.09.2017.	Promjena cijene	Promjena u tekućoj godini	Promet ('000 HRK)	Tržišna kapitalizacija (mil. HRK)
DDJH	Đuro Đaković Grupa d.d.	35,95	27,03%	-21,85%	2.085,21	273,10
HT	Hrvatski Telekom d.d.	178,40	-0,34%	5,56%	670,12	14.608,91
ERNT	Ericsson Nikola Tesla d.d.	1.106,00	1,48%	-4,98%	609,24	1.472,80
ARNT	Arena Hospitality Group d.d.	472,01	-1,17%	0,75%	558,71	2.420,81
RVP	Valamar Riviera d.d.	44,45	-0,87%	27,51%	359,14	5.601,92

Dnevna promjena sastavnica CROBEX-a



Pregled stanja na burzama u regiji

Indeks	Vrijednost indeksa na 22.09.2017.	Dnevna promjena indeksa	Promjena indeksa u tekućoj godini
BELEX15	725,19	-1,00%	1,09%
BELEXline	1.614,10	-0,51%	2,85%
SBI TOP	799,42	-0,23%	11,40%
SASX-10	623,78	0,15%	-9,66%
BIRS	555,74	0,00%	1,66%
MONEX 20	10.689,52	-0,05%	-7,13%
MBI-10	2.677,81	0,00%	25,43%

Izvor: službene stranice burzi regije

Pregled stanja na burzama u svijetu

Indeks	Vrijednost indeksa na 22.09.2017.	Dnevna promjena indeksa	Promjena indeksa u tekućoj godini
FTSE 100	7310,64	+0,64%	2,35%
DAX 30	12592,35	-0,06%	9,68%
CAC 40	5281,29	+0,27%	8,62%
DJIA	22349,59	-0,04%	13,09%
NASDAQ	6426,92	+0,07%	19,39%
S&P 500	2502,22	+0,06%	11,76%
NIKKEI 225	20397,58	+0,50%	6,71%

Izvor: Bloomberg

Kontakti

Riznica i ALM

Prodaja rizničnih proizvoda
treasurysales@pbz.hr

01 4891 301

Riznica
treasury@pbz.hr

- Likvidnost 01 4891 303
- Trgovanje devizama 01 4891 302
- Trgovanje vrijednosnim papirima 01 4891 304
- Trgovanje efektivom 01 4891 305

Proizvodi korporativnog bankarstva

Brokerski poslovi
brokeri@pbz.hr

01 4891 331

Pravne napomene:

Ovu publikaciju izdaje PRIVREDNA BANKA ZAGREB-DIONIČKO DRUŠTVO, Zagreb, Radnička cesta 50 (dalje:PBZ) i namijenjena je klijentima Grupe PBZ. Ova publikacija je načinjena samo sa svrhom informiranja i ne može se niti na koji način smatrati ponudom ili pozivom na kupnju imovine ili prava koje se u njoj spominju. Informativni karakter ove publikacije znači da ona ne može služiti kao zamjena za vlastitu prosudbu i procjenu bilo kojeg čitatelja ili primatelja ove publikacije. Informacije, mišljenja, zaključci, prognoze i projekcije koje se ovdje iznose zasnivaju se na javno dostupnim podacima u čiju se točnost PBZ pouzdaje, ali istu ne može jamčiti. U skladu s navedenim, svi stavovi, mišljenja, zaključci, prognoze i projekcije izneseni u ovoj publikaciji podložni su promjenama podataka kako ih objavljuju korišteni izvori. PBZ dozvoljava daljnje korištenje podataka iz ove publikacije, uz obavezno navođenje ove publikacije kao izvora. Svaka imovina koja se spominje u ovoj publikaciji i čije se kretanje komentira može, s vremena na vrijeme, biti predmet trgovanja, odnosno zauzimanja pozicije od strane PBZ-a.