

Dnevni izvještaj financijskih tržišta

25. kolovoz 2017.

- četvrtak u znaku nastavka deprecijacijskih pritisaka na HRK na domaćem terenu
- interval kretanja EURHRK u današnjem danu vidimo unutar 7.38 – 7.43
- na Wall Streetu burzovni indeksi pali
- ulagači oprezni zbog obraćanja čelnika dviju glavnih centralnih banaka
- od današnjih važnijih podataka za \$: Durable Goods Orders i Cap Goods Orders (14:30 h)
- indeksi na ZSE u porastu

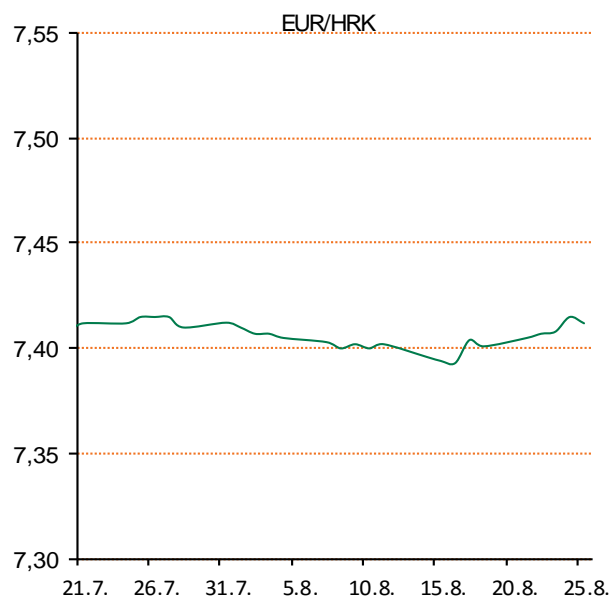
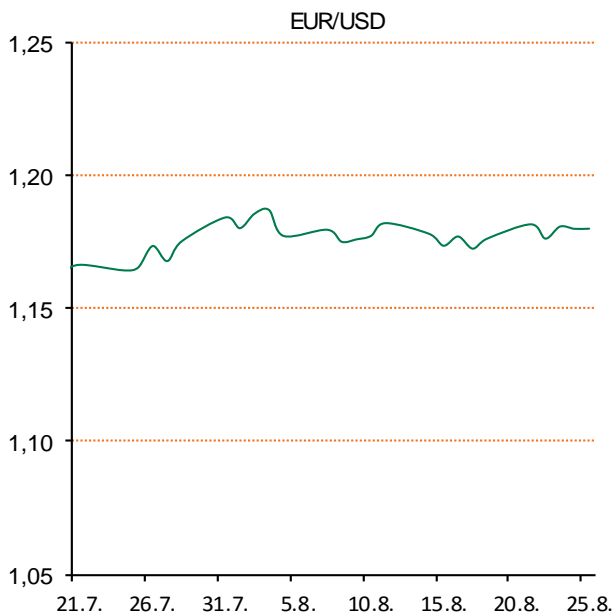
Pregled deviznog tržišta

Spot rates			Forward points EUR/HRK			Interest rate swap EUR		
	BID	ASK		BID	ASK		BID	ASK
EURUSD	1,1781	1,1785	O/N	3,1	6,2	1Y	-0,28	-0,23
EURCHF	1,1377	1,1382	T/N	1	2,1	2Y	-0,18	-0,175
EURGBP	0,9203	0,9204	1W	7	15	3Y	-0,09	-0,04
EURJPY	129,19	129,23	2W	15	30	4Y	0,0515	0,0565
GBPUSD	1,2801	1,2804	1M	35	67	5Y	0,1865	0,1915
USDJPY	109,65	109,66	3M	46	206	7Y	0,4535	0,4585
GOLD	1286,28	1286,38	6M	56	393	9Y	0,7	0,72
BRENT	52,07	52,09	12M	112	789	10Y	0,8205	0,8255

Cross-rates PBZ		
	BID	ASK
EURHRK	7,3800	7,4300
USDHRK	6,2622	6,3068
CHFHRK	6,4839	6,5307
GBPHRK	8,0183	8,0735
JPYHRK	5,7107	5,7512
AUDHRK	4,9547	4,9893
CADHRK	5,0037	5,0393
NOKHRK	0,7972	0,8029
DKKHRK	0,9922	0,9990
SEKHRK	0,7749	0,7802
HUFHRK	2,4244	2,4437
PLNHRK	1,7316	1,7446
CZKHRK	0,2828	0,2848

Četvrtak je na domaćem deviznom tržištu donio nastavak blažih deprecijacijskih pritisaka na kunu u odnosu na jedinstvenu europsku valutu. Tečaj EUR/HRK odmah je na početku porastao s razine 7,404 na 7,408 kuna za euro potaknut potražnjom za devizama prvenstveno od strane bankarskog sektora. Tečaj se blago oporavio tokom dana na razinu 7,407, ali aprecijacijski pritisci su bili jači te smo zatvorili na 7,410 kuna za euro uslijed povećanje potražnje od strane tržišnih sudionika. Današnje trgovanje vidimo unutar intervala 7,38 – 7,43.

Na Wall Streetu su u četvrtak burzovni indeksi blago pali, drugi dan zaredom, jer su ulagači oprezni zbog političkih problema u Washingtonu, a uoči govora članka sredšnjih banaka. Ulagajući su oprezni i zbog toga što u američkom gradu Jackson Holeu počinje Fedova godišnja konferencija središnjih bankara koju tržišta uvijek pažljivo prate jer su mogući jasniji signali o monetarnoj politici u najvećim svjetskim gospodarstvima. Najviše će se pratiti izjave predsjednice Fedu Janet Yellen i predsjednika Europske središnje banke (ECB) Marija Draghija.



Recept: Gratinirani topli sendviči sa špinatom i jajima - Tvrdom punomasnom siru skinemo koru i narežemo ga na tanke ploške. Sada u tavu iznad vatre ulijemo nekoliko kapi maslinovog ulja, na ulje stavimo ploške pancete i kratko pržimo. Zatim pancetu izvadimo na stranu, a u istu tavu na vruću masnoću razbijemo jaja i ispečemo ih na oko. Kada se bjelanjak zgrušao jaja vadimo na tanjur, a u istu tavu dodamo špinat. Sada preko špinata dodamo narezanu mini rajčicu, posolimo i kratko propržimo da povrće omekša. Nakon 1 do 2 minute ugasimo vatru i možemo složiti sendviče. Na protvan obložen papirom za pečenje stavimo kriške kruha, preko svake kriške stavimo malo špinata i rajčice, preko povrća stavimo prženu pancetu, a preko pancete jaja na oko. Zatim preko jaja stavimo po jednu krišku sira. Ovako pripremljene sendviče stavimo u pećnicu zagrijanu na 200 stupnjeva pod grill. Nakon 2-3 minute sendviči su gotovi i možemo ih poslužiti.

Pregled novčanog tržišta

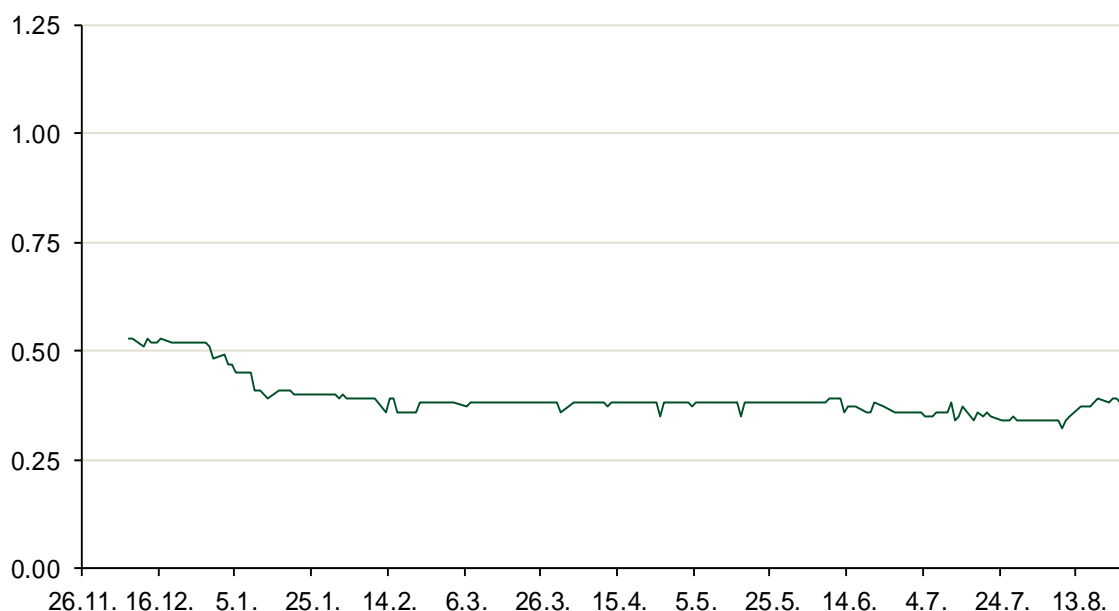
Referentne kamatne stope na dan 24.08.2017					Vrijednost udjela fondova 23.08.2017	
Opis	Libor USD	Libor CHF	Euribor	Zibor	Fond	
O/N	1.17778	-0.781	-	0.38	PBZ Novčani fond	143,4837 HRK
1W	1.19444	-0.789	-0.379	0.40	PBZ Euro novčani	128,7565 EUR
2W			-0.376	0.48	PBZ Dollar	133,3097 USD
1M	1.23444	-0.784	-0.371	0.52	PBZ Short term bond	103,3928 HRK
3M	1.31722	-0.726	-0.329	0.60	PBZ Bond	135,2356 EUR
6M	1.45556	-0.651	-0.272	0.67	PBZ Conservative 10	115,4084 EUR
1Y	1.72789	-0.502	-0.159	0.80	PBZ Flexible 30	103,0906 EUR
					PBZ Global	15,1656 EUR
					PBZ Equity	12,2078 EUR

Trezorski zapisi (Rezultati posljednje aukcije Min. Financija RH)					
Ročnost	Valuta	Prinos	Izdano (Mio)	Dat. Izdavanja	Dat. Dospjeća
91	HRK	0.20	50	05.01.2017	06.04.2017
182	HRK	0.25	20	24.08.2017	22.02.2018
364	HRK	0.45	1,200.00	24.08.2017	23.08.2018
364	EUR/VK	0.17	29	27.10.2016	26.10.2017
455	EUR	0.70	1500	11.08.2016	09.11.2017

Kamatni swapovi			
	EUR BID	USD BID	CHF BID
1 Y	-0.2700	1.4580	-0.6775
2 Y	-0.1900	1.5710	-0.5870
3 Y	-0.0810	1.6640	-0.4870
4 Y	0.0455	1.7490	-0.4017
5 Y	0.1793	1.8270	-0.2760
6 Y	0.3134	1.8990	-0.1992
7 Y	0.4460	1.9670	-0.0992
8 Y	0.5760	2.0280	0.0005
9 Y	0.6990	2.0810	0.1030
10 Y	0.8120	2.1280	0.1900

PBZ Referentne kamate						
HRK	O/N	1W	1M	3M	6M	
Bid	0.00	0.00	0.00	0.10	0.20	
Ask	0.40	0.40	0.50	0.60	0.70	
EUR	O/N	1W	1M	3M	6M	
Bid	0.00	0.00	0.00	0.01	0.01	
Ask	0.20	0.20	0.30	0.41	0.51	
USD	O/N	1W	1M	3M	6M	
Bid	0.40	0.50	0.70	0.90	1.00	
Ask	1.00	1.10	1.30	1.50	1.60	

Zibor na O/N



Pregled tržišta obveznica

Obveznice Republike Hrvatske

Naziv	Kupon	Dospijeće	Cijena		Prinos	
			Bid	Ask	Bid	Ask
<i>Euro - Val. klauzula</i>						
RHMF-O-19BA	5.375%	29.11.2019	110.10	110.80	0.83	0.54
RHMF-O-203E	6.500%	05.03.2020	114.00	114.70	0.87	0.61
RHMF-O-227E	6.500%	22.07.2022	121.65	122.35	1.85	1.72
RHMF-O-247E	5.750%	10.07.2024	121.50	122.20	2.34	2.24
<i>HRK - Kunske</i>						
RHMF-O-17BA	6.250%	25.11.2017	101.50	101.70	-0.02	-0.83
RHMF-O-187A	5.250%	10.07.2018	104.20	104.70	0.38	-0.18
RHMF-O-203A	6.750%	05.03.2020	114.10	115.10	1.06	0.69
RHMF-O-217A	2.750%	08.07.2021	104.20	105.20	1.62	1.36
RHMF-O-227A	2.250%	07.02.2022	101.45	101.95	1.91	1.79
RHMF-O-257A	4.500%	09.07.2025	113.50	114.50	2.59	2.45
RHMF-O-26CA	4.250%	14.12.2026	111.85	112.85	2.79	2.67
RHMF-O-28CA	2.875%	07.02.2028	98.85	99.35	3.00	2.95

Kotacije europskih državnih obveznica dospjeća 10 godina

Izdavatelj	Cijena	Prinos
Njemačka	101.15	0.38
Francuska	102.88	0.69
Austrija	99.26	0.58
Italija	101.01	2.10
Španjolska	100.33	1.46
Portugal	110.54	2.85
Češka	93.85	0.93
Grčka	87.41	5.56
Slovenija	102.22	1.01

Eurobonds Rep. Hrvatske

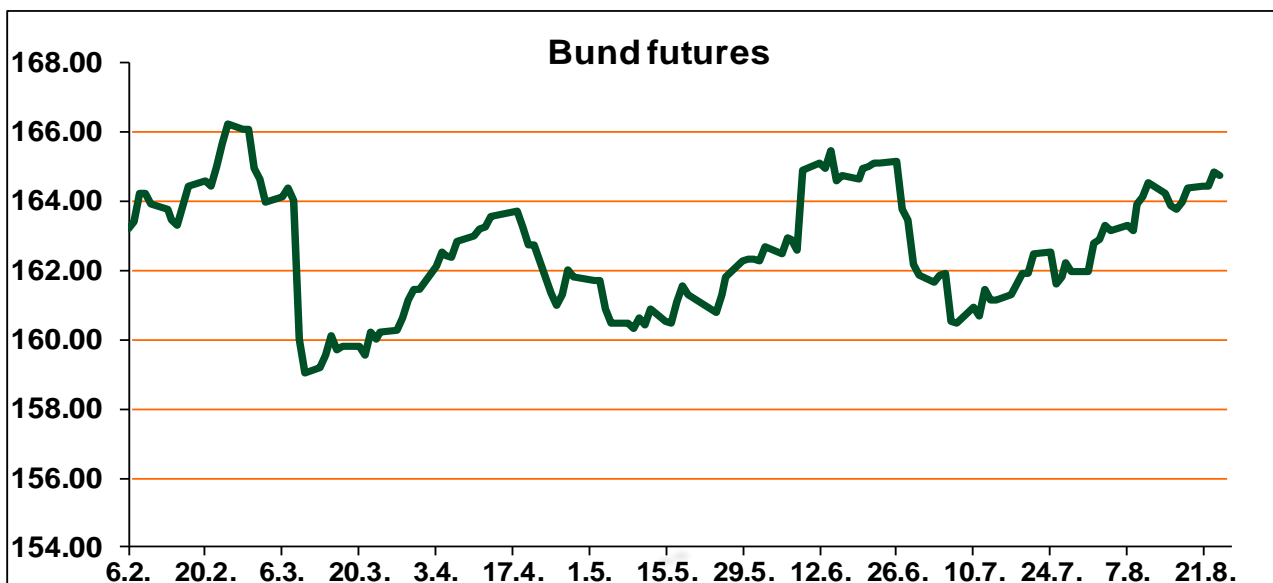
Naziv	Kupon	Dospijeće	Cijena		Prinos	
			Bid	Ask	Bid	Ask
<i>Republika Hrvatska</i>						
CROATIA EUR 2018	5.875%	09.07.2018	105.20	105.40	-0.16	-0.38
CROATIA USD 2019	6.750%	05.11.2019	108.80	109.30	2.58	2.36
CROATIA USD 2020	6.625%	14.07.2020	110.30	110.80	2.87	2.69
CROATIA USD 2021	6.375%	24.03.2021	111.30	111.80	3.01	2.87
CROATIA EUR 2022	3.875%	30.05.2022	111.75	112.25	1.31	1.21
CROATIA USD 2023	5.500%	04.04.2023	110.50	111.00	3.42	3.33
CROATIA USD 2024	6.000%	26.01.2024	113.50	114.00	3.62	3.54
CROATIA EUR 2025	3.000%	11.03.2025	106.10	106.60	2.11	2.04
CROATIA EUR 2027	3.000%	20.03.2027	103.60	104.10	2.57	2.51

CDS Pregled

Izdavatelj	1 god	3 god	5 god
Hrvatska	14	59	115
Italija	50	112	146
Spain	22	48	69

Hrvatske korporativne obveznice

AGROKOR 2020	9.125%	10.10.2020	27.00	28.00	84.13	81.59
AGROKOR 2019	9.875%	01.05.2019	27.00	28.00	119.95	116.13
ZG. HOLDING 2023 HRK	3.875%	15.07.2023	102.00	103.50	3.49	3.21
HEP USD	6.000%	09.11.2017	100.80	101.30	1.86	-0.62
HEP USD	5.875%	23.10.2022	109.20	110.20	3.89	3.68



Pregled dioničkog tržišta

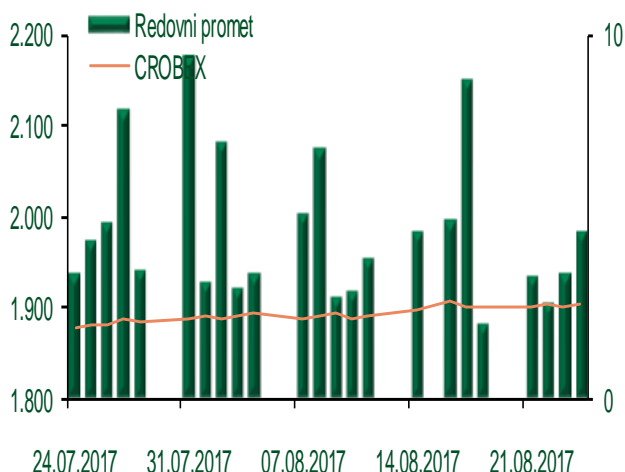
Dnevni pregled trgovanja na ZSE

Podaci za 24.08.2017.

Ukupni promet ('000 HRK)	4.557,15
Redovni promet ('000 HRK)	4.557,15
Prijavljeni promet ('000 HRK)	0,00
OTC promet ('000 HRK)	15.251,76
Vrijednost CROBEX indeksa	1.903,47
Dnevna promjena CROBEX indeksa	0,20%
Promjena CROBEX indeksa u 2017.	-4,58%
Vrijednost CROBEX10 indeksa	1.125,48
Dnevna promjena CROBEX10 indeksa	0,15%
Promjena CROBEX10 indeksa u 2017.	-2,82%

Izvor: Zagrebačka burza

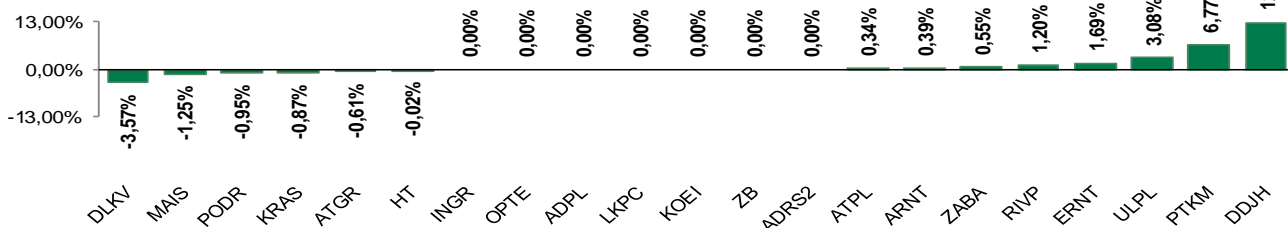
Kretanje vrijednosti CROBEX-a i redovnog prometa



Top 5 najlikvidnijih dionica na Zagrebačkoj burzi

Oznaka	Naziv društva	Zadnja cijena (HRK) na 24.08.2017.	Promjena cijene	Promjena u tekućoj godini	Promet ('000 HRK)	Tržišna kapitalizacija (mil. HRK)
HT	Hrvatski Telekom d.d.	180,11	-0,02%	6,57%	1.942,78	14.748,94
DLKV	Dalekovod d.d.	21,07	-3,57%	57,36%	349,15	48,33
ADRS2	Adris Grupa d.d.	456,00	0,00%	-0,85%	301,87	3.093,55
RVP	VALAMAR RIVIERA dioničko društvo za tu	45,55	1,20%	30,67%	265,29	5.740,55
ULPL	Uljanik Plovidba d.d.	166,49	3,08%	4,06%	84,44	66,60

Dnevna promjena sastavnica CROBEX-a



Pregled stanja na burzama u regiji

Indeks	Vrijednost indeksa na 24.08.2017.	Dnevna promjena indeksa	Promjena indeksa u tekućoj godini
BELEX15	722,78	0,28%	0,75%
BELEXline	1.586,70	1,14%	1,10%
SBI TOP	828,68	0,90%	15,48%
SASX-10	627,48	0,00%	-9,12%
BIRS	566,19	0,00%	3,57%
MONEX 20	10.878,55	-0,19%	-5,49%
MBI-10	2.640,47	-0,08%	23,68%

Izvor: službene stranice burzi regije

Pregled stanja na burzama u svijetu

Indeks	Vrijednost indeksa na 24.08.2017.	Dnevna promjena indeksa	Promjena indeksa u tekućoj godini
FTSE 100	7407,06	+0,33%	3,70%
DAX 30	12180,83	+0,05%	6,09%
CAC 40	5113,13	-0,04%	5,16%
DJIA	21783,4	-0,13%	10,23%
NASDAQ	6271,33	-0,11%	16,50%
S&P 500	2438,97	-0,21%	8,94%
NIKKEI 225	19452,61	+0,51%	1,77%

Izvor: Bloomberg

Kontakti

Riznica i ALM

Prodaja rizničnih proizvoda
treasurysales@pbz.hr

01 4891 301

Riznica
treasury@pbz.hr

- Likvidnost 01 4891 303
- Trgovanje devizama 01 4891 302
- Trgovanje vrijednosnim papirima 01 4891 304
- Trgovanje efektivom 01 4891 305

Proizvodi korporativnog bankarstva

Brokerski poslovi
brokeri@pbz.hr

01 4891 331

Pravne napomene:

Ovu publikaciju izdaje PRIVREDNA BANKA ZAGREB-DIONIČKO DRUŠTVO, Zagreb, Radnička cesta 50 (dalje:PBZ) i namijenjena je klijentima Grupe PBZ. Ova publikacija je načinjena samo sa svrhom informiranja i ne može se niti na koji način smatrati ponudom ili pozivom na kupnju imovine ili prava koje se u njoj spominju. Informativni karakter ove publikacije znači da ona ne može služiti kao zamjena za vlastitu prosudbu i procjenu bilo kojeg čitatelja ili primatelja ove publikacije. Informacije, mišljenja, zaključci, prognoze i projekcije koje se ovdje iznose zasnivaju se na javno dostupnim podacima u čiju se točnost PBZ pouzdaje, ali istu ne može jamčiti. U skladu s navedenim, svi stavovi, mišljenja, zaključci, prognoze i projekcije izneseni u ovoj publikaciji podložni su promjenama podataka kako ih objavljuju korišteni izvori. PBZ dozvoljava daljnje korištenje podataka iz ove publikacije, uz obavezno navođenje ove publikacije kao izvora. Svaka imovina koja se spominje u ovoj publikaciji i čije se kretanje komentira može, s vremena na vrijeme, biti predmet trgovanja, odnosno zauzimanja pozicije od strane PBZ-a.