

# Dnevni izvještaj financijskih tržišta

**25. travanj 2017.**

- jučer naglasak na rast tečaja EURHRK(deprecijacija kune)
- dan otvorili na 7,455, a trgovanje zatvorili na 7,459
- „range” trgovanja 7,43 – 7,48
- *Crobex u minusu, europski i američki dionički indeksi u porastu*
- ulagači se nadaju da će OPEC produljiti dogovor o smanjenju proizvodnje
- bare nafte oko 52 dolara

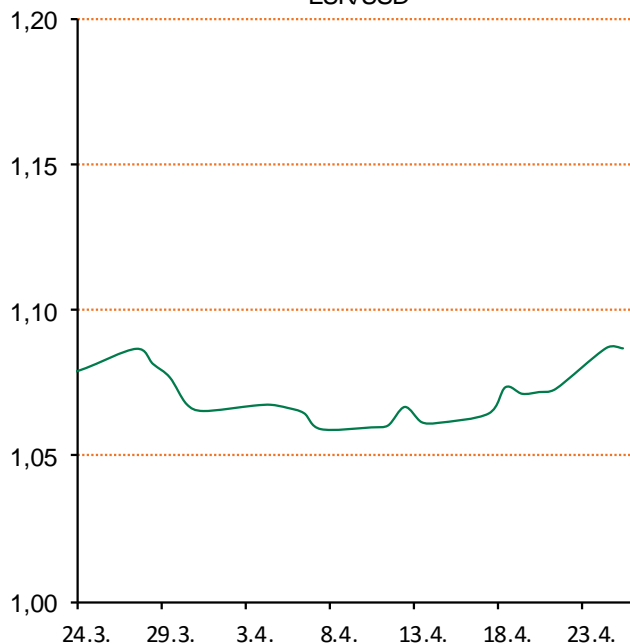
## Pregled deviznog tržišta

	Spot rates		Forward points EUR/HRK			Interest rate swap EUR		
	BID	ASK		BID	ASK		BID	ASK
EURUSD	1,0884	1,0888	O/N	-0,2	0,8	1Y	-0,2203	-0,2109
EURCHF	1,0836	1,0837	T/N	-0,2	0,9	2Y	-0,13	-0,126
EURGBP	0,8499	0,8504	1W	-2	6	3Y	-0,043	-0,003
EURJPY	120,14	120,19	2W	-3	12	4Y	0,087	0,097
GBPUSD	1,2802	1,2805	1M	0	28	5Y	0,212	0,222
USDJPY	110,37	110,4	3M	0	114	7Y	0,455	0,465
GOLD	1270,08	1270,21	6M	0	285	9Y	0,686	0,696
BRENT	48,54	48,56	12M	151	719	10Y	0,792	0,8

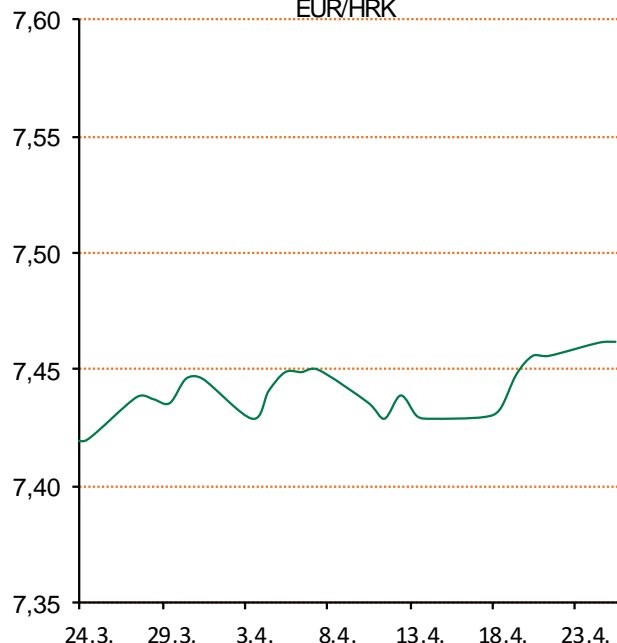
	Cross-rates PBZ	
	BID	ASK
EURHRK	7,4300	7,4800
USDHRK	6,8240	6,8725
CHFHRK	6,8561	6,9029
GBPHRK	8,7371	8,8010
JPYHRK	6,1819	6,2261
AUDHRK	5,1408	5,1758
CADHRK	5,0298	5,0650
NOKHRK	0,7970	0,8029
DKKHRK	0,9988	1,0056
SEKHRK	0,7737	0,7798
HUFHRK	2,3818	2,4001
PLNHRK	1,7536	1,7663
CZKHRK	0,2771	0,2794

Dobro jutro. Jučer smo dan započeli s tečajem 7,455, a dan smo završili s blagim rastom na razini 7,459. U mirnom trgovanju na početku tjedna na Zagrebačkoj burzi indeksi su blago u pozitivnom području, a pritom je najveći promet ostvaren dionicom Leda, koja je ujedno i najveća dobitnica. Ključni dionički indeksi Zagrebačke burze su trgovanje zaključili različitim predznacima. CROBEX je umanjen za 0,20% na 1.945,25 bodova. CROBEX10 je porastao za 0,22% na 1.142,09 bodova. Euro je znatnije ojačao prema dolaru i funti na međunarodnim tržištima u ponedjeljak, nakon prvog kruga predsjedničkih izbora u kojem je pobijedio centrist Emmanuel Macron, a u takvom je, manje neizvjesnom ozračju, na privlačnosti izgubio jen. Euro je jutros, nešto više od 12 sati nakon zatvaranja birališta u Francuskoj, ojačao prema dolaru oko 1,04% u usporedbi sa zatvaranjem njujorškog tržišta u petak, i time dosegno 1,0837 dolara. U prvotnoj reakciji je poskočio čak dva posto, nakratko dosegnuvši 1,0940 dolara. Ojačao je i oko 1,2% prema britanskoj funti, na 84,37 penija. Japanska valuta sklznula je 2% prema euru i nešto više od 1% prema dolaru, dok u kretanju tečajeva ostalih valutnih parova koji ne uključuju euro nisu zabilježene promjene. Dolarom se potom trgovalo po 110,08 jena, što znači da je cijena jena jutros bila oko 0,9% niža u usporedbi sa zatvaranjem u prethodnom trgovanju. Na svjetskim su tržištima u ponedjeljak cijene nafte ponešto porasle, nakon oštrog pada prošloga tjedna, jer se ulagači nadaju da će OPEC produljiti dogovor o smanjenju proizvodnje i na drugi dio godine. Jutros je cijena barela na londonskom tržištu porasla 0,67% na 52,30 dolara.

EUR/USD



EUR/HRK



Film Get Out - Chris sa svojom djevojkom Rose tijekom vikenda odlazi na udaljeno imanje kako bi se upoznao s njenim roditeljima. Njihovo pretjerano uslužno ponašanje Chris u početku tumači kao nervozni pokušaj ublažavanja činjenice da se njihova kći zabavlja s tamnoputim mladićem, ali kako vikend odmiče, otkriva niz pojedinosti koje ga vode do zastrašujućih događaja koje nije mogao niti zamisliti.

# Pregled novčanog tržišta

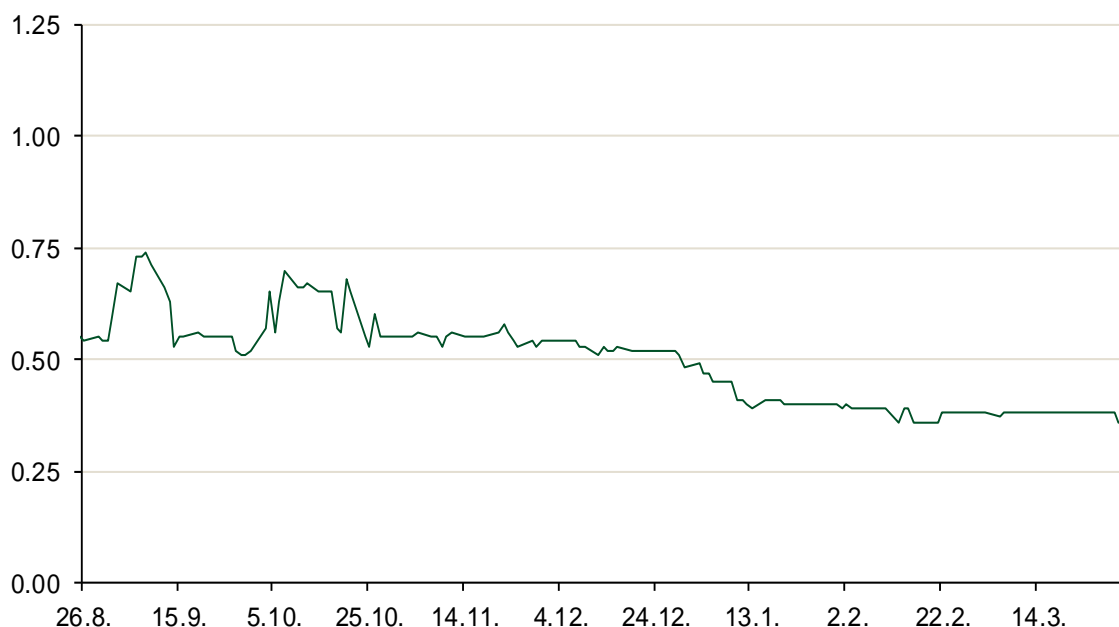
Referentne kamatne stope na dan					24.04.2017	
Opis	Libor USD	Libor CHF	Euribor	Zibor	Vrijednost udjela fondova	
					Fond	21.04.2017
O/N	0.92944	-0.802	-	0.38	PBZ Novčani fond	143,4779 HRK
1W	0.945	-0.810	-0.379	0.43	PBZ Euro novčani	136,1596 EUR
2W			-0.372	0.45	PBZ Dollar	132,9015 USD
1M	0.99056	-0.778	-0.371	0.51	PBZ Short term bond	102,2876 HRK
3M	1.15622	-0.732	-0.329	0.58	PBZ Bond	132,5462 EUR
6M	1.40211	-0.674	-0.247	0.68	PBZ Conservative 10	113,5190 EUR
1Y	1.74456	-0.508	-0.121	0.84	PBZ Flexible 30	103,0135 EUR
					PBZ Global	15,5031 EUR
					PBZ Equity	12,0597 EUR

Trezorski zapisi (Rezultati posljednje aukcije Min. Financija RH)					
Ročnost	Valuta	Prinos	Izdano (Mio)	Dat. Izdavanja	Dat. Dospjeća
364	HRK	0.45	558	30.03.2017	29.03.2018
91	HRK	0.20	50	05.01.2017	06.04.2017
182	HRK	0.28	50	05.01.2017	06.07.2017
364	EUR/VK	0.17	29	27.10.2016	26.10.2017
455	EUR	0.70	1500	11.08.2016	09.11.2017

Kamatni swapovi			
	EUR BID	USD BID	CHF BID
1 Y	-0.2475	1.3920	-0.7100
2 Y	-0.1370	1.5820	-0.6380
3 Y	-0.0538	1.7320	-0.5500
4 Y	0.0770	1.8500	-0.4490
5 Y	0.2040	1.9480	-0.3370
6 Y	0.3204	2.0310	-0.2300
7 Y	0.4380	2.1010	-0.1300
8 Y	0.5570	2.1610	-0.0380
9 Y	0.6800	2.2130	0.0460
10 Y	0.7740	2.2600	0.0933

PBZ Referente kamate						
HRK	O/N	1W	1M	3M	6M	
Bid	0.00	0.00	0.00	0.02	0.10	
Ask	0.50	0.50	0.50	0.52	0.60	
EUR	O/N	1W	1M	3M	6M	
Bid	0.00	0.00	0.00	0.01	0.01	
Ask	0.20	0.20	0.30	0.41	0.51	
USD	O/N	1W	1M	3M	6M	
Bid	0.40	0.50	0.70	0.90	1.00	
Ask	1.00	1.10	1.30	1.50	1.60	

Zibor na O/N



# Pregled tržišta obveznica

## Obveznice Republike Hrvatske

Naziv	Kupon	Dospijeće	Cijena		Prinos	
			Bid	Ask	Bid	Ask
<i>Euro - Val. klauzula</i>						
RHMF-O-19BA	5.375%	29.11.2019	109.95	110.65	1.44	1.18
RHMF-O-203E	6.500%	05.03.2020	114.00	114.70	1.48	1.24
RHMF-O-227E	6.500%	22.07.2022	122.00	122.70	2.05	1.92
RHMF-O-247E	5.750%	10.07.2024	119.35	120.05	2.77	2.67
<i>HRK - Kunske</i>						
RHMF-O-17BA	6.250%	25.11.2017	103.20	103.40	0.69	0.35
RHMF-O-187A	5.250%	10.07.2018	105.15	105.65	0.94	0.54
RHMF-O-203A	6.750%	05.03.2020	113.95	114.95	1.72	1.39
RHMF-O-217A	2.750%	08.07.2021	102.00	103.00	2.25	2.00
RHMF-O-227A	2.250%	07.02.2022	99.80	100.30	2.29	2.18
RHMF-O-257A	4.500%	09.07.2025	111.45	112.45	2.92	2.78
RHMF-O-26CA	4.250%	14.12.2026	109.90	110.90	3.06	2.93
RHMF-O-28CA	2.875%	07.02.2028	96.10	96.60	3.31	3.25

## Kotacije europskih državnih obveznica dospjeća 10 godina

Izdavatelj	Cijena	Prinos
Njemačka	99.09	0.35
Francuska	95.43	0.75
Austrija	98.75	0.63
Italija	100.33	2.18
Španjolska	99.16	1.59
Portugal	104.72	3.55
Češka	92.50	1.06
Grčka	80.97	6.44
Slovenija	136.43	0.87

## Eurobonds Rep. Hrvatske

Naziv	Kupon	Dospijeće	Cijena		Prinos	
			Bid	Ask	Bid	Ask
<i>Republika Hrvatska</i>						
CROATIA USD 2017	6.250%	27.04.2017	100.00	100.10	#BROJ!	#BROJ!
CROATIA EUR 2018	5.875%	09.07.2018	106.75	106.95	0.23	0.08
CROATIA USD 2019	6.750%	05.11.2019	108.95	109.45	3.04	2.84
CROATIA USD 2020	6.625%	14.07.2020	110.05	110.55	3.30	3.15
CROATIA USD 2021	6.375%	24.03.2021	110.80	111.30	3.40	3.27
CROATIA EUR 2022	3.875%	30.05.2022	108.85	109.35	2.03	1.93
CROATIA USD 2023	5.5%	04.04.2023.	108.80	109.30	3.83	3.74
CROATIA USD 2024	6.000%	26.01.2024	111.80	112.30	3.99	3.91
CROATIA EUR 2025	3.000%	11.03.2025	101.80	102.30	2.74	2.67
CROATIA EUR 2027	3.000%	20.03.2027	98.90	99.40	3.13	3.07

## CDS Pregled

Izdavatelj	1 god	3 god	5 god
Hrvatska	27	107	176
Italija	61	128	165
Spain	24	51	71

## Hrvatske korporativne obveznice

AGROKOR 2020	9.125%	10.10.2020	39.00	40.00	53.89	52.52
AGROKOR 2019	9.875%	01.05.2019	39.00	40.00	71.51	69.58
ZG. HOLDING 2023 HRK		15.07.2023	102.50	104.00	3.42	3.15
HEP USD	6.000%	09.11.2017	101.70	102.70	2.76	0.91
HEP USD	5.875%	23.10.2022	105.90	106.90	4.64	4.44

## Bund futures



# Pregled dioničkog tržišta

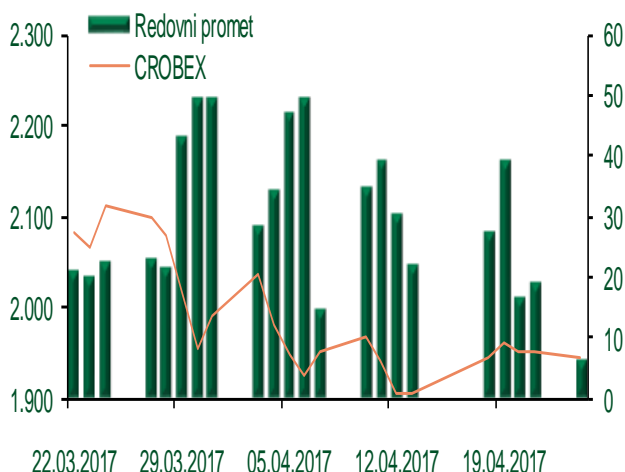
## Dnevni pregled trgovanja na ZSE

Podaci za 24.04.2017.

Ukupni promet ('000 HRK)	6.432,55
Redovni promet ('000 HRK)	6.432,55
Prijavljeni promet ('000 HRK)	0,00
OTC promet ('000 HRK)	166.962,76
<b>Vrijednost CROBEX indeksa</b>	<b>1.945,25</b>
Dnevna promjena CROBEX indeksa	-0,20%
Promjena CROBEX indeksa u 2017.	-2,49%
<b>Vrijednost CROBEX10 indeksa</b>	<b>1.142,09</b>
Dnevna promjena CROBEX10 indeksa	0,22%
Promjena CROBEX10 indeksa u 2017.	-1,39%

Izvor: Zagrebačka burza


## Kretanje vrijednosti CROBEX-a i redovnog prometa



## Top 5 najlikvidnijih dionica na Zagrebačkoj burzi

Oznaka	Naziv društva	Zadnja cijena (HRK) na 24.04.2017.	Promjena cijene	Promjena u tekućoj godini	Promet ('000 HRK)	Tržišna kapitalizacija (mil. HRK)
LEDO-R-A	Ledo d.d.	3.799,00	0,53%	-64,38%	1.756,76	836,43
ATPL-R-A	Atlantska plovidba d.d.	449,99	2,55%	59,26%	651,77	613,00
PODR-R-A	Podravka d.d.	370,00	0,82%	-1,99%	648,03	2.005,40
HT-R-A	Hrvatski Telekom d.d.	174,22	-0,17%	3,09%	433,75	14.266,62
ADRS-P-A	Adris Grupa d.d.	468,00	1,04%	1,76%	338,18	3.174,96

## Dnevna promjena sastavnica CROBEX-a



## Pregled stanja na burzama u regiji

Indeks	Vrijednost indeksa na 24.04.2017.	Dnevna promjena indeksa	Promjena indeksa u tekućoj godini
BELEX15	734,40	0,06%	2,37%
BELEXline	1.580,81	-0,26%	0,73%
SBI TOP	778,93	0,76%	8,55%
SASX-10	620,70	0,56%	-10,11%
BIRS	574,83	0,00%	5,15%
MONEX 20	11.595,77	-0,99%	0,74%
MBI-10	2.208,59	0,00%	3,45%

Izvor: službene stranice burzi regije

## Pregled stanja na burzama u svijetu

Indeks	Vrijednost indeksa na 24.04.2017.	Dnevna promjena indeksa	Promjena indeksa u tekućoj godini
FTSE 100	7264,68	+2,11%	1,71%
DAX 30	12454,98	+3,37%	8,48%
CAC 40	5268,85	+4,14%	8,36%
DJIA	20763,89	+1,05%	5,07%
NASDAQ	5983,82	+1,24%	11,16%
S&P 500	2374,15	+1,08%	6,04%
NIKKEI 225	19079,33	+1,08%	-0,18%

Izvor: Bloomberg

# Kontakti

## Riznica i ALM

Prodaja rizničnih proizvoda  
[treasurysales@pbz.hr](mailto:treasurysales@pbz.hr)

01 4891 301

Riznica  
[treasury@pbz.hr](mailto:treasury@pbz.hr)

- Likvidnost 01 4891 303
- Trgovanje devizama 01 4891 302
- Trgovanje vrijednosnim papirima 01 4891 304
- Trgovanje efektivom 01 4891 305

## Proizvodi korporativnog bankarstva

Brokerski poslovi  
[brokeri@pbz.hr](mailto:brokeri@pbz.hr)

01 4891 331

### Pravne napomene:

Ovu publikaciju izdaje PRIVREDNA BANKA ZAGREB-DIONIČKO DRUŠTVO, Zagreb, Radnička cesta 50 (dalje:PBZ) i namijenjena je klijentima Grupe PBZ. Ova publikacija je načinjena samo sa svrhom informiranja i ne može se niti na koji način smatrati ponudom ili pozivom na kupnju imovine ili prava koje se u njoj spominju. Informativni karakter ove publikacije znači da ona ne može služiti kao zamjena za vlastitu prosudbu i procjenu bilo kojeg čitatelja ili primatelja ove publikacije. Informacije, mišljenja, zaključci, prognoze i projekcije koje se ovdje iznose zasnivaju se na javno dostupnim podacima u čiju se točnost PBZ pouzdaje, ali istu ne može jamčiti. U skladu s navedenim, svi stavovi, mišljenja, zaključci, prognoze i projekcije izneseni u ovoj publikaciji podložni su promjenama podataka kako ih objavljuju korišteni izvori. PBZ dozvoljava daljnje korištenje podataka iz ove publikacije, uz obavezno navođenje ove publikacije kao izvora. Svaka imovina koja se spominje u ovoj publikaciji i čije se kretanje komentira može, s vremena na vrijeme, biti predmet trgovanja, odnosno zauzimanja pozicije od strane PBZ-a.