

Dnevni izvještaj financijskih tržišta

24. svibanj 2017.

- EUR/HRK unutar 7,40 – 7,45
- Američki dolar ojačao na deviznim tržištima
- Svjetski indeksi u porastu, CROBEX u crvenom

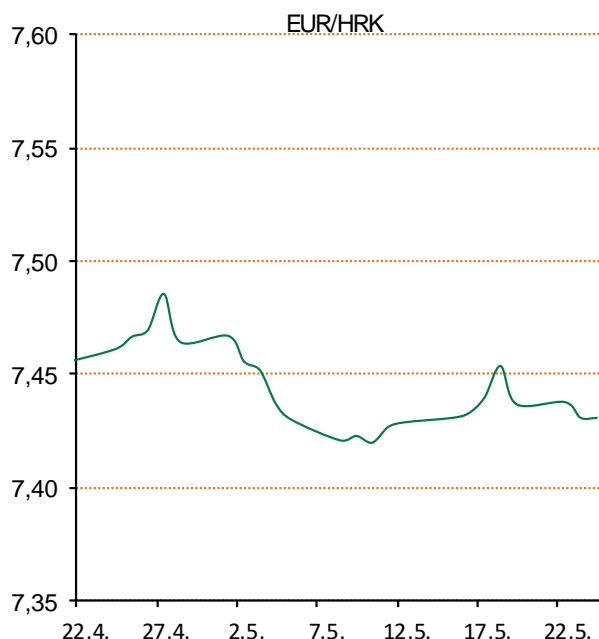
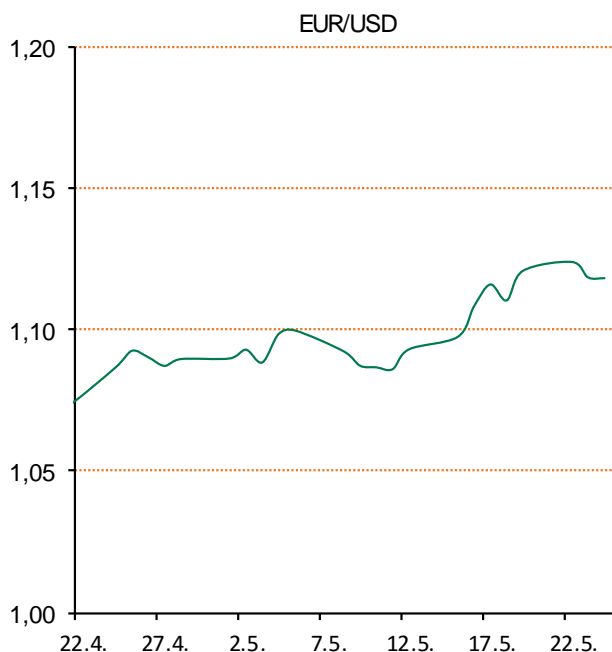
Pregled deviznog tržišta

Spot rates			Forward points EUR/HRK			Interest rate swap EUR		
	BID	ASK		BID	ASK		BID	ASK
EURUSD	1,1178	1,1180	O/N	-0,2	0,7	1Y	-0,24	-0,21
EURCHF	1,0907	1,0912	T/N	-0,2	0,7	2Y	-0,139	-0,133
EURGBP	0,8616	0,8620	1W	-1	5	3Y	-0,028	-0,022
EURJPY	124,98	125,03	2W	-3	12	4Y	0,09	0,1
GBPUSD	1,2971	1,2973	1M	0	34	5Y	0,215	0,223
USDJPY	111,81	111,84	3M	0	123	7Y	0,4653	0,4855
GOLD	1250,98	1251,09	6M	0	285	9Y	0,713	0,733
BRENT	52,83	52,85	12M	150	716	10Y	0,8249	0,8449

Cross-rates PBZ		
	BID	ASK
EURHRK	7,4000	7,4500
USDHRK	6,6190	6,6649
CHFHRK	6,7815	6,8305
GBPHRK	8,5847	8,6467
JPYHRK	5,9186	5,9610
AUDHRK	4,9379	4,9723
CADHRK	4,8926	4,9263
NOKHRK	0,7882	0,7939
DKKHRK	0,9943	1,0011
SEKHRK	0,7597	0,7651
HUFHRK	2,3988	2,4164
PLNHRK	1,7625	1,7751
CZKHRK	0,2794	0,2816

Utorak je na domaćem deviznom tržištu donio nastavak blažih aprecijacijskih pritisaka na kunu u odnosu na jedinstvenu europsku valutu. Tečaj EUR/HRK odmah je na početku pao s razine 7,436 na 7,425 kuna za euro potaknut velikom ponudom za devizama prvenstveno od strane bankarskog sektora. Pred kraj dana tečaj se blago oporavio te smo zatvorili na 7,429 kuna za euro uslijed povećanje potražnje od strane tržišnih sudionika. Današnje trgovanje vidimo unutar intervala 7,40 – 7,45.

Preliminarni podaci su pokazali da je indeks poslovnog povjerenja u Njemačkoj porastao u svibnju na 114,6 bodova sa 113,0 u travnju, dok se prognozirao rast na 113,1 bodova. Preliminarni indeks aktivnosti u proizvodnom sektoru eurozone porastao je u svibnju na 57,0 bodova sa 56,7 u travnju. Analitičari su očekivali pad na 56,5 bodova. Indeks sektora usluga pao je na 56,2 bodova unatoč očekivanjima da će biti na istim razinama. Tržišni tečaj EUR/USD jučer se na inozemnim deviznim tržištima kretao silazno podržan posljednjim izjavama Donalda Trumpa.



Sport: Košarkaši Clevelanda svladali su pred svojim navijačima Boston sa 112-99 u četvrtoj utakmici finala Istočne konferencije NBA lige, čime su došli do vodstva 3-1 u seriji i nadomak velikom finalu u kojem već čekaju Golden State Warriors, prvaci Zapadne konferencije.

Pregled novčanog tržišta

Opis	Referentne kamatne stope na dan			23.05.2017	
	Libor USD	Libor CHF	Euribor	Zibor	
O/N	0.92889	-0.789	-	0.38	
1W	0.94833	-0.801	-0.379	0.45	
2W			-0.374	0.48	
1M	1.02939	-0.785	-0.374	0.55	
3M	1.192	-0.729	-0.330	0.63	
6M	1.41933	-0.661	-0.251	0.74	
1Y	1.7265	-0.490	-0.129	0.88	

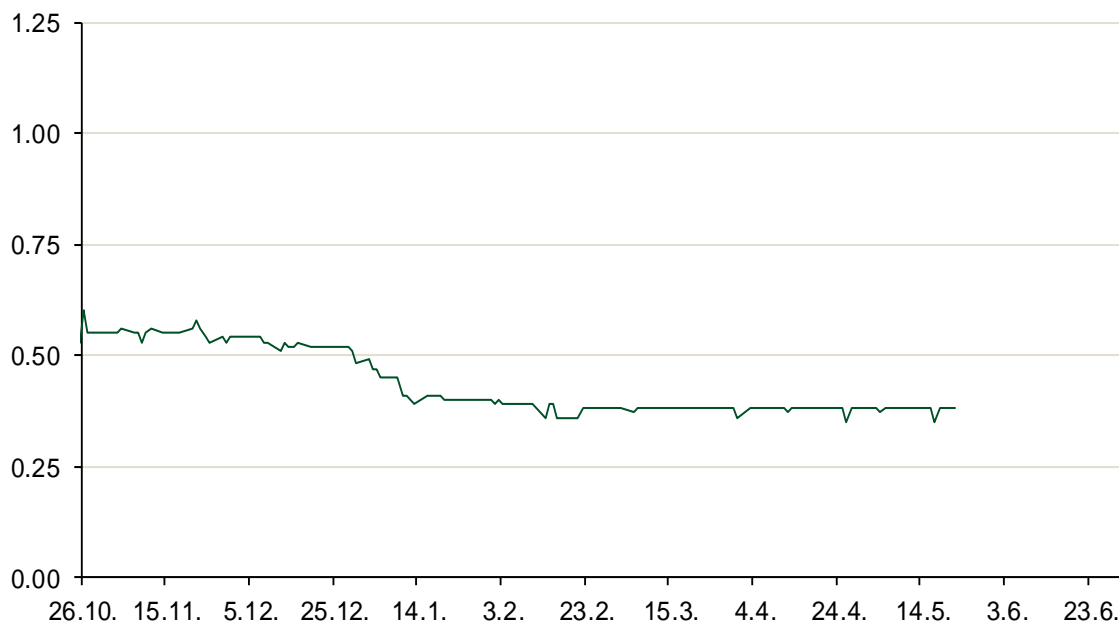
Vrijednost udjela fondova		22.05.2017
Fond		
PBZ Novčani fond		143,4792 HRK
PBZ Euro novčani		136,0440 EUR
PBZ Dollar		132,9995 USD
PBZ Short term bond		102,5061 HRK
PBZ Bond		132,6293 EUR
PBZ Conservative 10		113,8663 EUR
PBZ Flexibile 30		103,4370 EUR
PBZ Global		15,3920 EUR
PBZ Equity		11,8632 EUR

Trezorski zapisi (Rezultati posljednje aukcije Min. Financijska RH)					
Ročnost	Valuta	Prinos	Izdano (Mio)	Dat. Izdavanja	Dat. Dospijeca
364	HRK	0.45	876	27.04.2017	26.04.2018
91	HRK	0.20	50	05.01.2017	06.04.2017
182	HRK	0.28	50	05.01.2017	06.07.2017
364	EUR/VK	0.17	29	27.10.2016	26.10.2017
455	EUR	0.70	1500	11.08.2016	09.11.2017

	Kamatni sw apovi		
	EUR BID	USD BID	CHF BID
1 Y	-0.2465	1.3710	-0.6900
2 Y	-0.1500	1.5430	-0.6130
3 Y	-0.0450	1.6860	-0.5230
4 Y	0.0918	1.8020	-0.4230
5 Y	0.2191	1.8980	-0.3150
6 Y	0.3460	1.9800	-0.2080
7 Y	0.4670	2.0530	-0.1060
8 Y	0.5920	2.1160	-0.0120
9 Y	0.7140	2.1720	0.0710
10 Y	0.8250	2.2210	0.1490

PBZ Referente kamate						
HRK	O/N	1W	1M	3M	6M	
Bid	0.00	0.00	0.00	0.10	0.20	
Ask	0.50	0.50	0.50	0.60	0.70	
EUR	O/N	1W	1M	3M	6M	
Bid	0.00	0.00	0.00	0.01	0.01	
Ask	0.20	0.20	0.30	0.41	0.51	
USD	O/N	1W	1M	3M	6M	
Bid	0.40	0.50	0.70	0.90	1.00	
Ask	1.00	1.10	1.30	1.50	1.60	

Zibor na O/N



Pregled tržišta obveznica

Obveznice Republike Hrvatske

Naziv	Kupon	Dospijeće	Cijena		Prinos	
			Bid	Ask	Bid	Ask
Euro - Val. klauzula						
RHMF-O-19BA	5.375%	29.11.2019	109.55	110.25	1.48	1.21
RHMF-O-203E	6.500%	05.03.2020	114.50	115.20	1.18	0.94
RHMF-O-227E	6.500%	22.07.2022	122.00	122.70	1.99	1.86
RHMF-O-247E	5.750%	10.07.2024	120.00	120.70	2.65	2.55
HRK - Kunske						
RHMF-O-17BA	6.250%	25.11.2017	103.00	103.20	0.21	-0.18
RHMF-O-187A	5.250%	10.07.2018	105.20	105.70	0.60	0.17
RHMF-O-203A	6.750%	05.03.2020	113.90	114.90	1.61	1.27
RHMF-O-217A	2.750%	08.07.2021	102.10	103.10	2.21	1.96
RHMF-O-227A	2.250%	07.02.2022	99.70	100.20	2.32	2.20
RHMF-O-257A	4.500%	09.07.2025	111.40	112.40	2.91	2.77
RHMF-O-26CA	4.250%	14.12.2026	109.95	110.95	3.04	2.92
RHMF-O-28CA	2.875%	07.02.2028	96.60	97.10	3.25	3.20

Kotacije europskih državnih obveznica dospjeća 10 godina

Izdavatelj	Cijena	Prinos
Njemačka	98.42	0.42
Francuska	101.44	0.85
Austrija	98.09	0.70
Italija	100.72	2.13
Španjolska	98.86	1.63
Portugal	107.80	3.19
Češka	94.52	0.84
Grčka	85.39	5.79
Slovenija	135.25	0.95

Eurobonds Rep. Hrvatske

Naziv	Kupon	Dospijeće	Cijena		Prinos	
			Bid	Ask	Bid	Ask
Republika Hrvatska						
CROATIA EUR 2018	5.875%	09.07.2018	106.20	106.40	0.32	0.15
CROATIA USD 2019	6.750%	05.11.2019	108.80	109.30	2.99	2.78
CROATIA USD 2020	6.625%	14.07.2020	109.85	110.35	3.29	3.13
CROATIA USD 2021	6.375%	24.03.2021	110.00	110.50	3.56	3.42
CROATIA EUR 2022	3.875%	30.05.2022	109.00	109.50	1.97	1.87
CROATIA USD 2023	5.5%	04.04.2023	107.55	108.05	4.04	3.95
CROATIA USD 2024	6.000%	26.01.2024	110.50	111.00	4.18	4.10
CROATIA EUR 2025	3.000%	11.03.2025	102.00	102.50	2.71	2.64
CROATIA EUR 2027	3.000%	20.03.2027	99.00	99.50	3.12	3.06

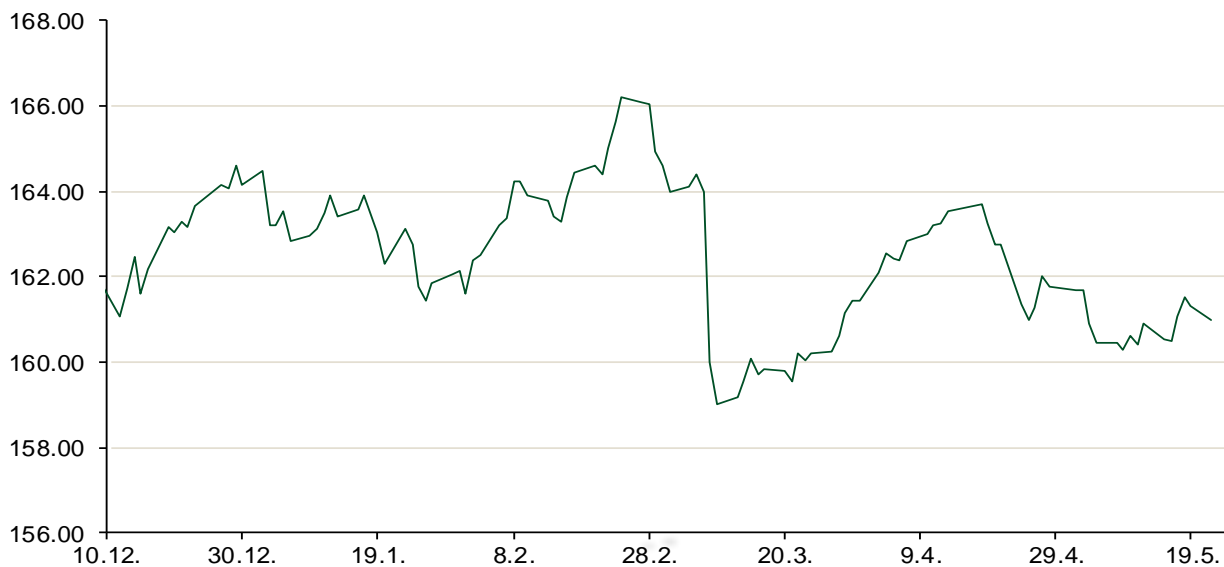
CDS Pregled

Izdavatelj	1 god	3 god	5 god
Hrvatska	25	95	164
Italija	59	126	160
Spain	28	51	72

Hrvatske korporativne obveznice

AGROKOR 2020	9.125%	10.10.2020	35.00	36.00	61.29	59.66
AGROKOR 2019	9.875%	01.05.2019	35.00	36.00	82.62	80.31
ZG. HOLDING 2023 HRK	3.875%	15.07.2023	102.20	103.70	3.47	3.20
HEP USD	6.000%	09.11.2017	101.00	102.00	3.75	1.56
HEP USD	5.875%	23.10.2022	107.00	108.00	4.41	4.21

Bund futures



Pregled dioničkog tržišta

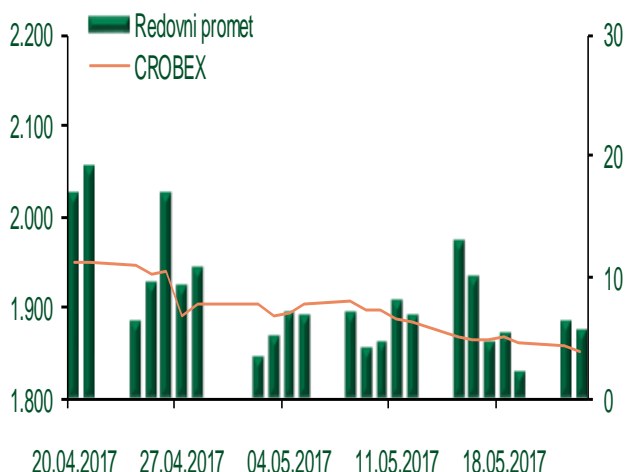
Dnevni pregled trgovanja na ZSE

Podaci za 23.05.2017.

Ukupni promet ('000 HRK)	5.557,99
Redovni promet ('000 HRK)	5.557,99
Prijavljeni promet ('000 HRK)	0,00
OTC promet ('000 HRK)	0,06
Vrijednost CROBEX indeksa	1.850,86
Dnevna promjena CROBEX indeksa	-0,28%
Promjena CROBEX indeksa u 2017.	-7,22%
Vrijednost CROBEX10 indeksa	1.097,83
Dnevna promjena CROBEX10 indeksa	-0,05%
Promjena CROBEX10 indeksa u 2017.	-5,21%

Izvor: Zagrebačka burza

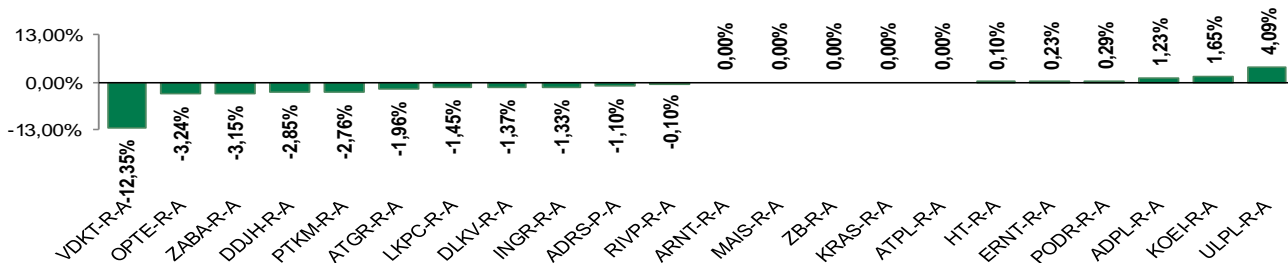
Kretanje vrijednosti CROBEX-a i redovnog prometa



Top 5 najlikvidnijih dionica na Zagrebačkoj burzi

Oznaka	Naziv društva	Zadnja cijena (HRK) na 23.05.2017.	Promjena cijene	Promjena u tekućoj godini	Promet ('000 HRK)	Tržišna kapitalizacija (mil. HRK)
RVP-R-A	VALAMAR RIVIERA dioničko društvo za tu	40,15	-0,10%	15,17%	2.417,43	5.060,01
PODR-R-A	Podravka d.d.	345,00	0,29%	-8,61%	907,24	1.869,90
ADRS-P-A	Adris Grupa d.d.	456,91	-1,10%	-0,65%	331,45	3.099,72
HT-R-A	Hrvatski Telekom d.d.	166,32	0,10%	-1,59%	186,59	13.619,70
PLAG-R-A	Plava Laguna d.d.	6.200,00	1,64%	12,73%	185,04	3.387,17

Dnevna promjena sastavnica CROBEX-a



Pregled stanja na burzama u regiji

Indeks	Vrijednost indeksa na 23.05.2017.	Dnevna promjena indeksa	Promjena indeksa u tekućoj godini
BELEX15	739,12	-0,10%	3,03%
BELEXline	1.588,70	-0,19%	1,23%
SBI TOP	791,34	0,63%	10,28%
SASX-10	617,47	0,88%	-10,57%
BIRS	581,11	0,00%	6,30%
MONEX 20	10.907,42	1,07%	-5,24%
MBI-10	2.276,72	-0,51%	6,64%

Izvor: službene stranice burzi regije

Pregled stanja na burzama u svijetu

Indeks	Vrijednost indeksa na 23.05.2017.	Dnevna promjena indeksa	Promjena indeksa u tekućoj godini
FTSE 100	7485,29	-0,15%	4,79%
DAX 30	12659,15	+0,31%	10,26%
CAC 40	5348,16	+0,47%	9,99%
DJIA	20937,91	+0,21%	5,95%
NASDAQ	6138,71	+0,08%	14,04%
S&P 500	2398,42	+0,18%	7,13%
NIKKEI 225	19742,98	+0,66%	3,29%

Izvor: Bloomberg

Kontakti

Riznica i ALM

Prodaja rizničnih proizvoda
treasurysales@pbz.hr

01 4891 301

Riznica
treasury@pbz.hr

- Likvidnost 01 4891 303
- Trgovanje devizama 01 4891 302
- Trgovanje vrijednosnim papirima 01 4891 304
- Trgovanje efektivom 01 4891 305

Proizvodi korporativnog bankarstva

Brokerski poslovi
brokeri@pbz.hr

01 4891 331

Pravne napomene:

Ovu publikaciju izdaje PRIVREDNA BANKA ZAGREB-DIONIČKO DRUŠTVO, Zagreb, Radnička cesta 50 (dalje:PBZ) i namijenjena je klijentima Grupe PBZ. Ova publikacija je načinjena samo sa svrhom informiranja i ne može se niti na koji način smatrati ponudom ili pozivom na kupnju imovine ili prava koje se u njoj spominju. Informativni karakter ove publikacije znači da ona ne može služiti kao zamjena za vlastitu prosudbu i procjenu bilo kojeg čitatelja ili primatelja ove publikacije. Informacije, mišljenja, zaključci, prognoze i projekcije koje se ovdje iznose zasnivaju se na javno dostupnim podacima u čiju se točnost PBZ pouzdaje, ali istu ne može jamčiti. U skladu s navedenim, svi stavovi, mišljenja, zaključci, prognoze i projekcije izneseni u ovoj publikaciji podložni su promjenama podataka kako ih objavljuju korišteni izvori. PBZ dozvoljava daljnje korištenje podataka iz ove publikacije, uz obavezno navođenje ove publikacije kao izvora. Svaka imovina koja se spominje u ovoj publikaciji i čije se kretanje komentira može, s vremena na vrijeme, biti predmet trgovanja, odnosno zauzimanja pozicije od strane PBZ-a.