

Dnevni izvještaj financijskih tržišta

24. veljače 2017.

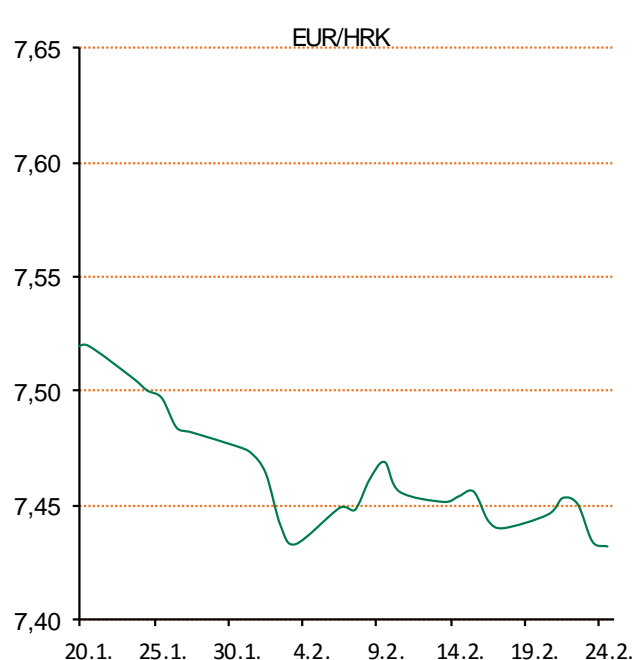
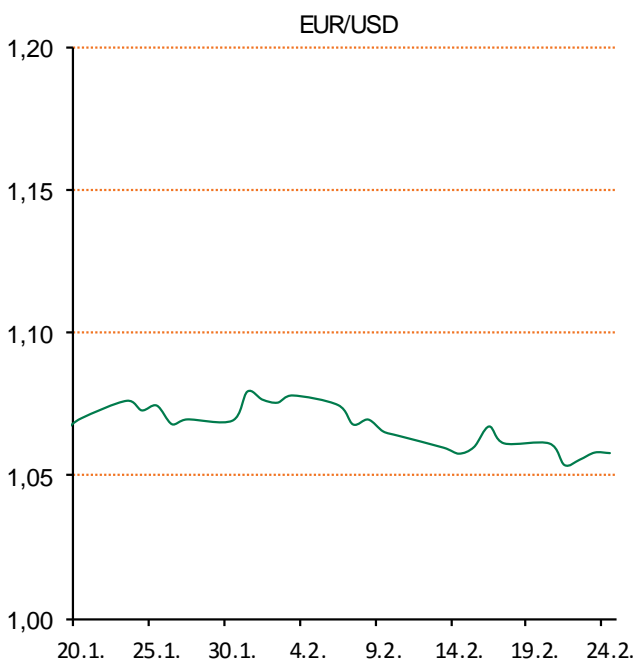
- krajem tjedna jačanje kune naspram eura
- dan otvorili na razini 7,445 a zatvorili na 7,428
- „range” trgovanja 7,40 – 7,45
- Crobex u porastu, europski dionički indeksi u minusu
- dolaru se i dalje predviđa pad
- USDJPY na razini 112,85
- USDAUD na razini 0,7706
- cijene nafte na razini od 57 dolara

Pregled deviznog tržišta

Spot rates			Forward points EUR/HRK			Interest rate swap EUR		
	BID	ASK		BID	ASK		BID	ASK
EURUSD	1,0582	1,0584	O/N	-0,6	2,8	1Y	-0,23	-0,19
EURCHF	1,0648	1,0653	T/N	-0,2	0,9	2Y	-0,16	-0,154
EURGBP	0,8436	0,8437	1W	-2	7	3Y	-0,089	-0,083
EURJPY	119,27	119,32	2W	-3	15	4Y	-0,006	0,002
GBPUSD	1,2543	1,2547	1M	0	35	5Y	0,09	0,11
USDJPY	112,69	112,72	3M	0	129	7Y	0,325	0,355
GOLD	1254,39	1254,56	6M	0	318	9Y	0,57	0,6
BRENT	55,51	55,53	12M	151	789	10Y	0,674	0,714

Cross-rates PBZ		
	BID	ASK
EURHRK	7,4000	7,4500
USDHRK	6,9917	7,0403
CHFHRK	6,9464	6,9966
GBPHRK	8,7709	8,8312
JPYHRK	6,2018	6,2463
AUDHRK	5,3920	5,4296
CADHRK	5,3426	5,3806
NOKHRK	0,8389	0,8450
DKKHRK	0,9954	1,0022
SEKHRK	0,7783	0,7839
HUFHRK	2,3951	2,4152
PLNHRK	1,7173	1,7303
CZKHRK	0,2739	0,2757

Dobro jutro! Krajem tjedna kuna je u odnosu na euro počela jačati uslijed povećane potražnje, s naglaskom na međubankarsko tržište. Trgovinski dan otvoren je na razini 7.445 kuna za euro da bi do kraja dana kuna aprecirala na razinu 7.428. Današnje trgovanje očekujemo u intervalu 7.40 – 7.45. Ključni dionički indeksi Zagrebačke burze su šesti uzastopni dan zaključili porastom. CROBEX je uvećan za 0,54 posto na 2.246,34 boda, na najvišoj razini od 15. lipnja 2011. kada je na zatvaranju iznosio 2.252,54 boda. CROBEX10 je porastao za 0,66 posto na 1.301,38 bodova, na najvišu vrijednost otkad postoji, to jest od 31. srpnja 2009. Ukupni redovni promet na ZSE - Zagrebačkoj burzi iznosio je 38,1 milijun kuna, u odnosu na jučer uvećan je za 13,7 milijuna kuna. Američki dolar je jučer malo napredovao i smanjio gubitke. USD/JPY je dobio 0.2 posto, na 112.85 nakon pada od 0.6 posto. Dolaru se općenito i dalje predviđa pad uslijed neizvjesnosti politike predsjednika Trampa i nakon izjave ministra financija Mnuchin-a kako će utjecaj fiskalnih poticaja biti ograničen. AUD/USD je pao 0.1 posto na 0.7706 nakon što je dosegao razinu od 0.7741, najjaču od 10. studenog. Cijene nafte ponovo su se u četvrtak na međunarodnim tržištima približile razini od 57 dolara, poduprte podatkom o padu američkih zaliha koji se nadovezao na nastojanja vodećih proizvođača da ograniče prekomjernu opskrbu. Na londonskom je tržištu cijena barela porasla nešto više od jednog dolar u odnosu na prethodno zatvaranje i iznosila je 56,85 dolara. U istom je iznosu uvećana i na američkom tržištu, gdje se barelom trgovalo po 54,64 dolara.



Mekani keksići s kokosom i pekmezom - Keksići: 200 g glatkog brašna, 1 žličica praška za pecivo, prstohvat soli, 50 g kokosa, 1 jaje, 75 g margarina sobne temperature, 75 g šećera u prahu, 150 ml mlijeka
 Ostalo: pekmez od jagoda
 Brašno pomiješajte s praškom za pecivo pa dodajte sol i omeškali margarin. Rukama razmrvene margarin u brašnu pa dodajte šećer i kokos. Na kraju dodajte razmućeno jaje i mlijeko. Smjesu dobro izmiješajte pa žličicom uzimajte male hrpice i slažite na lim za pečenje obložen masnim papirom ostavljajući mali razmak između hrpica. Kolačiće pecite 15-20 minuta na temperaturi od 160°C dok ne narastu i poprime zlatno žutu boju. Ohlađene kolačiće umačite u pekmez od jagoda i posipajte kokosom.

Pregled novčanog tržišta

Referentne kamatne stope na dan					23.02.2017		Vrijednost udjela fondova		22.02.2017
Opis	Libor USD	Libor CHF	Euribor	Zibor	Fond				
O/N	0.68333	-0.797	-	0.38	PBZ Novčani fond		143,4695 HRK		
1W	0.71389	-0.807	-0.379	0.44	PBZ Euro novčani		139,3413 EUR		
2W			-0.371	0.46	PBZ Dollar		132,7247 USD		
1M	0.77944	-0.791	-0.371	0.52	PBZ Short term bond		102,7385 HRK		
3M	1.054	-0.728	-0.329	0.61	PBZ Bond		132,7862 EUR		
6M	1.36294	-0.671	-0.238	0.73	PBZ Conservative 10		113,5806 EUR		
1Y	1.74567	-0.517	-0.111	0.93	PBZ Flexible 30		102,5504 EUR		
					PBZ Global		15,8795 EUR		
					PBZ Equity		12,7164 EUR		

Trezorski zapisi (Rezultati posljednje aukcije Min. Financija RH)					
Ročnost	Valuta	Prinos	Izdano (Mio)	Dat. Izdanja	Dat. Dospjeća
364	HRK	0.50	1496	23.02.2017	22.02.2018
91	HRK	0.20	50	05.01.2017	06.04.2017
182	HRK	0.28	50	05.01.2017	06.07.2017
364	EUR/VK	0.17	29	27.10.2016	26.10.2017
455	EUR	0.70	1500	11.08.2016	09.11.2017

Kamatni swapovi			
	EUR BID	USD BID	CHF BID
1 Y	-0.2300	1.3020	-0.7500
2 Y	-0.1700	1.5440	-0.7110
3 Y	-0.1000	1.7270	-0.6350
4 Y	-0.0210	1.8700	-0.5380
5 Y	0.0840	1.9840	-0.4330
6 Y	0.2140	2.0820	-0.3140
7 Y	0.3390	2.1670	-0.2060
8 Y	0.4640	2.2390	-0.1030
9 Y	0.5800	2.3000	-0.0110
10 Y	0.6970	2.3540	0.0700

PBZ Referente kamate						
HRK	O/N	1W	1M	3M	6M	
Bid	0.00	0.00	0.00	0.00	0.10	
Ask	0.50	0.50	0.50	0.50	0.60	
EUR	O/N	1W	1M	3M	6M	
Bid	0.00	0.00	0.00	0.01	0.01	
Ask	0.20	0.20	0.30	0.41	0.51	
USD	O/N	1W	1M	3M	6M	
Bid	0.40	0.50	0.70	0.90	1.00	
Ask	1.00	1.10	1.30	1.50	1.60	

Zibor na O/N



Pregled tržišta obveznica

Obveznice Republike Hrvatske						
Naziv	Kupon	Dospijeće	Cijena		Prinos	
			Bid	Ask	Bid	Ask
<i>Euro - Val. klauzula</i>						
RHMF-O-19BA	5.375%	29.11.2019	110.50	111.20	1.46	1.22
RHMF-O-203E	6.500%	05.03.2020	114.70	115.40	1.49	1.28
RHMF-O-227E	6.500%	22.07.2022	121.15	121.85	2.31	2.19
RHMF-O-247E	5.750%	10.07.2024	119.50	120.20	2.80	2.71
<i>HRK - Kunske</i>						
RHMF-O-17BA	6.250%	25.11.2017	104.20	104.40	0.54	0.27
RHMF-O-187A	5.250%	10.07.2018	105.95	106.45	0.85	0.50
RHMF-O-203A	6.750%	05.03.2020	115.50	116.50	1.47	1.16
RHMF-O-217A	2.750%	08.07.2021	103.30	104.30	1.96	1.72
RHMF-O-227A	2.250%	07.02.2022	100.90	101.40	2.06	1.95
RHMF-O-257A	4.500%	09.07.2025	112.80	113.80	2.77	2.64
RHMF-O-26CA	4.250%	14.12.2026	112.80	113.80	2.75	2.63
RHMF-O-28CA	2.875%	07.02.2028	100.65	101.15	2.81	2.75

Kotacije europskih državnih obveznica dospjeća 10 godina		
Izdavatelj	Cijena	Prinos
Njemačka	100.30	0.22
Francuska	93.23	0.98
Austrija	102.34	0.50
Italija	91.69	2.21
Španjolska	97.37	1.79
Portugal	91.56	3.97
Češka	103.55	0.61
Grčka	75.20	7.33
Slovenija	135.33	1.03

Eurobonds Rep. Hrvatske						
Naziv	Kupon	Dospijeće	Cijena		Prinos	
			Bid	Ask	Bid	Ask
<i>Republika Hrvatska</i>						
CROATIA USD 2017	6.250%	27.04.2017	100.70	100.90	1.81	0.58
CROATIA EUR 2018	5.875%	09.07.2018	107.75	107.95	0.16	0.02
CROATIA USD 2019	6.750%	05.11.2019	109.00	109.50	3.22	3.03
CROATIA USD 2020	6.625%	14.07.2020	109.25	109.75	3.68	3.53
CROATIA USD 2021	6.375%	24.03.2021	109.50	110.00	3.83	3.70
CROATIA EUR 2022	3.875%	30.05.2022	108.25	108.75	2.19	2.10
CROATIA USD 2023	5.5%	04.04.2023	106.95	107.45	4.20	4.11
CROATIA USD 2024	6.000%	26.01.2024	109.95	110.45	4.32	4.24
CROATIA EUR 2025	3.000%	11.03.2025	101.25	101.75	2.82	2.75

CDS Pregled			
Izdavatelj	1 god	3 god	5 god
Hrvatska	24	109	179
Italija	92	150	194
Spain	29	57	83

Hrvatske korporativne obveznice						
AGROKOR 2020	9.125%	10.10.2020	77.00	78.00	19.85	19.30
AGROKOR 2019	9.875%	01.05.2019	77.00	78.00	24.04	23.32
ZG. HOLDING 2023 HRK	3.875%	15.07.2023	102.50	104.00	3.43	3.17
HEP USD	6.000%	09.11.2017	102.70	104.20	2.05	-0.06
HEP USD	5.875%	23.10.2022	105.40	106.40	4.77	4.57

Bund futures



Pregled dioničkog tržišta

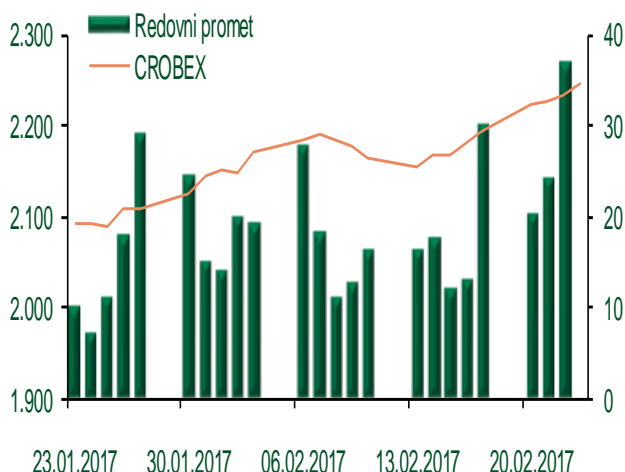
Dnevni pregled trgovanja na ZSE

Podaci za 23.02.2017.

Ukupni promet ('000 HRK)	36.984,37
Redovni promet ('000 HRK)	36.984,37
Prijavljeni promet ('000 HRK)	0,00
OTC promet ('000 HRK)	91.772,87
Vrijednost CROBEX indeksa	2.246,34
Dnevna promjena CROBEX indeksa	0,54%
Promjena CROBEX indeksa u 2017.	12,61%
Vrijednost CROBEX10 indeksa	1.301,38
Dnevna promjena CROBEX10 indeksa	0,66%
Promjena CROBEX10 indeksa u 2017.	12,36%

Izvor: Zagrebačka burza


Kretanje vrijednosti CROBEX-a i redovnog prometa



Top 5 najlikvidnijih dionica na Zagrebačkoj burzi

Oznaka	Naziv društva	Zadnja cijena (HRK) na 23.02.2017.	Promjena cijene	Promjena u tekućoj godini	Promet ('000 HRK)	Tržišna kapitalizacija (mil. HRK)
JMNC-R-A	Jamnica d.d.	160.000,00	1,27%	14,29%	8.158,99	3.540,16
HT-R-A	Hrvatski Telekom d.d.	190,50	3,13%	12,72%	7.930,98	15.599,77
PODR-R-A	Podravka d.d.	419,20	-0,43%	11,05%	2.950,59	2.272,07
ERNT-R-A	Ericsson Nikola Tesla d.d.	1.393,00	2,43%	19,67%	1.023,90	1.854,99
KOEI-R-A	Končar elektroindustrija d.d.	862,00	-0,92%	24,93%	892,86	2.217,17

Dnevna promjena sastavnica CROBEX-a



Pregled stanja na burzama u regiji

Indeks	Vrijednost indeksa na 23.02.2017.	Dnevna promjena indeksa	Promjena indeksa u tekućoj godini
BELEX15	717,13	0,40%	-0,03%
BELEXline	1.567,18	0,41%	-0,14%
SBI TOP	776,96	0,69%	8,27%
SASX-10	638,88	0,00%	-7,47%
BIRS	573,04	0,12%	4,82%
MONEX 20	11.377,60	0,13%	-1,16%
MBI-10	2.279,83	0,00%	6,79%

Izvor: službene stranice burzi regije

Pregled stanja na burzama u svijetu

Indeks	Vrijednost indeksa na 23.02.2017.	Dnevna promjena indeksa	Promjena indeksa u tekućoj godini
FTSE 100	7271,37	-0,42%	1,80%
DAX 30	11947,83	-0,42%	4,07%
CAC 40	4891,29	-0,09%	0,60%
DJIA	20810,32	+0,17%	5,30%
NASDAQ	5835,51	-0,43%	8,40%
S&P 500	2363,81	+0,04%	5,58%
NIKKEI 225	19283,54	-0,45%	0,89%

Izvor: Bloomberg

Kontakti

Riznica i ALM

Prodaja rizničnih proizvoda
treasurysales@pbz.hr

01 4891 301

Riznica
treasury@pbz.hr

- Likvidnost 01 4891 303
- Trgovanje devizama 01 4891 302
- Trgovanje vrijednosnim papirima 01 4891 304
- Trgovanje efektivom 01 4891 305

Proizvodi korporativnog bankarstva

Brokerski poslovi
brokeri@pbz.hr

01 4891 331

Pravne napomene:

Ovu publikaciju izdaje PRIVREDNA BANKA ZAGREB-DIONIČKO DRUŠTVO, Zagreb, Radnička cesta 50 (dalje:PBZ) i namijenjena je klijentima Grupe PBZ. Ova publikacija je načinjena samo sa svrhom informiranja i ne može se niti na koji način smatrati ponudom ili pozivom na kupnju imovine ili prava koje se u njoj spominju. Informativni karakter ove publikacije znači da ona ne može služiti kao zamjena za vlastitu prosudbu i procjenu bilo kojeg čitatelja ili primatelja ove publikacije. Informacije, mišljenja, zaključci, prognoze i projekcije koje se ovdje iznose zasnivaju se na javno dostupnim podacima u čiju se točnost PBZ pouzdaje, ali istu ne može jamčiti. U skladu s navedenim, svi stavovi, mišljenja, zaključci, prognoze i projekcije izneseni u ovoj publikaciji podložni su promjenama podataka kako ih objavljuju korišteni izvori. PBZ dozvoljava daljnje korištenje podataka iz ove publikacije, uz obavezno navođenje ove publikacije kao izvora. Svaka imovina koja se spominje u ovoj publikaciji i čije se kretanje komentira može, s vremena na vrijeme, biti predmet trgovanja, odnosno zauzimanja pozicije od strane PBZ-a.