

Dnevni izvještaj financijskih tržišta

23. studeni 2017.

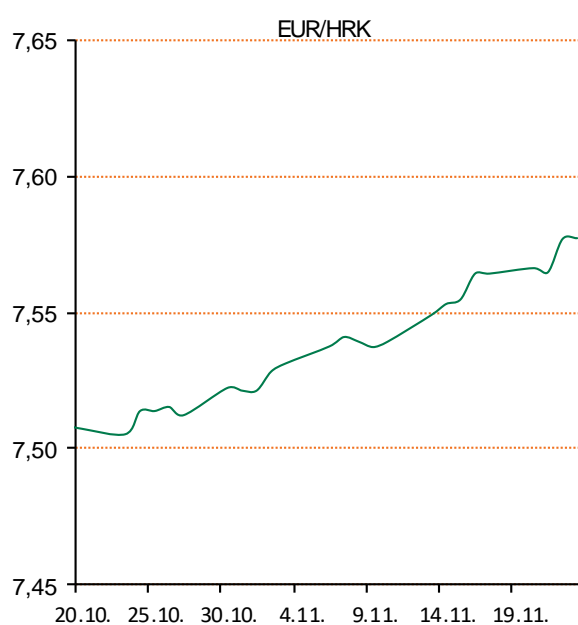
- akcent na potražnju dao je vjetar u leđa EURHRK u prethodnom danu
- najviša razina u danu dosegнула 7.573
- interval trgovanja za domaći valutni par u tekućem danu vidimo u okviru 7.55 – 7.60
- izdanje obveznice – danas se otvara knjiga upisa, a planirani datum izdanja 27/11/17
- dolarov indeks skliznuo
- \$ izgubio na svojoj vrijednosti kontra JPY
- danas neradni dan za \$ - Thanksgiving Day
- cijene nafte na inozemnim tržištima prešle \$ 63 po barelu
- Crobex bez značajnijih promjena, DAX u snažnom padu

Pregled deviznog tržišta

Spot rates			Forward points EUR/HRK			Interest rate swap EUR		
	BID	ASK		BID	ASK		BID	ASK
EURUSD	1,1844	1,1845	O/N	0,6	1,3	1Y	-0,267	-0,257
EURCHF	1,1620	1,1622	T/N	1,9	3,9	2Y	-0,1907	-0,1807
EURGBP	0,8895	0,8898	1W	4	10	3Y	-0,0658	-0,0558
EURJPY	131,71	131,76	2W	5	19	4Y	0,0704	0,0804
GBPUSD	1,331	1,3313	1M	13	45	5Y	0,2065	0,2165
USDJPY	111,2	111,23	3M	23	136	7Y	0,4648	0,4748
GOLD	1289,82	1289,93	6M	38	286	9Y	0,704	0,711
BRENT	62,76	62,78	12M	76	691	10Y	0,813	0,822

Cross-rates PBZ		
	BID	ASK
EURHRK	7,5500	7,6000
USDHRK	6,3740	6,4168
CHFHRK	6,4963	6,5404
GBPHRK	8,4851	8,5441
JPYHRK	5,7301	5,7703
AUDHRK	4,8531	4,8862
CADHRK	5,0240	5,0589
NOKHRK	0,7818	0,7874
DKKHRK	1,0145	1,0213
SEKHRK	0,7648	0,7701
HUFHRK	2,4104	2,4287
PLNHRK	1,7929	1,8058
CZKHRK	0,2962	0,2983

Dobro jutro! Nakon nekoliko mirnih dana na domaćem tržištu, srijeda je donijela promijene. Kuna je u odnosu na euro oslabila sa 7.563 na 7.573. Ministarstvo financija RH, u ime i za račun RH, kao nositelj izdanja, odlučilo je izdati obveznice denominirane u HRK na domaćem tržištu kapitala. Knjiga upisa za navedene obveznice otvara se danas u 09:00 sati. Poziv na upis obveznica s indikativnim uvjetima izdanja bit će dostavljen prilikom otvaranja knjige upisa. Planirani datum izdanja, odnosno uvrštenja obveznica u usluge depozitorija, poravnanja i namire Središnjeg klirinškog depozitarnog društva d.d. je 27. studeni 2017. Crobex u porastu drugi dan zaredom za 0.10 posto na 1.857,65 bodova. Euro je u srijedu na međunarodnim tržištima ojačao prema dolaru drugi dan zaredom, a pojačane kupnje europske valute rezultat su očekivanja snažnog rasta gospodarstva eurozone. Euro je u takvom ozračju ojačao 0.25 posto prema dolaru, na 1.1769 dolara, i drži se nedaleko najviših razina u proteklih mjesec dana. Dolarov indeks je skliznuo 0.2 posto, na 93.77 bodova. Drži se tako ispod najviše razine u tjedan dana, od 94,165 bodova, koje je nakratko dosegno u prekonoćnom trgovanju. Američka valuta je prema japanskoj oslabila oko 0.3 posto, na 112.10 jena. Cijene nafte prekoračile su u srijedu na međunarodnim tržištima razinu od 63 dolara uslijed neočekivano velikog pada zaliha u Sjedinjenim Državama i zatvaranjem ključnog naftovoda, što signalizira smanjenu opskrbu u SAD-u. Na londonskom je tržištu cijena barela porasla 57 centi i iznosila je 63.14 dolara. Na američkom tržištu barelom se trgovalo po 95 centi višoj cijeni, 57.78 dolara.



Kamo za vikend? Reboot InfoGamer 2017 – Ovogodišnje šesto po redu izdanje jednog od najvećih gaming sajmova i festivala u Europi događat će se od 21. do 26. studenog na Zagrebačkom Velesajmu i privući više od 70 tisuća posjetitelja iz cijele Europe! Najveće, najbogatije i najatraktivnije izdanje sajma do sad fokusirat će se na predstavljanje najnovijih igara i hardvera, developera, VR hardvera, analognim igrama te na izrazito velikim internacionalnim eSports turnirima. Sajam će se održati u pet do šest paviljona (8, 8a i 9, 10 i 11a) na površini većoj od 17 500 kvadratnih metara izložbenog prostora na kojem će se predstaviti dvjestotinjak izlagača, a biti će igrivo čak više od 600 igraciha jedinica te 100 VR uređaja.

Pregled novčanog tržišta

Opis	Referentne kamatne stope na dan			22.11.2017	
	Libor USD	Libor CHF	Euribor	Zibor	
O/N	1.18278	-0.792	-	0.34	
1W	1.20212	-0.791	-0.378	0.40	
2W			-0.376	0.45	
1M	1.31287	-0.786	-0.371	0.50	
3M	1.454	-0.751	-0.329	0.56	
6M	1.64489	-0.656	-0.272	0.65	
1Y	1.92733	-0.531	-0.186	0.77	

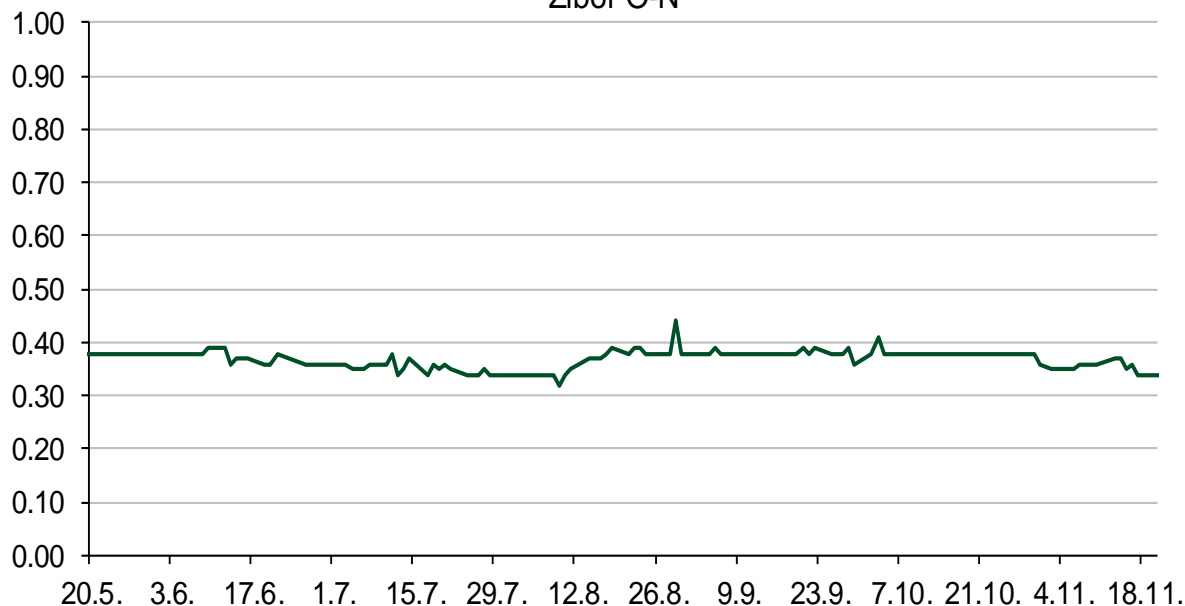
Vrijednost udjela fondova		21.11.2017
Fond		
PBZ Novčani fond		143,5110 HRK
PBZ Euro novčani		128,7554 EUR
PBZ Dollar		133,6325 USD
PBZ Short term bond		104,2024 HRK
PBZ Bond		135,5294 EUR
PBZ Conservative 10		116,3009 EUR
PBZ Flexible 30		104,2045 EUR
PBZ Global		15,6724 EUR
PBZ Equity		11,6080 EUR

Trezorski zapisi (Rezultati posljednje aukcije Min. Financijska RH)					
Ročnost	Valuta	Prinos	Izdano (Mio)	Dat. Izdavanja	Dat. Dospjeća
91	HRK	0.20	50	05.01.2017	06.04.2017
182	HRK	0.25	20	24.08.2017	22.02.2018
364	HRK	0.25	1,300.00	23.11.2017	22.11.2018
364	EUR/VK	0.01	11.1	26.10.2017	25.10.2018
455	EUR	0.10	1500	09.11.2017	07.02.2019

Kamatni swapovi			
	EUR BID	USD BID	CHF BID
1 Y	-0.2900	1.7370	-0.6625
2 Y	-0.2000	1.9020	-0.5370
3 Y	-0.0650	1.9970	-0.4517
4 Y	0.0715	2.0610	-0.3240
5 Y	0.2085	2.1120	-0.2220
6 Y	0.3405	2.1590	-0.1200
7 Y	0.4685	2.2040	-0.0240
8 Y	0.5905	2.2450	0.0670
9 Y	0.7085	2.2830	0.1490
10 Y	0.8176	2.3180	0.2270

PBZ Referentne kamate						
	HRK	O/N	1W	1M	3M	6M
Bid		0.00	0.00	0.00	0.10	0.20
Ask		0.40	0.40	0.50	0.60	0.70
	EUR	O/N	1W	1M	3M	6M
Bid		0.00	0.00	0.00	0.01	0.01
Ask		0.20	0.20	0.30	0.41	0.51
	USD	O/N	1W	1M	3M	6M
Bid		0.40	0.50	0.70	0.90	1.00
Ask		1.00	1.10	1.30	1.50	1.60

Zibor O-N



Pregled tržišta obveznica

Obveznice Republike Hrvatske

Naziv	Kupon	Dospijeće	Cijena		Prinos	
			Bid	Ask	Bid	Ask
<i>Euro - Val. klauzula</i>						
RHMF-O-19BA	5.375%	29.11.2019	110.25	110.95	0.25	-0.08
RHMF-O-203E	6.500%	05.03.2020	113.80	114.50	0.39	0.10
RHMF-O-227E	6.500%	22.07.2022	122.90	123.60	1.40	1.26
RHMF-O-247E	5.750%	10.07.2024	123.25	123.95	1.98	1.88
<i>HRK - Kunske</i>						
RHMF-O-187A	5.250%	10.07.2018	103.00	103.40	0.40	-0.23
RHMF-O-203A	6.750%	05.03.2020	113.60	114.60	0.70	0.29
RHMF-O-217A	2.750%	08.07.2021	105.25	106.25	1.26	0.99
RHMF-O-222A	2.250%	07.02.2022	103.40	103.90	1.41	1.29
RHMF-O-257A	4.500%	09.07.2025	115.15	116.15	2.32	2.17
RHMF-O-26CA	4.250%	14.12.2026	114.15	115.15	2.49	2.37
RHMF-O-28CA	2.875%	07.02.2028	101.10	101.60	2.75	2.69
RHMF-O-32CA	3.250%	07.07.2032	101.65	102.65	3.11	3.02

Kotacije europskih državnih obveznica dospjeća 10 godina

Izdavatelj	Cijena	Prinos
Njemačka	101.33	0.36
Francuska	100.67	0.68
Austrija	99.89	0.51
Italija	102.49	1.78
Španjolska	99.81	1.47
Portugal	118.83	1.91
Češka	87.35	1.75
Grčka	89.25	5.35
Slovenija	104.06	0.80

Eurobonds Rep. Hrvatske

Naziv	Kupon	Dospijeće	Cijena		Prinos	
			Bid	Ask	Bid	Ask
<i>Republika Hrvatska</i>						
CROATIA EUR 2018	5.875%	09.07.2018	103.55	103.75	0.09	-0.22
CROATIA USD 2019	6.750%	05.11.2019	107.60	108.10	2.70	2.45
CROATIA USD 2020	6.625%	14.07.2020	109.10	109.60	3.00	2.81
CROATIA USD 2021	6.375%	24.03.2021	110.05	110.55	3.16	3.01
CROATIA EUR 2022	3.875%	30.05.2022	111.85	112.35	1.16	1.05
CROATIA USD 2023	5.500%	04.04.2023	110.10	110.60	3.42	3.32
CROATIA USD 2024	6.000%	26.01.2024	113.65	114.15	3.52	3.43
CROATIA EUR 2025	3.000%	11.03.2025	106.80	107.30	1.99	1.92
CROATIA EUR 2027	3.000%	20.03.2027	105.25	105.75	2.36	2.31

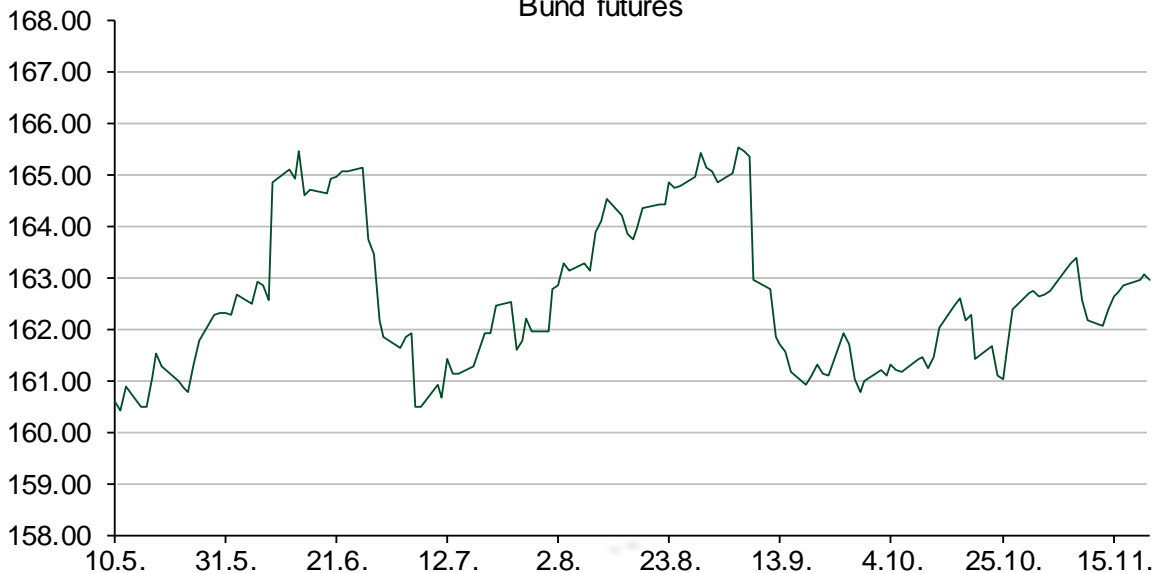
CDS Pregled

Izdavatelj	1 god	3 god	5 god
Hrvatska	22	54	100
Italija	35	86	117
Spain	19	39	59

Hrvatske korporativne obveznice

AGROKOR 2020	9.125%	10.10.2020	24.00	25.00	101.44	98.15
AGROKOR 2019	9.875%	01.05.2019	25.00	26.00	151.67	146.46
ZG. HOLDING 2023 HRK	3.875%	15.07.2023	103.00	105.00	3.28	2.90
HEP USD	5.875%	23.10.2022	111.25	112.25	3.37	3.16

Bund futures



Pregled dioničkog tržišta

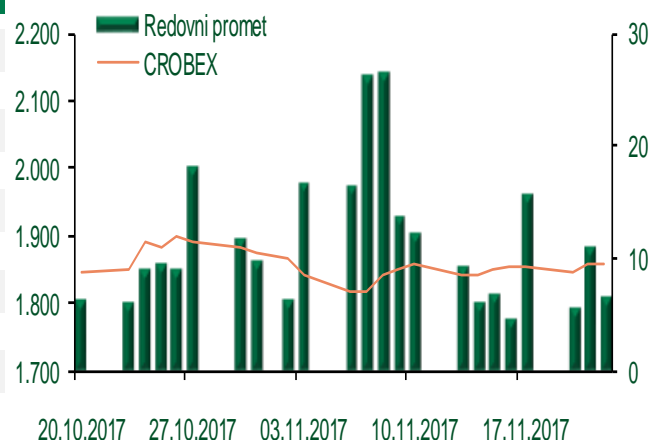
Dnevni pregled trgovanja na ZSE

Podaci za 22.11.2017.

Ukupni promet ('000 HRK)	6.649,74
Redovni promet ('000 HRK)	6.649,74
Prijavljeni promet ('000 HRK)	0,00
OTC promet ('000 HRK)	445.398,08
Vrijednost CROBEX indeksa	1.857,65
Dnevna promjena CROBEX indeksa	0,10%
Promjena CROBEX indeksa u 2017.	-6,88%
Vrijednost CROBEX10 indeksa	1.087,54
Dnevna promjena CROBEX10 indeksa	-0,26%
Promjena CROBEX10 indeksa u 2017.	-6,10%

Izvor: Zagrebačka burza

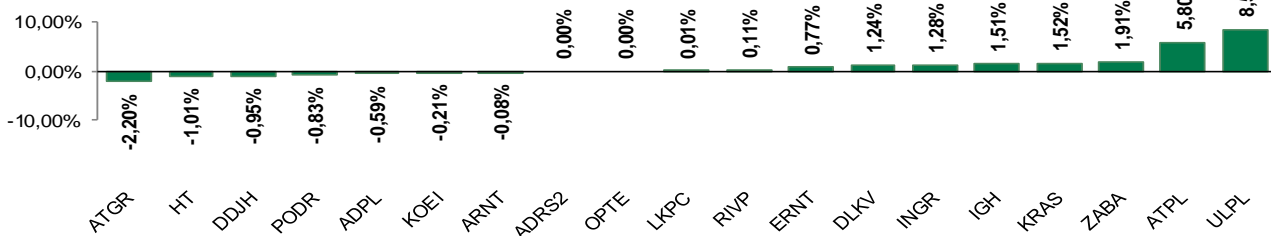
Kretanje vrijednosti CROBEX-a i redovnog prometa



Top 5 najlikvidnijih dionica na Zagrebačkoj burzi

Oznaka	Naziv društva	Zadnja cijena (HRK) na 22.11.2017.	Promjena cijene	Promjena u tekućoj godini	Promet ('000 HRK)	Tržišna kapitalizacija (mil. HRK)
ATPL	Atlantska plovidba d.d.	547,98	5,80%	93,94%	1.405,05	764,72
AUHR	Auto Hrvatska d.d.	650,00	0,00%	-31,43%	993,20	390,00
TUHO	TURISTHOTEL d.d.	3.200,00	0,00%	8,47%	857,60	1.173,62
HT	Hrvatski Telekom d.d.	167,10	-1,01%	-1,12%	548,33	13.683,57
RVP	Valamar Riviera d.d.	43,65	0,11%	25,22%	366,41	5.501,10

Dnevna promjena sastavnica CROBEX-a



Pregled stanja na burzama u regiji

Indeks	Vrijednost indeksa na 22.11.2017.	Dnevna promjena indeksa	Promjena indeksa u tekućoj godini
BELEX15	731,78	0,44%	2,01%
BELEXline	1.611,59	0,52%	2,69%
SBI TOP	786,11	-0,59%	9,55%
SASX-10	620,49	-0,22%	-10,14%
BIRS	565,30	0,18%	3,41%
MONEX 20	10.397,59	0,58%	-9,67%
MBI-10	2.516,76	0,00%	17,88%

Izvor: službene stranice burzi regije

Pregled stanja na burzama u svijetu

Indeks	Vrijednost indeksa na 22.11.2017.	Dnevna promjena indeksa	Promjena indeksa u tekućoj godini
FTSE 100	7419,02	+0,10%	3,87%
DAX 30	13015,04	-1,16%	13,36%
CAC 40	5352,76	-0,25%	10,09%
DJIA	23526,18	-0,27%	19,04%
NASDAQ	6867,36	+0,07%	27,57%
S&P 500	2597,08	-0,08%	16,00%
NIKKEI 225	22523,15	+0,48%	17,83%

Izvor: Bloomberg

Kontakti

Riznica i ALM

Prodaja rizničnih proizvoda
treasurysales@pbz.hr

01 4891 301

Riznica
treasury@pbz.hr

- Likvidnost 01 4891 303
- Trgovanje devizama 01 4891 302
- Trgovanje vrijednosnim papirima 01 4891 304
- Trgovanje efektivom 01 4891 305

Proizvodi korporativnog bankarstva

Brokerski poslovi
brokeri@pbz.hr

01 4891 331

Pravne napomene:

Ovu publikaciju izdaje PRIVREDNA BANKA ZAGREB-DIONIČKO DRUŠTVO, Zagreb, Radnička cesta 50 (dalje:PBZ) i namijenjena je klijentima Grupe PBZ. Ova publikacija je načinjena samo sa svrhom informiranja i ne može se niti na koji način smatrati ponudom ili pozivom na kupnju imovine ili prava koje se u njoj spominju. Informativni karakter ove publikacije znači da ona ne može služiti kao zamjena za vlastitu prosudbu i procjenu bilo kojeg čitatelja ili primatelja ove publikacije. Informacije, mišljenja, zaključci, prognoze i projekcije koje se ovdje iznose zasnivaju se na javno dostupnim podacima u čiju se točnost PBZ pouzdaje, ali istu ne može jamčiti. U skladu s navedenim, svi stavovi, mišljenja, zaključci, prognoze i projekcije izneseni u ovoj publikaciji podložni su promjenama podataka kako ih objavljuju korišteni izvori. PBZ dozvoljava daljnje korištenje podataka iz ove publikacije, uz obavezno navođenje ove publikacije kao izvora. Svaka imovina koja se spominje u ovoj publikaciji i čije se kretanje komentira može, s vremena na vrijeme, biti predmet trgovanja, odnosno zauzimanja pozicije od strane PBZ-a.