

Dnevni izvještaj financijskih tržišta

23. svibanj 2017.

- u jučerašnjem danu na domaćem terenu su se izmjenjivale ponuda i potražnja
- domaći valutni par se dan ranije kretao u uskom intervalu 7.425 – 7.435
- interval kretanja EURHRK u današnjem danu vidimo unutar 7.40 – 7.45
- \$ blizu svog 6-mjesečnog "low-a" kontra košarice valuta
- tržišta i dalje pod pritiskom zbog niza političkih skandala D. Trumpa
- danas u fokusu aukcija TZMF-a
- nastavak pada vrijednosti indeksa na ZSE

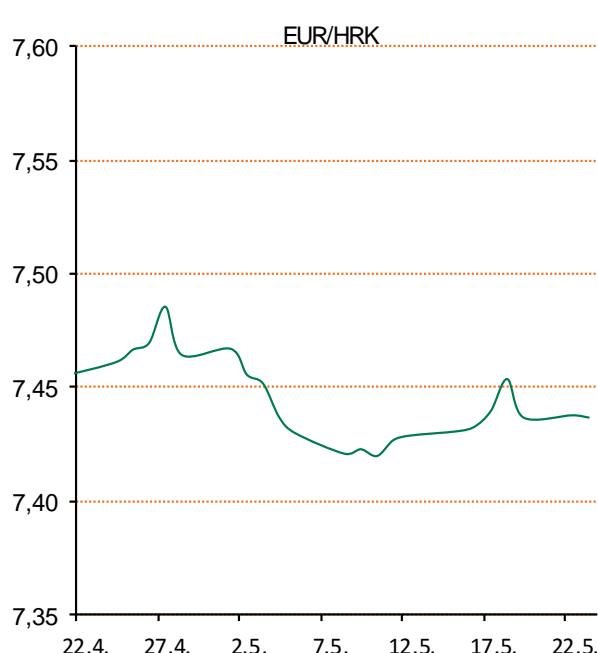
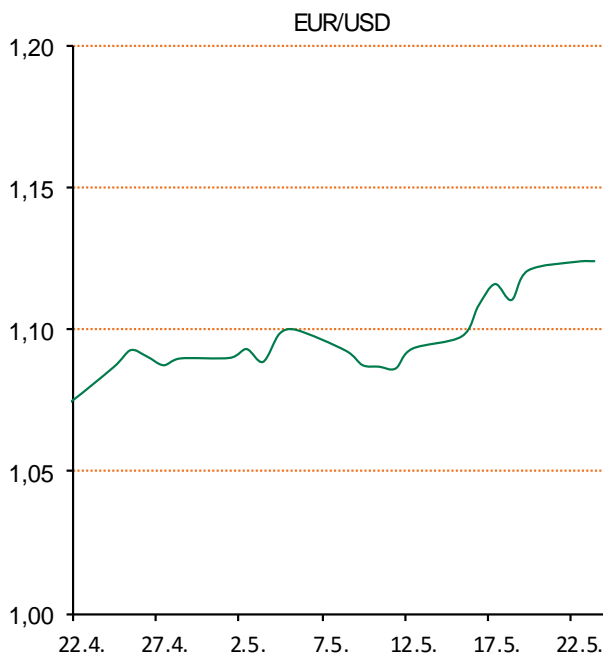
Pregled deviznog tržišta

Spot rates			Forward points EUR/HRK			Interest rate swap EUR		
	BID	ASK		BID	ASK		BID	ASK
EURUSD	1,1244	1,1246	O/N	-0,2	0,7	1Y	-0,2285	-0,2189
EURCHF	1,0936	1,0941	T/N	-0,2	0,7	2Y	-0,139	-0,133
EURGBP	0,8659	0,8661	1W	-1	5	3Y	-0,035	-0,025
EURJPY	124,94	124,97	2W	-3	12	4Y	0,082	0,092
GBPUSD	1,2984	1,2987	1M	0	32	5Y	0,19	0,22
USDJPY	111,11	111,12	3M	0	124	7Y	0,462	0,469
GOLD	1261,68	1261,82	6M	0	285	9Y	0,709	0,716
BRENT	52,99	53,01	12M	150	716	10Y	0,818	0,828

Cross-rates PBZ		
	BID	ASK
EURHRK	7,4000	7,4500
USDHRK	6,5801	6,6258
CHFHRK	6,7635	6,8124
GBPHRK	8,5440	8,6038
JPYHRK	5,9214	5,9629
AUDHRK	4,9274	4,9617
CADHRK	4,8761	4,9107
NOKHRK	0,7885	0,7941
DKKHRK	0,9942	1,0010
SEKHRK	0,7573	0,7626
HUFHRK	2,3953	2,4154
PLNHRK	1,7611	1,7742
CZKHRK	0,2790	0,2812

Zanimljiv dan na domaćem deviznom tržištu, na početku trgovanja zbog povećane ponude od strane korporativnih klijenta i bankarskog sektora tečaj je pao s 7,435 na 7,425 kuna za euro. No ubrzo nakon toga došlo je do promjene smjera i pritisaka na slabljenje kune u odnosu na jedinstvenu europsku valutu. Tečaj EUR/HRK porastao je s razine 7,425 na 7,435 kuna za euro potaknut velikom potražnjom za devizama prvenstveno od strane bankarskog sektora. Današnje trgovanje vidimo unutar intervala 7,40 – 7,45.

Američki dolar je blizu šestomjesečnog dna u odnosu na svoje konkurente ponajviše zbog političkih previranja u SAD-u. Tržišta su i dalje pod pritiskom zbog bojazni da američki predsjednik Donald Trump možda neće ispuniti obećanja vezana za poreznu reformu i fiskalne poticaje, zbog niza političkih skandala. U takvim okolnostima EUR/USD je porastao do najviših 1,126 dolara za euro. Fokus investitora na objavi revidiranih podataka o američkom privrednom rastu u prvom kvartalu, a očekuje se povećanje od 0,90 posto, nakon preliminarne procjene od 0,70 posto.



Kino: KRALJ ARTHUR: LEGENDA O MAČU - Kada Arthurov otac bude ubijen, Vortigern (Jude Law), Arthurov stric, preuzme njegovu krunu. Izgubivši nasljeđe, Arthur se nađe u mračnim ulicama grada. Ali, kada izvuče mač iz kamena, njegov se život u potpunosti promijeni te je prisiljen saznati istinu o svome porijeklu...svidalo se to njemu ili ne.

Pregled novčanog tržišta

Opis	Referentne kamatne stope na dan			22.05.2017	
	Libor USD	Libor CHF	Euribor	Zibor	
O/N	0.92889	-0.791	-	0.38	
1W	0.9475	-0.799	-0.379	0.42	
2W			-0.374	0.45	
1M	1.01711	-0.785	-0.374	0.51	
3M	1.18644	-0.729	-0.329	0.58	
6M	1.41517	-0.663	-0.251	0.68	
1Y	1.72289	-0.492	-0.129	0.84	

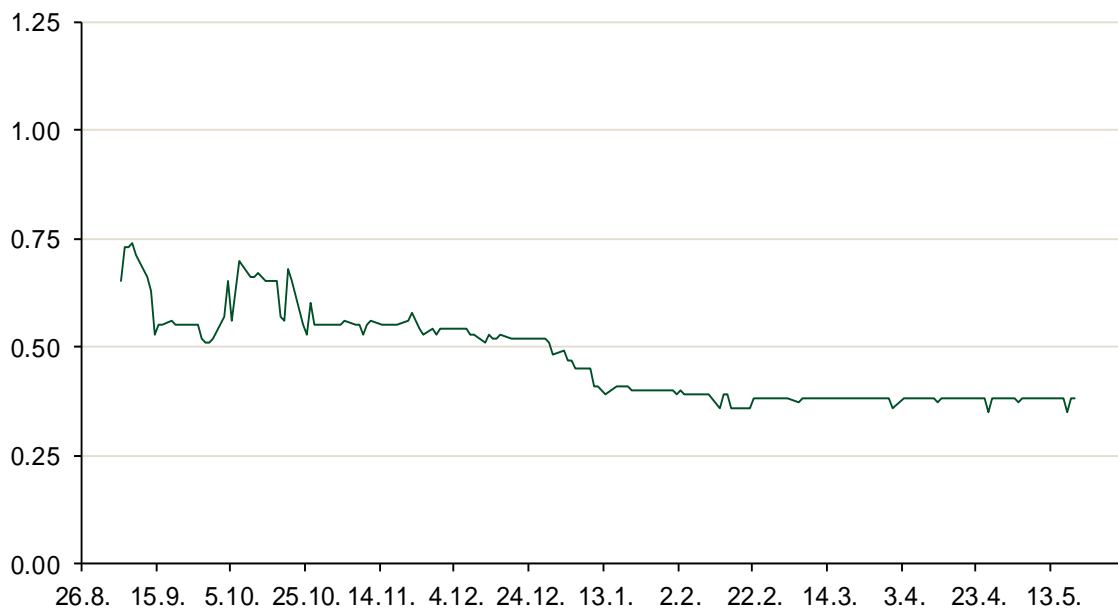
Vrijednost udjela fondova		19.05.2017
Fond		
PBZ Novčani fond		143,4795 HRK
PBZ Euro novčani		136,0458 EUR
PBZ Dollar		132,9902 USD
PBZ Short term bond		102,4894 HRK
PBZ Bond		132,6870 EUR
PBZ Conservative 10		113,9123 EUR
PBZ Flexible 30		103,3817 EUR
PBZ Global		15,4008 EUR
PBZ Equity		11,8835 EUR

Trezorski zapisi (Rezultati posljednje aukcije Min. Financija RH)					
Ročnost	Valuta	Prinos	Izdano (Mio)	Dat. Izdavanja	Dat. Dospjeća
364	HRK	0.45	876	27.04.2017	26.04.2018
91	HRK	0.20	50	05.01.2017	06.04.2017
182	HRK	0.28	50	05.01.2017	06.07.2017
364	EUR/VK	0.17	29	27.10.2016	26.10.2017
455	EUR	0.70	1500	11.08.2016	09.11.2017

	Kamatni sw apovi		
	EUR BID	USD BID	CHF BID
1 Y	-0.2500	1.3490	-0.6950
2 Y	-0.1420	1.5100	-0.6160
3 Y	-0.0532	1.6440	-0.5310
4 Y	0.0780	1.7530	-0.4330
5 Y	0.1980	1.8450	-0.3270
6 Y	0.3240	1.9250	-0.2250
7 Y	0.4490	1.9960	-0.1280
8 Y	0.5640	2.0570	-0.0290
9 Y	0.6964	2.1120	0.0560
10 Y	0.7900	2.1610	0.1450

PBZ Referente kamate						
HRK	O/N	1W	1M	3M	6M	
Bid	0.00	0.00	0.00	0.02	0.10	
Ask	0.50	0.50	0.50	0.52	0.60	
EUR	O/N	1W	1M	3M	6M	
Bid	0.00	0.00	0.00	0.01	0.01	
Ask	0.20	0.20	0.30	0.41	0.51	
USD	O/N	1W	1M	3M	6M	
Bid	0.40	0.50	0.70	0.90	1.00	
Ask	1.00	1.10	1.30	1.50	1.60	

Zibor na O/N



Pregled tržišta obveznica

Obveznice Republike Hrvatske

Naziv	Kupon	Dospijeće	Cijena		Prinos	
			Bid	Ask	Bid	Ask
<i>Euro - Val. klauzula</i>						
RHMF-O-19BA	5.375%	29.11.2019	109.55	110.25	1.49	1.22
RHMF-O-203E	6.500%	05.03.2020	114.50	115.20	1.18	0.95
RHMF-O-227E	6.500%	22.07.2022	122.00	122.70	1.99	1.86
RHMF-O-247E	5.750%	10.07.2024	120.00	120.70	2.65	2.55
<i>HRK - Kunske</i>						
RHMF-O-17BA	6.250%	25.11.2017	103.00	103.20	0.24	-0.15
RHMF-O-187A	5.250%	10.07.2018	105.20	105.70	0.61	0.18
RHMF-O-203A	6.750%	05.03.2020	113.90	114.90	1.62	1.28
RHMF-O-217A	2.750%	08.07.2021	102.10	103.10	2.21	1.96
RHMF-O-227A	2.250%	07.02.2022	99.70	100.20	2.32	2.20
RHMF-O-257A	4.500%	09.07.2025	111.40	112.40	2.91	2.77
RHMF-O-26CA	4.250%	14.12.2026	109.95	110.95	3.04	2.92
RHMF-O-28CA	2.875%	07.02.2028	96.60	97.10	3.25	3.20

Kotacije europskih državnih obveznica dospjeća 10 godina

Izdavatelj	Cijena	Prinos
Njemačka	98.85	0.37
Francuska	101.73	0.82
Austrija	98.55	0.65
Italija	100.90	2.11
Španjolska	99.14	1.59
Portugal	108.36	3.13
Češka	94.05	0.89
Grčka	86.29	5.65
Slovenija	135.57	0.92

Eurobonds Rep. Hrvatske

Naziv	Kupon	Dospijeće	Cijena		Prinos	
			Bid	Ask	Bid	Ask
<i>Republika Hrvatska</i>						
CROATIA EUR 2018	5.875%	09.07.2018	106.20	106.40	0.33	0.17
CROATIA USD 2019	6.750%	05.11.2019	108.80	109.30	2.99	2.79
CROATIA USD 2020	6.625%	14.07.2020	109.85	110.35	3.29	3.13
CROATIA USD 2021	6.375%	24.03.2021	110.00	110.50	3.56	3.43
CROATIA EUR 2022	3.875%	30.05.2022	109.00	109.50	1.97	1.87
CROATIA USD 2023	5.5%	04.04.2023	107.55	108.05	4.04	3.95
CROATIA USD 2024	6.000%	26.01.2024	110.50	111.00	4.18	4.10
CROATIA EUR 2025	3.000%	11.03.2025	102.00	102.50	2.71	2.64
CROATIA EUR 2027	3.000%	20.03.2027	99.00	99.50	3.12	3.06

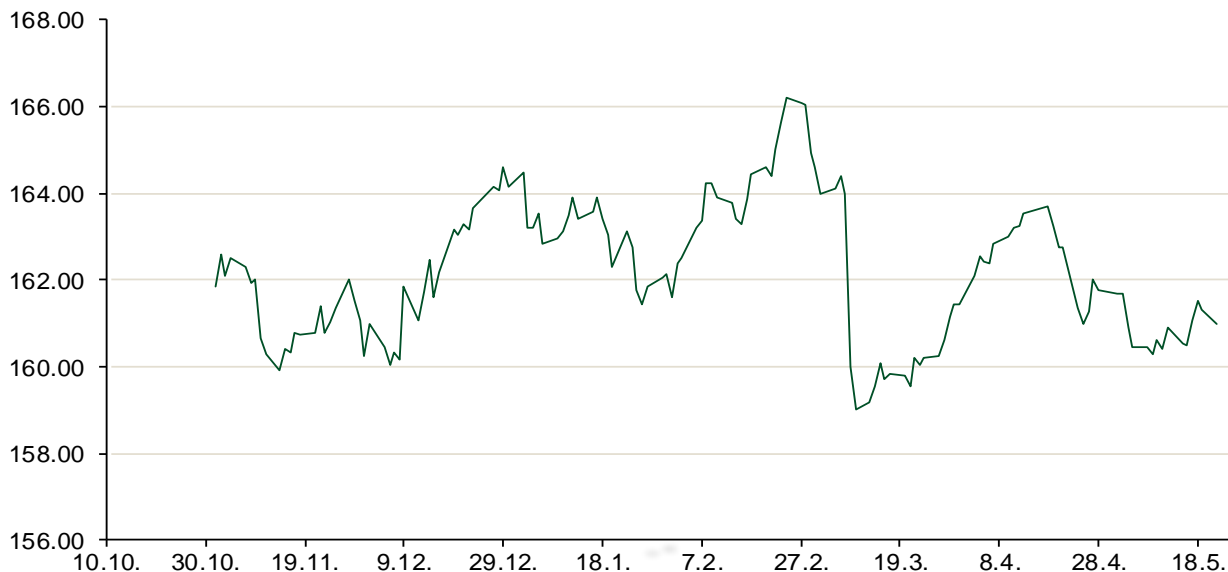
CDS Pregled

Izdavatelj	1 god	3 god	5 god
Hrvatska	25	95	164
Italija	64	130	161
Spain	20	49	73

Hrvatske korporativne obveznice

AGROKOR 2020	9.125%	10.10.2020	35.00	36.00	61.24	59.62
AGROKOR 2019	9.875%	01.05.2019	35.00	36.00	82.53	80.21
ZG. HOLDING 2023 HRK	3.875%	15.07.2023	102.20	103.70	3.47	3.20
HEP USD	6.000%	09.11.2017	101.00	102.00	3.76	1.58
HEP USD	5.875%	23.10.2022	107.00	108.00	4.41	4.21

Bund futures



Pregled dioničkog tržišta

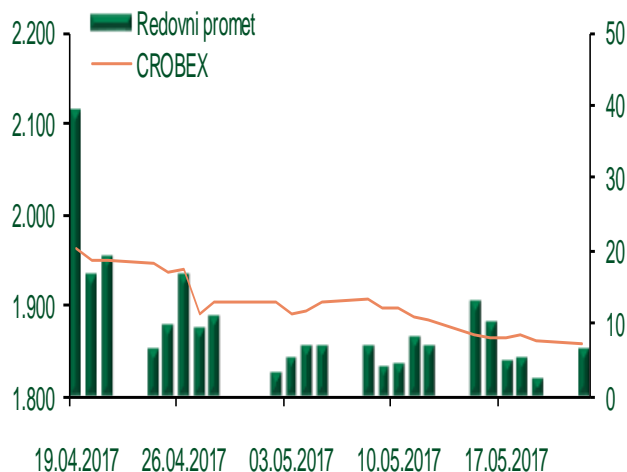
Dnevni pregled trgovanja na ZSE

Podaci za 22.05.2017.

Ukupni promet ('000 HRK)	18.514,43
Redovni promet ('000 HRK)	6.483,43
Prijavljeni promet ('000 HRK)	12.031,00
OTC promet ('000 HRK)	124.671,83
Vrijednost CROBEX indeksa	1.856,08
Dnevna promjena CROBEX indeksa	-0,27%
Promjena CROBEX indeksa u 2017.	-6,96%
Vrijednost CROBEX10 indeksa	1.098,42
Dnevna promjena CROBEX10 indeksa	-0,39%
Promjena CROBEX10 indeksa u 2017.	-5,16%

Izvor: Zagrebačka burza

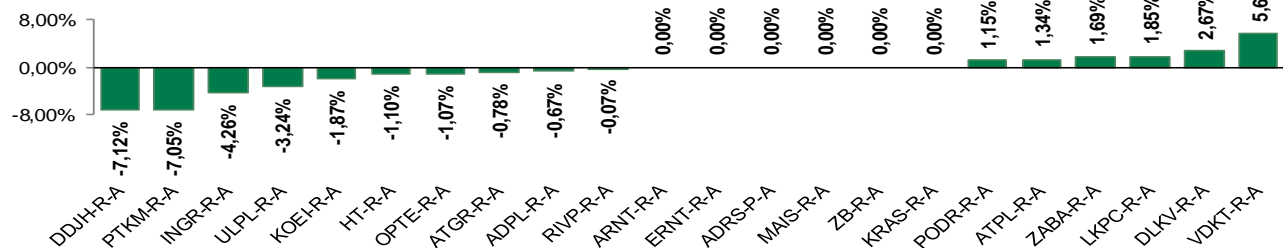
Kretanje vrijednosti CROBEX-a i redovnog prometa



Top 5 najlikvidnijih dionica na Zagrebačkoj burzi

Oznaka	Naziv društva	Zadnja cijena (HRK) na 22.05.2017.	Promjena cijene	Promjena u tekućoj godini	Promet ('000 HRK)	Tržišna kapitalizacija (mil. HRK)
RVP-R-A	VALAMAR RIVIERA dioničko društvo za tu	40,19	-0,07%	15,29%	2.220,09	5.065,05
LKPC-R-A	Luka Ploče d.d.	550,00	1,85%	-3,08%	1.340,10	122,44
HT-R-A	Hrvatski Telekom d.d.	166,15	-1,10%	-1,69%	1.100,67	13.605,78
ADRS-P-A	Adris Grupa d.d.	462,00	0,00%	0,46%	494,02	3.134,25
ERNT-R-A	Ericsson Nikola Tesla d.d.	1.297,06	0,00%	11,43%	372,53	1.727,23

Dnevna promjena sastavnica CROBEX-a



Pregled stanja na burzama u regiji

Indeks	Vrijednost indeksa na 22.05.2017.	Dnevna promjena indeksa	Promjena indeksa u tekućoj godini
BELEX15	739,88	0,13%	3,14%
BELEXline	1.591,79	0,07%	1,42%
SBI TOP	786,36	0,21%	9,58%
SASX-10	612,06	0,17%	-11,36%
BIRS	581,11	-0,92%	6,30%
MONEX 20	10.907,42	1,07%	-5,24%
MBI-10	2.288,31	0,66%	7,18%

Izvor: službene stranice burzi regije

Pregled stanja na burzama u svijetu

Indeks	Vrijednost indeksa na 22.05.2017.	Dnevna promjena indeksa	Promjena indeksa u tekućoj godini
FTSE 100	7496,34	+0,34%	4,95%
DAX 30	12619,46	-0,15%	9,92%
CAC 40	5322,88	-0,03%	9,47%
DJIA	20894,83	+0,43%	5,73%
NASDAQ	6133,62	+0,82%	13,94%
S&P 500	2394,02	+0,52%	6,93%
NIKKEI 225	19613,28	-0,33%	2,61%

Izvor: Bloomberg

Kontakti

Riznica i ALM

Prodaja rizničnih proizvoda
treasurysales@pbz.hr

01 4891 301

Riznica
treasury@pbz.hr

- Likvidnost 01 4891 303
- Trgovanje devizama 01 4891 302
- Trgovanje vrijednosnim papirima 01 4891 304
- Trgovanje efektivom 01 4891 305

Proizvodi korporativnog bankarstva

Brokerski poslovi
brokeri@pbz.hr

01 4891 331

Pravne napomene:

Ovu publikaciju izdaje PRIVREDNA BANKA ZAGREB-DIONIČKO DRUŠTVO, Zagreb, Radnička cesta 50 (dalje:PBZ) i namijenjena je klijentima Grupe PBZ. Ova publikacija je načinjena samo sa svrhom informiranja i ne može se niti na koji način smatrati ponudom ili pozivom na kupnju imovine ili prava koje se u njoj spominju. Informativni karakter ove publikacije znači da ona ne može služiti kao zamjena za vlastitu prosudbu i procjenu bilo kojeg čitatelja ili primatelja ove publikacije. Informacije, mišljenja, zaključci, prognoze i projekcije koje se ovdje iznose zasnivaju se na javno dostupnim podacima u čiju se točnost PBZ pouzdaje, ali istu ne može jamčiti. U skladu s navedenim, svi stavovi, mišljenja, zaključci, prognoze i projekcije izneseni u ovoj publikaciji podložni su promjenama podataka kako ih objavljuju korišteni izvori. PBZ dozvoljava daljnje korištenje podataka iz ove publikacije, uz obavezno navođenje ove publikacije kao izvora. Svaka imovina koja se spominje u ovoj publikaciji i čije se kretanje komentira može, s vremena na vrijeme, biti predmet trgovanja, odnosno zauzimanja pozicije od strane PBZ-a.