

Dnevni izvještaj financijskih tržišta

23. ožujak 2017.

- Interval trgovanja u današnjem danu u okviru 7,38-7,43
- Dolar na najnižim razinama u odnosu na euro
- Pad burzovnih indeksa na Wall Streetu
- Euro na najvišim razinama u odnosu na dolar
- Cijene nafte na najnižim razinama pod pritiskom porasta američkih zaliha
- Crobex i dalje u padu

Pregled deviznog tržišta

	Spot rates	
	BID	ASK
EURUSD	1,0788	1,0791
EURCHF	1,0713	1,0716
EURGBP	0,8634	0,8639
EURJPY	119,97	120,02
GBPUSD	1,2493	1,2494
USDJPY	111,2	111,23
GOLD	1246,78	1246,92
BRENT	49,45	49,47

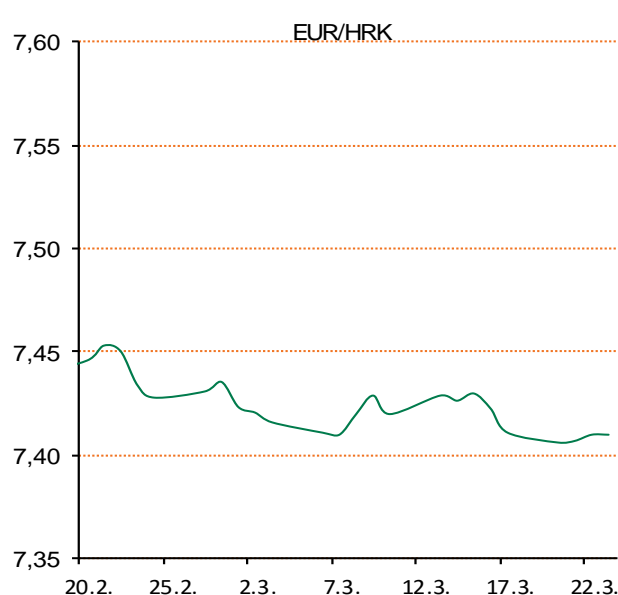
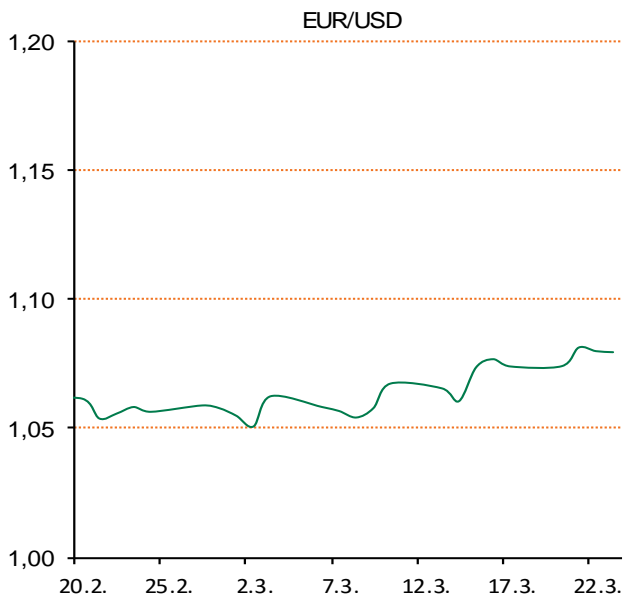
	Forward points EUR/HRK	
	BID	ASK
O/N	-0,2	0,9
T/N	-0,6	2,8
1W	-1	7
2W	-3	14
1M	0	41
3M	0	142
6M	0	322
12M	150	789

	Interest rate sw ap EUR	
	BID	ASK
1Y	-0,2	-0,19
2Y	-0,092	-0,087
3Y	0,0205	0,0255
4Y	0,13	0,16
5Y	0,25	0,28
7Y	0,505	0,513
9Y	0,7299	0,7399
10Y	0,8319	0,8419

	Cross-rates PBZ	
	BID	ASK
EURHRK	7,3900	7,4400
USDHRK	6,8483	6,8966
CHFHRK	6,8962	6,9448
GBPHRK	8,5542	8,6171
JPYHRK	6,1573	6,2016
AUDHRK	5,2263	5,2628
CADHRK	5,1298	5,1663
NOKHRK	0,8079	0,8139
DKKHRK	0,9935	1,0003
SEKHRK	0,7783	0,7840
HUFHRK	2,3938	2,4112
PLNHRK	1,7254	1,7383
CZKHRK	0,2735	0,2754

Jučerašnji dan otvorili smo kotacijom EURHRK 7,407-7,412. Dan je protekao prilično mirno, bez većih oscilacija pa smo tako dan završili na razini 7,408-7,413 za EURHRK. Ključni indeksi Zagrebačke burze trgovanje su zaključili padom treći dan zaredom. Crobex je umanjen za 2,42 posto, a Crobex10 za 2,06 posto. Ukupni redovni promet na ZSE iznosio je za 21,6 milijuna kuna. Interval trgovanja u današnjem danu vidimo u okviru 7,39-7,44.

Dolar je u srijedu na međunarodnim tržištima u jednom trenutku skliznuo na najniže razine u posljednja četiri mjeseca u odnosu na jen, jer se trgovalo oprezno zato što su ulagači počeli razmišljati kolika je vjerojatnost da se ispune sva obećanja iz kampanje predsjednika Donalda Trumpa. U tim okolnostima dolar je oslabio za 0,4 posto prema jenu na 111,25 jena. Pod istim okolnostima najveći pad od prije američkih izbora zabilježili su i burzovni indeksi na američkom Wall Streetu. Oštro su pali i prinosi na američke državne obveznice. S druge strane, euro se zadržao blizu najviših razina u posljednjih sedam tjedana prema dolaru uz podršku ulagača koji očekuju da bi ECB ove godine mogla zaoštriti monetarnu politiku, kao i razvoj situacije na francuskim predsjedničkim izborima. Eurom se trgovalo po 1,079 dolara. Cijene nafte jučer su pale na najnižu razinu u posljednja tri mjeseca nakon objave podataka o porastu američkih zaliha. Tako je na londonskom tržištu cijena barela iznosila 50,30 dolara, dok je na američkom tržištu iznosila 47,61 dolara.



Kamo za vikend: I ove godine od 24. do 26. ožujka 2017 u Domu hrvatskih branitelja u Puli, već trinaestu godinu za redom, održati će se tradicionalni Festival plesa „Salsa Latina Istriana” u organizaciji Plesnog Centra "Studio" iz Pule pod vodstvom Rosemarie Miletić i Fabrisa Radina, a pod pokroviteljstvom Grada Pule kao i TZ Pula. Salsa Latina Istriana Festival sa prvim proljetnim zrakama sunca privlači zaljubljenike u ples koji će za tri dana trajanja festivala, kroz 40 besplatnih radionica plesa sa vrhunskim međunarodnim instruktorima, moći uživati u učenju novih plesnih koraka i to Salse, Bachate, BachaTanga, Kizombe, Sembe, Hip-hopa, Cha Cha, West coast swinga i drugih. Ove godine, svoja plesna umijeća predstaviti će ukupno 30, kako domaćih, tako i stranih instruktora plesa, te 9 svjetski poznatih DJ-eva. Manifestacija je namijenjena svima, bez obzira na razinu plesnog znanja, pa čak i potpunim početnicima, a sve instrukcije su besplatne. Tijekom svih ovih godina „Salsa Latina Istriana” je prerasla granice grada Pule, pa i Hrvatske. Naime, prošle je godine na radionicama bilo prijavljeno više od 1800 plesača i plesačica, a ove se godine očekuje odaziv znatno većeg broja zaljubljenika u plesne izazove i korake. Svoje sudjelovanje najavili su već plesači iz cijele Hrvatske, Bosne i Hercegovine, Srbije, Slovenije, Njemačke, Engleske, Luxemburga, Francuske i Italije.

Pregled novčanog tržišta

Opis	Referentne kamatne stope na dan			22.03.2017	
	Libor USD	Libor CHF	Euribor	Zibor	
O/N	0.92533	-0.782	-	0.38	
1W	0.94611	-0.792	-0.380	0.44	
2W			-0.371	0.45	
1M	0.97722	-0.792	-0.373	0.51	
3M	1.15622	-0.728	-0.330	0.61	
6M	1.43378	-0.665	-0.242	0.72	
1Y	1.81539	-0.499	-0.106	0.87	

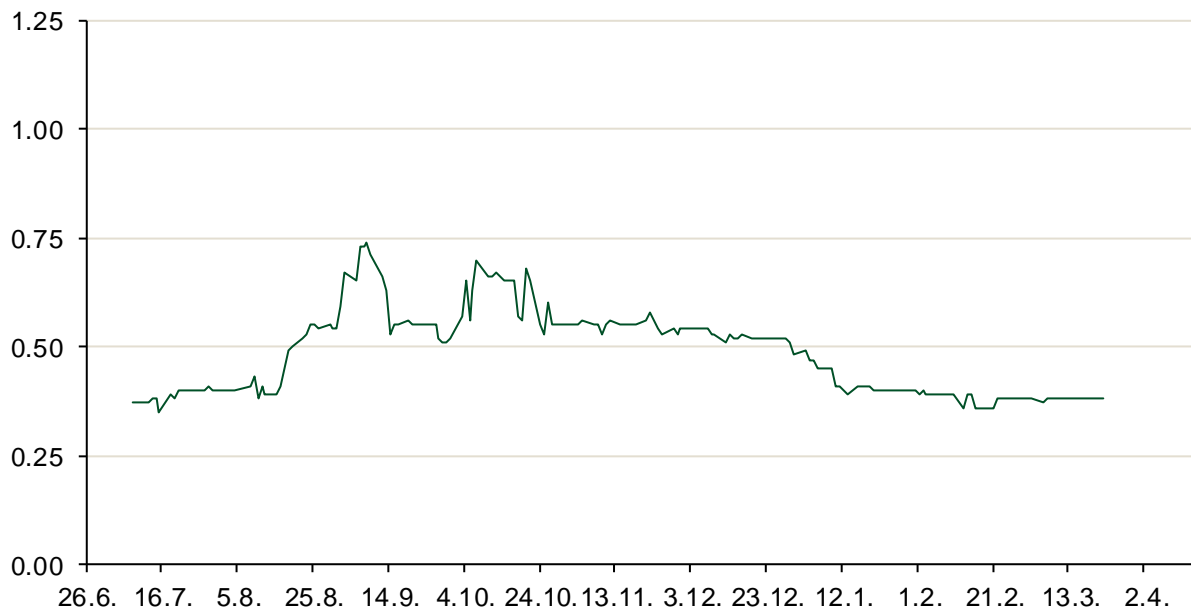
Vrijednost udjela fondova		21.03.2017
Fond		
PBZ Novčani fond		143,4719 HRK
PBZ Euro novčani		139,3475 EUR
PBZ Dollar		132,7930 USD
PBZ Short term bond		102,7000 HRK
PBZ Bond		133,2269 EUR
PBZ Conservative 10		113,9292 EUR
PBZ Flexibile 30		102,7397 EUR
PBZ Global		15,7138 EUR
PBZ Equity		12,6572 EUR

Trezorski zapisi (Rezultati posljednje aukcije Min. Financija RH)					
Ročnost	Valuta	Prinos	Izdano (Mio)	Dat. Izdanja	Dat. Dospijeća
364	HRK	0.45	864	09.03.2017	08.03.2018
91	HRK	0.20	50	05.01.2017	06.04.2017
182	HRK	0.28	50	05.01.2017	06.07.2017
364	EUR/VK	0.17	29	27.10.2016	26.10.2017
455	EUR	0.70	1500	11.08.2016	09.11.2017

Kamatni sw apovi			
	EUR BID	USD BID	CHF BID
1 Y	-0.2200	1.3840	-0.7100
2 Y	-0.1020	1.6170	-0.6150
3 Y	0.0030	1.8010	-0.5160
4 Y	0.1354	1.9390	-0.4050
5 Y	0.2530	2.0440	-0.2860
6 Y	0.3770	2.1300	-0.1750
7 Y	0.4920	2.2040	-0.0700
8 Y	0.6100	2.2660	0.0260
9 Y	0.7180	2.3210	0.1090
10 Y	0.8190	2.3700	0.1880

PBZ Referente kamate						
HRK	O/N	1W	1M	3M	6M	
Bid	0.00	0.00	0.00	0.02	0.10	
Ask	0.50	0.50	0.50	0.52	0.60	
EUR	O/N	1W	1M	3M	6M	
Bid	0.00	0.00	0.00	0.01	0.01	
Ask	0.20	0.20	0.30	0.41	0.51	
USD	O/N	1W	1M	3M	6M	
Bid	0.40	0.50	0.70	0.90	1.00	
Ask	1.00	1.10	1.30	1.50	1.60	

Zibor na O/N



Pregled tržišta obveznica

Obveznice Republike Hrvatske

Naziv	Kupon	Dospijeće	Cijena		Prinos	
			Bid	Ask	Bid	Ask
<i>Euro - Val. klauzula</i>						
RHMF-O-19BA	5.375%	29.11.2019	110.35	111.05	1.42	1.17
RHMF-O-203E	6.500%	05.03.2020	114.40	115.10	1.48	1.25
RHMF-O-227E	6.500%	22.07.2022	121.35	122.05	2.22	2.10
RHMF-O-247E	5.750%	10.07.2024	119.55	120.25	2.77	2.67
<i>HRK - Kunske</i>						
RHMF-O-17BA	6.250%	25.11.2017	103.80	104.00	0.50	0.21
RHMF-O-187A	5.250%	10.07.2018	105.75	106.25	0.76	0.39
RHMF-O-203A	6.750%	05.03.2020	115.05	116.05	1.50	1.18
RHMF-O-217A	2.750%	08.07.2021	103.00	104.00	2.02	1.78
RHMF-O-227A	2.250%	07.02.2022	100.85	101.35	2.07	1.96
RHMF-O-257A	4.500%	09.07.2025	113.60	114.60	2.66	2.52
RHMF-O-26CA	4.250%	14.12.2026	112.00	113.00	2.83	2.71
RHMF-O-28CA	2.875%	07.02.2028	99.10	99.60	2.97	2.92

Kotacije europskih državnih obveznica dospjeća 10 godina

Izdavatelj	Cijena	Prinos
Njemačka	98.53	0.40
Francuska	92.80	1.04
Austrija	101.25	0.62
Italija	97.92	2.45
Španjolska	97.82	1.74
Portugal	99.89	4.13
Češka	100.00	1.00
Grčka	74.95	7.40
Slovenija	135.49	0.99

Eurobonds Rep. Hrvatske

Naziv	Kupon	Dospijeće	Cijena		Prinos	
			Bid	Ask	Bid	Ask
<i>Republika Hrvatska</i>						
CROATIA USD 2017	6.250%	27.04.2017	100.25	100.45	3.22	0.94
CROATIA EUR 2018	5.875%	09.07.2018	107.45	107.65	0.07	-0.07
CROATIA USD 2019	6.750%	05.11.2019	109.20	109.70	3.05	2.86
CROATIA USD 2020	6.625%	14.07.2020	109.80	110.30	3.46	3.30
CROATIA USD 2021	6.375%	24.03.2021	110.30	110.80	3.58	3.46
CROATIA EUR 2022	3.875%	30.05.2022	109.25	109.75	1.98	1.88
CROATIA USD 2023	5.5%	04.04.2023.	107.80	108.30	4.03	3.94
CROATIA USD 2024	6.000%	26.01.2024	111.00	111.50	4.13	4.06
CROATIA EUR 2025	3.000%	11.03.2025	102.00	102.50	2.72	2.65

CDS Pregled

Izdavatelj	1 god	3 god	5 god
Hrvatska	23	100	175
Italija	81	150	190
Spain	29	53	76

Hrvatske korporativne obveznice

AGROKOR 2020	9.125%	10.10.2020	66.00	67.00	26.93	26.25
AGROKOR 2019	9.875%	01.05.2019	66.00	67.00	33.74	32.82
ZG. HOLDING 2023 HRK	3.875%	15.07.2023	102.50	104.00	3.42	3.16
HEP USD	6.000%	09.11.2017	102.30	103.30	2.23	0.65
HEP USD	5.875%	23.10.2022	105.90	106.90	4.66	4.46

Bund futures



Pregled dioničkog tržišta

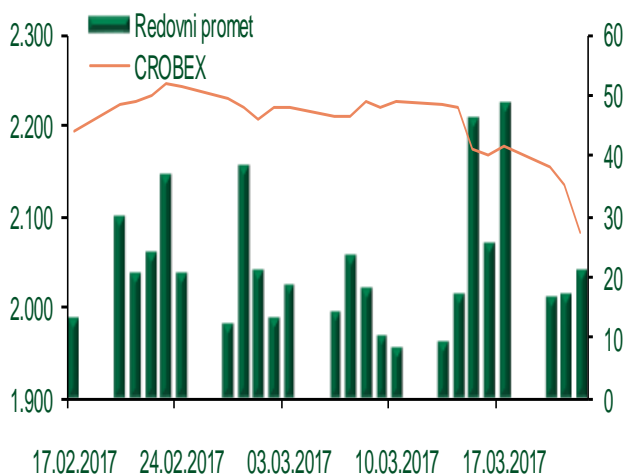
Dnevni pregled trgovanja na ZSE

Podaci za 22.03.2017.

Ukupni promet ('000 HRK)	21.175,39
Redovni promet ('000 HRK)	21.175,39
Prijavljeni promet ('000 HRK)	0,00
OTC promet ('000 HRK)	98.291,35
Vrijednost CROBEX indeksa	2.081,26
Dnevna promjena CROBEX indeksa	-2,42%
Promjena CROBEX indeksa u 2017.	4,33%
Vrijednost CROBEX10 indeksa	1.198,22
Dnevna promjena CROBEX10 indeksa	-2,06%
Promjena CROBEX10 indeksa u 2017.	3,46%

Izvor: Zagrebačka burza

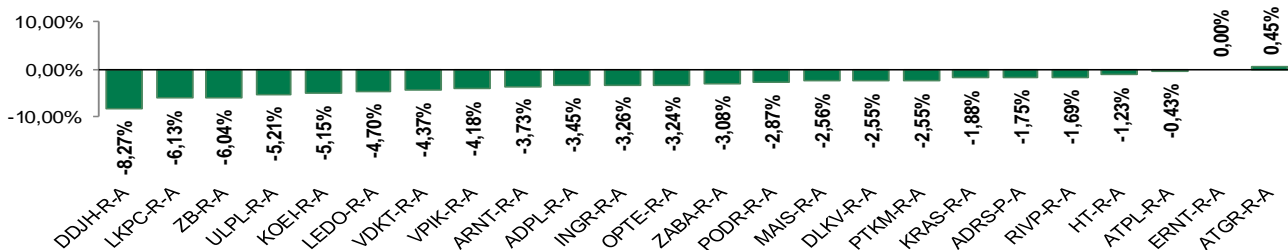
Kretanje vrijednosti CROBEX-a i redovnog prometa



Top 5 najlikvidnijih dionica na Zagrebačkoj burzi

Oznaka	Naziv društva	Zadnja cijena (HRK) na 22.03.2017.	Promjena cijene	Promjena u tekućoj godini	Promet ('000 HRK)	Tržišna kapitalizacija (mil. HRK)
LEDO-R-A	Ledo d.d.	7.100,00	-4,70%	-33,43%	4.632,26	1.563,21
JMNC-R-A	Jamnica d.d.	125.000,00	-1,57%	-10,71%	2.998,51	2.765,75
HT-R-A	Hrvatski Telekom d.d.	174,65	-1,23%	3,34%	2.271,91	14.301,83
ATGR-R-A	Atlantic grupa d.d.	898,00	0,45%	1,81%	2.073,13	2.994,20
RVP-R-A	VALAMAR RIVIERA dioničko društvo za tu	43,50	-1,69%	24,78%	1.644,62	5.482,20

Dnevna promjena sastavnica CROBEX-a



Pregled stanja na burzama u regiji

Indeks	Vrijednost indeksa na 22.03.2017.	Dnevna promjena indeksa	Promjena indeksa u tekućoj godini
BELEX15	745,88	-0,19%	3,97%
BELEXline	1.621,56	-0,01%	3,32%
SBI TOP	792,45	-0,90%	10,43%
SASX-10	615,44	-0,11%	-10,87%
BIRS	606,01	0,34%	10,85%
MONEX 20	11.380,55	-0,31%	-1,13%
MBI-10	2.283,27	0,00%	6,95%

Izvor: službene stranice burzi regije

Pregled stanja na burzama u svijetu

Indeks	Vrijednost indeksa na 22.03.2017.	Dnevna promjena indeksa	Promjena indeksa u tekućoj godini
FTSE 100	7324,72	-0,73%	2,55%
DAX 30	11904,12	-0,48%	3,68%
CAC 40	4994,7	-0,15%	2,72%
DJIA	20661,3	-0,03%	4,55%
NASDAQ	5821,64	+0,48%	8,15%
S&P 500	2348,45	+0,19%	4,90%
NIKKEI 225	19085,31	+0,23%	-0,15%

Izvor: Bloomberg

Kontakti

Riznica i ALM

Prodaja rizničnih proizvoda
treasurysales@pbz.hr

01 4891 301

Riznica
treasury@pbz.hr

- Likvidnost 01 4891 303
- Trgovanje devizama 01 4891 302
- Trgovanje vrijednosnim papirima 01 4891 304
- Trgovanje efektivom 01 4891 305

Proizvodi korporativnog bankarstva

Brokerski poslovi
brokeri@pbz.hr

01 4891 331

Pravne napomene:

Ovu publikaciju izdaje PRIVREDNA BANKA ZAGREB-DIONIČKO DRUŠTVO, Zagreb, Radnička cesta 50 (dalje:PBZ) i namijenjena je klijentima Grupe PBZ. Ova publikacija je načinjena samo sa svrhom informiranja i ne može se niti na koji način smatrati ponudom ili pozivom na kupnju imovine ili prava koje se u njoj spominju. Informativni karakter ove publikacije znači da ona ne može služiti kao zamjena za vlastitu prosudbu i procjenu bilo kojeg čitatelja ili primatelja ove publikacije. Informacije, mišljenja, zaključci, prognoze i projekcije koje se ovdje iznose zasnivaju se na javno dostupnim podacima u čiju se točnost PBZ pouzdaje, ali istu ne može jamčiti. U skladu s navedenim, svi stavovi, mišljenja, zaključci, prognoze i projekcije izneseni u ovoj publikaciji podložni su promjenama podataka kako ih objavljuju korišteni izvori. PBZ dozvoljava daljnje korištenje podataka iz ove publikacije, uz obavezno navođenje ove publikacije kao izvora. Svaka imovina koja se spominje u ovoj publikaciji i čije se kretanje komentira može, s vremena na vrijeme, biti predmet trgovanja, odnosno zauzimanja pozicije od strane PBZ-a.