

# Dnevni izvještaj financijskih tržišta

## 23. siječanj 2017.

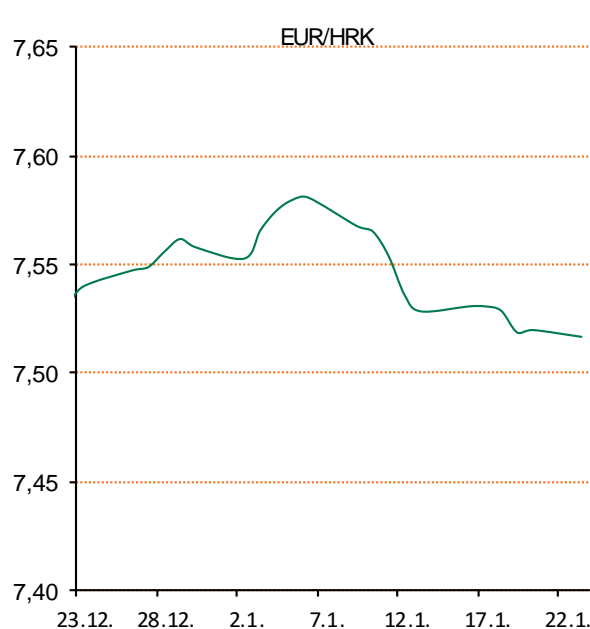
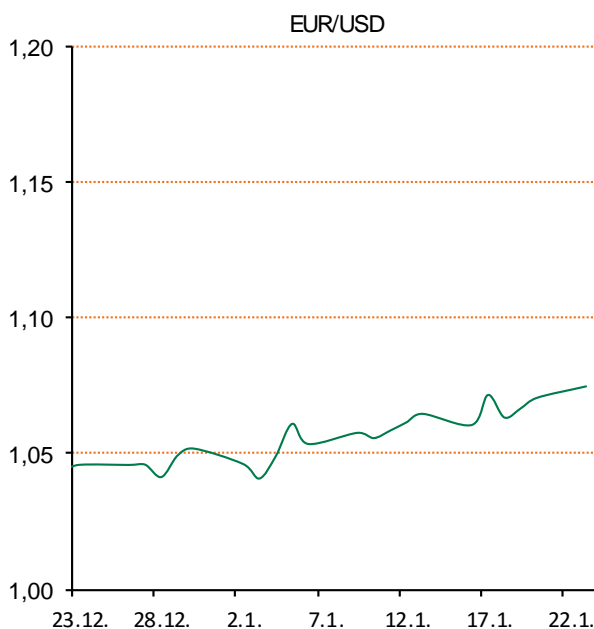
- EURHRK se u petak srozala do najnižih u danu 7.512, prema kraju dana korekcija na 7.515
- interval trgovanja za domaći valutni par u tekućem danu unutar 7.49 – 7.54
- za sutra najavljeno održavanje aukcije TZMF-a
- oprezno trgovanje u proteklom tjednu na inozemnim tržištima
- američki dolar se spustio naspram kuni ispod 7.00
- EURUSD se trenutno kreće oko razine 1.0740
- Trump nije ni u inauguracijskom govoru dao naznake politike koju planira provoditi
- nastavak rasta CROBEX-a, svjetski indeksi u zelenom

# Pregled deviznog tržišta

Spot rates			Forward points EUR/HRK			Interest rate swap EUR		
	BID	ASK		BID	ASK		BID	ASK
EURUSD	1,0732	1,0736	O/N	-0,2	1	1Y	-0,24	-0,21
EURCHF	1,0733	1,0738	T/N	-0,2	1	2Y	-0,18	-0,15
EURGBP	0,8625	0,8630	1W	-1	8	3Y	-0,09	-0,06
EURJPY	121,91	121,94	2W	-2	18	4Y	0,008	0,038
GBPUSD	1,2441	1,2443	1M	0	45	5Y	0,126	0,156
USDJPY	113,6	113,62	3M	28	171	7Y	0,398	0,404
GOLD	1212,35	1213,35	6M	95	399	9Y	0,64	0,67
BRENT	54,98	55,00	12M	342	950	10Y	0,754	0,784

Cross-rates PBZ		
	BID	ASK
EURHRK	7,4900	7,5400
USDHRK	6,9765	7,0257
CHFHRK	6,9752	7,0251
GBPHRK	8,6790	8,7420
JPYHRK	6,1424	6,1849
AUDHRK	5,2702	5,3061
CADHRK	5,2491	5,2905
NOKHRK	0,8309	0,8369
DKKHRK	1,0071	1,0139
SEKHRK	0,7887	0,7942
HUFHRK	2,4189	2,4362
PLNHRK	1,7132	1,7258
CZKHRK	0,2769	0,2791

Prošlog tjedna se na inozemnim tržištima trgovalo dosta oprezno, jer ulagači nisu bili voljni znatnije mijenjati svoje pozicije uoči inauguracije novog američkog predsjednika D. Trumpa. Jedinstvena europska valuta dobila je na svojoj vrijednosti u tjednu ranije i to za 0,50% - kretanje oko 1.0695. Dolar je izgubio svoj zamah, jer čelni čovjek SAD-a nije ni u inauguracijskom govoru u petak dao naznake o tome kakve ekonomske politike namjerava voditi. Međutim, u jednom intervjuu početkom tjedna je rekao kako snažan dolar šteti američkim kompanijama, te kako njihovi proizvodi na stranim tržištima gube na cjenovnoj konkurentnosti. Analitičari upozoravaju kako protekcionizam ne bi bio dobar za financijska tržišta, te bi mogao dovesti do trgovinskih ratova. Na Wall Streetu je u prethodnom tjednu Dow Jones oslabio 0,3% na 19.827 bodova, dok je S&P 500 skliznuo za 0,15% na 2.271 bod, a Nasdaq index 0,3% na 5.555 bodova. Cijene dionica na većini europskih burzi pale su također u tjednu iza nas. Londonski FTSE indeks spustio se za 1,9% - 7.198 bodova, pariški CAC 1,8% - 4.850 bodova, a frankfurtski DAX ojačao je za 1 bod - 11.630 bodova. Na burzi u Tokiju Nikkei index je u prethodnom tjednu skliznuo za 0,8% na 19.137 bodova. Na ZSE-u su u prošlom tjednu Crobex indksi porasli oko 1% uz nešto niži promet nego tjedan dana prije. Točnije Crobex indeks je skočio za 0,99% na 2.096 bodova i dosegnuo njegovu najvišu novu razinu od 4.kolovoza 2011, kada je iznosio 2.131 bod. Redovni promet iznosio je oko 45 mil. kuna što je 20 mil. manje nego u tjednu ranije. Najlikvidnija je bila dionica Valamar Riviere s prometom od 4,5 mil. kuna. Cijena joj je oslabila za 0,5% na



Novite u svijetu tehnologije: kineska državna novinska agencija Xinhua objavila je danas, a prenosi Reuters, kako Kina osniva veliki nacionalni investicijski fond vrijedan čak 100 milijardi juana (oko 14,5 milijardi dolara, odnosno nešto malo više od 100 milijardi kuna). Ovaj će fond imati zadatak investirati ovaj ogromni iznos isključivo u internetski sektor i s njim povezane tehnologije. Misija ovog fonda je učiniti Kinu jednom od globalnih internetskih velesila i značajnim igračem na tom polju u narednim godinama.

# Pregled novčanog tržišta

Opis	Referentne kamatne stope na dan			22.01.2017	
	Libor USD	Libor CHF	Euribor	Zibor	
O/N	0.68833	-0.783	-	0.40	
1W	0.72344	-0.789	-0.380	0.46	
2W			-0.372	0.49	
1M	0.77528	-0.788	-0.372	0.55	
3M	1.04344	-0.729	-0.328	0.69	
6M	1.35822	-0.664	-0.241	0.78	
1Y	1.73289	-0.503	-0.100	0.99	

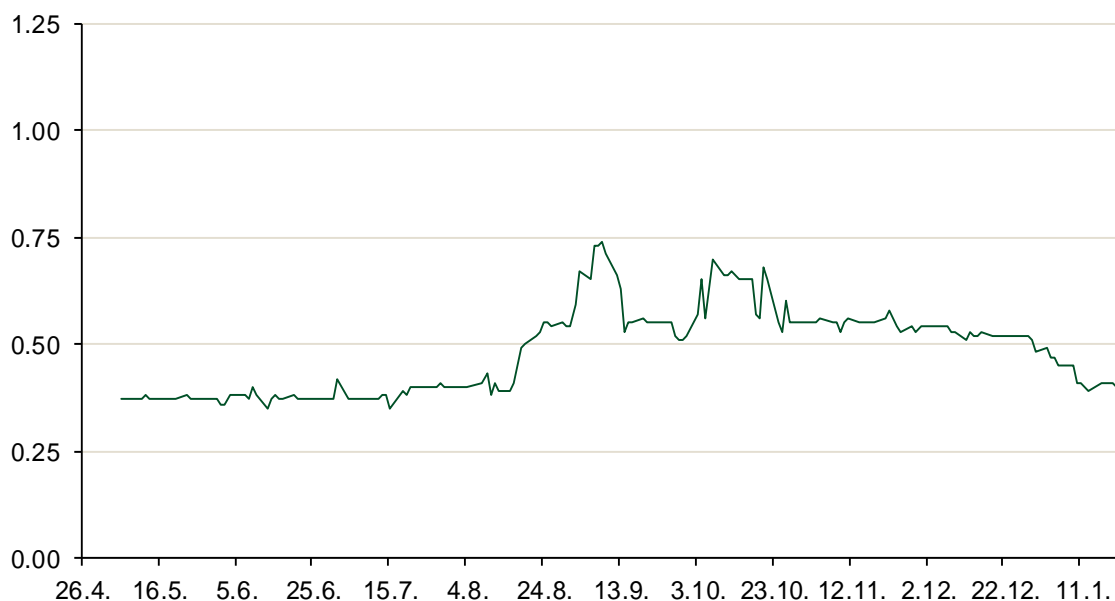
Vrijednost udjela fondova		19.01.2017
Fond		
PBZ Novčani fond		143,4664 HRK
PBZ Euro novčani		139,3411 EUR
PBZ Dollar		132,6234 USD
PBZ Short term bond		102,5288 HRK
PBZ Bond		131,9190 EUR
PBZ Conservative 10		112,4984 EUR
PBZ Flexible 30		101,4677 EUR
PBZ Global		15,5155 EUR
PBZ Equity		12,0355 EUR

Trezorski zapisi (Rezultati posljednje aukcije Min. Financija RH)					
Ročnost	Valuta	Prinos	Izdano (Mio)	Dat. Izdanja	Dat. Dospjeća
364	HRK	0.65	1068	08.12.2016	07.12.2017
364	EUR/VK	0.17	29	27.10.2016	26.10.2017
455	EUR	0.70	1500	11.08.2016	09.11.2017

	Kamatni sw apovi		
	EUR BID	USD BID	CHF BID
1 Y	-0.2500	1.2570	-0.6950
2 Y	-0.1700	1.5020	-0.6525
3 Y	-0.0890	1.7010	-0.5517
4 Y	0.0170	1.8540	-0.4442
5 Y	0.1200	1.9730	-0.3292
6 Y	0.2460	2.0720	-0.2167
7 Y	0.3800	2.1550	-0.1092
8 Y	0.5150	2.2250	-0.0045
9 Y	0.6348	2.2840	0.0880
10 Y	0.7430	2.3310	0.1833

PBZ Referente kamate						
HRK	O/N	1W	1M	3M	6M	
Bid	0.00	0.00	0.00	0.15	0.25	
Ask	0.50	0.50	0.50	0.65	0.75	
EUR	O/N	1W	1M	3M	6M	
Bid	0.00	0.00	0.00	0.01	0.01	
Ask	0.20	0.20	0.30	0.41	0.51	
USD	O/N	1W	1M	3M	6M	
Bid	0.40	0.50	0.70	0.90	1.00	
Ask	1.00	1.10	1.30	1.50	1.60	

Zibor na O/N



# Pregled tržišta obveznica

## Obveznice Republike Hrvatske

Naziv	Kupon	Dospijeće	Cijena		Prinos	
			Bid	Ask	Bid	Ask
<i>Euro - Val. klauzula</i>						
RHMF-O-19BA	5.375%	29.11.2019	111.25	111.95	1.33	1.09
RHMF-O-203E	6.500%	05.03.2020	115.35	116.05	1.43	1.22
RHMF-O-227E	6.500%	22.07.2022	120.35	121.05	2.51	2.39
RHMF-O-247E	5.750%	10.07.2024	118.90	119.60	2.91	2.82
<i>HRK - Kunske</i>						
RHMF-O-172A	4.750%	08.02.2017	100.10	100.20	2.07	-0.50
RHMF-O-17BA	6.250%	25.11.2017	104.40	104.90	0.92	0.34
RHMF-O-187A	5.250%	10.07.2018	105.90	106.40	1.16	0.83
RHMF-O-203A	6.750%	05.03.2020	115.30	116.30	1.68	1.36
RHMF-O-217A	2.750%	08.07.2021	102.70	103.70	2.11	1.87
RHMF-O-257A	4.500%	09.07.2025	111.50	112.50	2.95	2.82
RHMF-O-26CA	4.250%	14.12.2026	111.00	112.00	2.96	2.84

## Kotacije europskih državnih obveznica dospjeća 10 godina

Izdavatelj	Cijena	Prinos
Njemačka	98.60	0.39
Francuska	94.00	0.89
Austrija	101.56	0.59
Italija	93.25	2.02
Španjolska	98.18	1.50
Portugal	92.31	3.86
Češka	104.95	0.46
Grčka	76.32	7.10
Slovenija	135.39	1.06

## Eurobonds Rep. Hrvatske

Naziv	Kupon	Dospijeće	Cijena		Prinos	
			Bid	Ask	Bid	Ask
<i>Republika Hrvatska</i>						
CROATIA USD 2017	6.250%	27.04.2017	101.10	101.60	1.85	-0.08
CROATIA EUR 2018	5.875%	09.07.2018	108.35	108.85	0.12	-0.20
CROATIA USD 2019	6.750%	05.11.2019	109.00	109.50	3.33	3.15
CROATIA USD 2020	6.625%	14.07.2020	109.45	109.95	3.70	3.55
CROATIA USD 2021	6.375%	24.03.2021	109.60	110.10	3.85	3.73
CROATIA EUR 2022	3.875%	30.05.2022	108.10	108.60	2.25	2.15
CROATIA USD 2023	5.5%	04.04.2023.	106.50	107.00	4.29	4.20
CROATIA USD 2024	6.000%	26.01.2024	109.50	110.00	4.41	4.33
CROATIA EUR 2025	3.000%	11.03.2025	101.00	101.50	2.86	2.79

## CDS Pregled

Izdavatelj	1 god	3 god	5 god
Hrvatska	44	123	195
Italija	74	124	158
Spain	26	52	76

## Hrvatske korporativne obveznice

AGROKOR 2020	9.125%	10.10.2020	99.00	100.00	9.51	9.12
AGROKOR 2019	9.875%	01.05.2019	99.00	100.00	10.37	9.86
ZG. HOLDING 2023 HRK	3.875%	15.07.2023	102.50	104.00	3.43	3.18
HEP USD	6.000%	09.11.2017	102.70	104.20	2.51	0.64
HEP USD	5.875%	23.10.2022	105.40	106.40	4.79	4.59

## Bund futures



# Pregled dioničkog tržišta

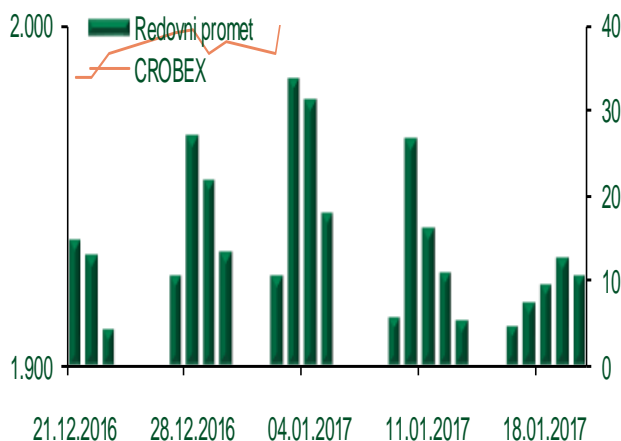
## Dnevni pregled trgovanja na ZSE

Podaci za 20.01.2017.

Ukupni promet ('000 HRK)	10.428,07
Redovni promet ('000 HRK)	10.428,07
Prijavljeni promet ('000 HRK)	0,00
OTC promet ('000 HRK)	70.662,90
<b>Vrijednost CROBEX indeksa</b>	<b>2.096,56</b>
Dnevna promjena CROBEX indeksa	0,61%
Promjena CROBEX indeksa u 2016.	5,10%
<b>Vrijednost CROBEX10 indeksa</b>	<b>1.210,61</b>
Dnevna promjena CROBEX10 indeksa	0,21%
Promjena CROBEX10 indeksa u 2016.	4,53%

Izvor: Zagrebačka burza


## Kretanje vrijednosti CROBEX-a i redovnog prometa



## Top 5 najlikvidnijih dionica na Zagrebačkoj burzi

Oznaka	Naziv društva	Zadnja cijena (HRK) na 20.01.2017.	Promjena cijene	Promjena u tekućoj godini	Promet ('000 HRK)	Tržišna kapitalizacija (mil. HRK)
TUHO-R-A	TURISTHOTEL d.d.	3.200,00	3,23%	8,47%	1.616,30	1.263,22
JMNC-R-A	Jamnica d.d.	143.500,00	1,77%	2,50%	861,00	3.175,08
DLKV-R-A	Dalekovod d.d.	14,59	4,81%	8,96%	660,82	33,47
INGR-R-A	Ingra d.d.	3,28	2,50%	6,49%	621,16	24,60
PODR-R-A	Podravka d.d.	382,90	0,50%	1,43%	574,31	2.075,32

## Dnevna promjena sastavnica CROBEX-a



## Pregled stanja na burzama u regiji

Indeks	Vrijednost indeksa na 20.01.2017.	Dnevna promjena indeksa	Promjena indeksa u tekućoj godini
BELEX15	701,44	-1,46%	-2,22%
BELEXline	1.540,08	-1,46%	-1,87%
SBI TOP	737,93	-0,38%	2,83%
SASX-10	668,77	0,00%	-3,14%
BIRS	549,28	0,26%	0,48%
MONEX 20	11.372,19	-1,48%	-1,20%
MBI-10	2.213,29	0,00%	3,67%

Izvor: službene stranice burzi regije

## Pregled stanja na burzama u svijetu

Indeks	Vrijednost indeksa na 20.01.2017.	Dnevna promjena indeksa	Promjena indeksa u tekućoj godini
FTSE 100	7198,44	-0,14%	0,78%
DAX 30	11630,13	+0,29%	1,30%
CAC 40	4850,67	+0,20%	-0,24%
DJIA	19827,25	+0,48%	0,33%
NASDAQ	5555,33	+0,28%	3,20%
S&P 500	2271,31	+0,34%	1,45%
NIKKEI 225	18996,37	+1,23%	-0,62%

Izvor: Bloomberg

# Kontakti

## Riznica i ALM

Prodaja rizničnih proizvoda  
[treasurysales@pbz.hr](mailto:treasurysales@pbz.hr)

01 4891 301

Riznica  
[treasury@pbz.hr](mailto:treasury@pbz.hr)

- Likvidnost 01 4891 303
- Trgovanje devizama 01 4891 302
- Trgovanje vrijednosnim papirima 01 4891 304
- Trgovanje efektivom 01 4891 305

## Proizvodi korporativnog bankarstva

Brokerski poslovi  
[brokeri@pbz.hr](mailto:brokeri@pbz.hr)

01 4891 331

### Pravne napomene:

Ovu publikaciju izdaje PRIVREDNA BANKA ZAGREB-DIONIČKO DRUŠTVO, Zagreb, Radnička cesta 50 (dalje:PBZ) i namijenjena je klijentima Grupe PBZ. Ova publikacija je načinjena samo sa svrhom informiranja i ne može se niti na koji način smatrati ponudom ili pozivom na kupnju imovine ili prava koje se u njoj spominju. Informativni karakter ove publikacije znači da ona ne može služiti kao zamjena za vlastitu prosudbu i procjenu bilo kojeg čitatelja ili primatelja ove publikacije. Informacije, mišljenja, zaključci, prognoze i projekcije koje se ovdje iznose zasnivaju se na javno dostupnim podacima u čiju se točnost PBZ pouzdaje, ali istu ne može jamčiti. U skladu s navedenim, svi stavovi, mišljenja, zaključci, prognoze i projekcije izneseni u ovoj publikaciji podložni su promjenama podataka kako ih objavljuju korišteni izvori. PBZ dozvoljava daljnje korištenje podataka iz ove publikacije, uz obavezno navođenje ove publikacije kao izvora. Svaka imovina koja se spominje u ovoj publikaciji i čije se kretanje komentira može, s vremena na vrijeme, biti predmet trgovanja, odnosno zauzimanja pozicije od strane PBZ-a.