

# Dnevni izvještaj financijskih tržišta

**22. rujan 2017.**

- letargično trgovanje na domaćem terenu – razina trgovanja jučer oko 7.48
- interval trgovanja EURHRK za danas u okviru 7.45 – 7.50
- \$ oslabio u odnosu na konkurente
- EURUSD se trenutno kotira oko 1.1975
- cijene nafte pale u četvrtak
- CROBEX u porastu

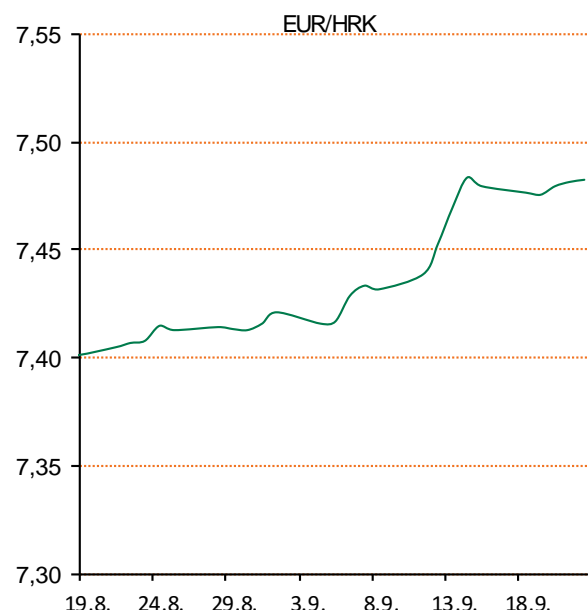
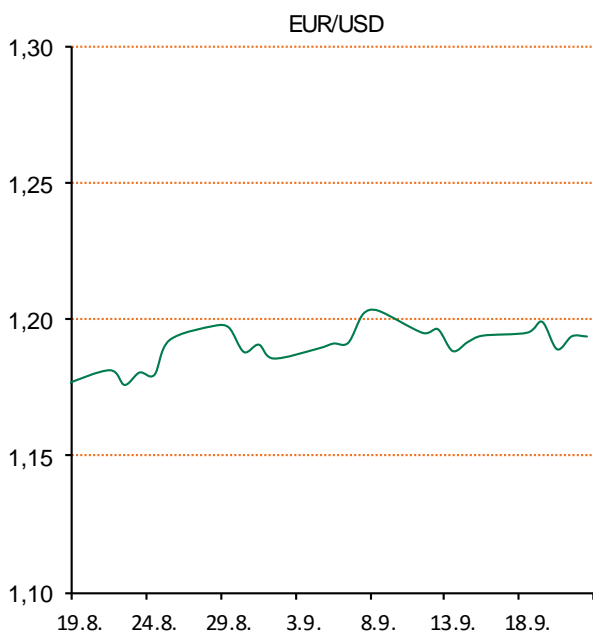
# Pregled deviznog tržišta

Spot rates			Forward points EUR/HRK			Interest rate swap EUR		
	BID	ASK		BID	ASK		BID	ASK
EURUSD	1,1975	1,1977	O/N	1,6	4,4	1Y	-0,26	-0,25
EURCHF	1,1595	1,1597	T/N	0,5	1,5	2Y	-0,18	-0,16
EURGBP	0,8816	0,8820	1W	3	11	3Y	-0,06	-0,04
EURJPY	134,01	134,05	2W	5	23	4Y	0,08	0,1
GBPUSD	1,3581	1,3584	1M	12	55	5Y	0,23	0,25
USDJPY	111,9	111,93	3M	18	180	7Y	0,5	0,52
GOLD	1297,51	1298,28	6M	37	376	9Y	0,767	0,775
BRENT	58,77	58,79	12M	75	797	10Y	0,8835	0,8895

Cross-rates PBZ		
	BID	ASK
EURHRK	7,4500	7,5000
USDHRK	6,2203	6,2630
CHFHRK	6,4241	6,4683
GBPHRK	8,4467	8,5073
JPYHRK	5,5576	5,5966
AUDHRK	4,9456	4,9797
CADHRK	5,0587	5,0944
NOKHRK	0,7988	0,8044
DKKHRK	1,0012	1,0080
SEKHRK	0,7817	0,7871
HUFHRK	2,4049	2,4219
PLNHRK	1,7435	1,7559
CZKHRK	0,2857	0,2877

Na domaćem deviznom tržištu zabilježili smo letargično trgovanje bez velikih promjena, tečaj EUR/HRK se kretao na razinama unutar 7,478-7,485 kuna za euro. Ponuda i potražnja za devizama na međubankarskom tržištu su bile međusobno uravnotežene, dok je od strane korporativnih klijenata bilo izuzetno mirno, gotovo bez trgovanja. Današnje trgovanje vidimo unutar intervala 7,45-7,50.

Cijena dolara oslabila je u odnosu na konkurente i vratila se na razine od prije FED-ove konferencije. Zahtjevi za naknade za novonezaposlene u SAD-u zabilježili su neočekivani pad prošli tjedan, unatoč predviđanjima da će porasti zbog sezone uragana u SAD-u. EUR/USD je trenutno na razinama 1,1969. Cijene nafte pale su u četvrtak na međunarodnim tržištima ispod razine od 56 dolara uoči sastanka vodećih proizvođača nafte koji bi mogli produljiti razdoblje ograničene proizvodnje.



Recept: Pita od svježeg sira, mini rajčica i mozzarelle - gotovo tijesto za pite zajedno s papirom za pečenje rasporedimo po kalupu za pite. Tijesto po dnu izbodemo vilicom i stavimo u zagrijanu pećnicu na 180°C, 10 minuta. Za to vrijeme u čistu zdjelu razbijemo 2 cijela jaja, dodamo svježi sir, med, senf, začimimo talijanskom mješavinom začina, dodamo nekoliko kapi soka od limuna i sve zajedno izmiješamo pjenjačom. Po dnu spečenog tijesta rasporedimo nadjev od sira i preko njega slažemo mini rajčice. Na vrh pite dodamo na kockice narezan sir mozzarellu. Pripremljenu pitu stavimo u pećnicu na 200°C, 30 minuta. Dobar tek!!

# Pregled novčanog tržišta

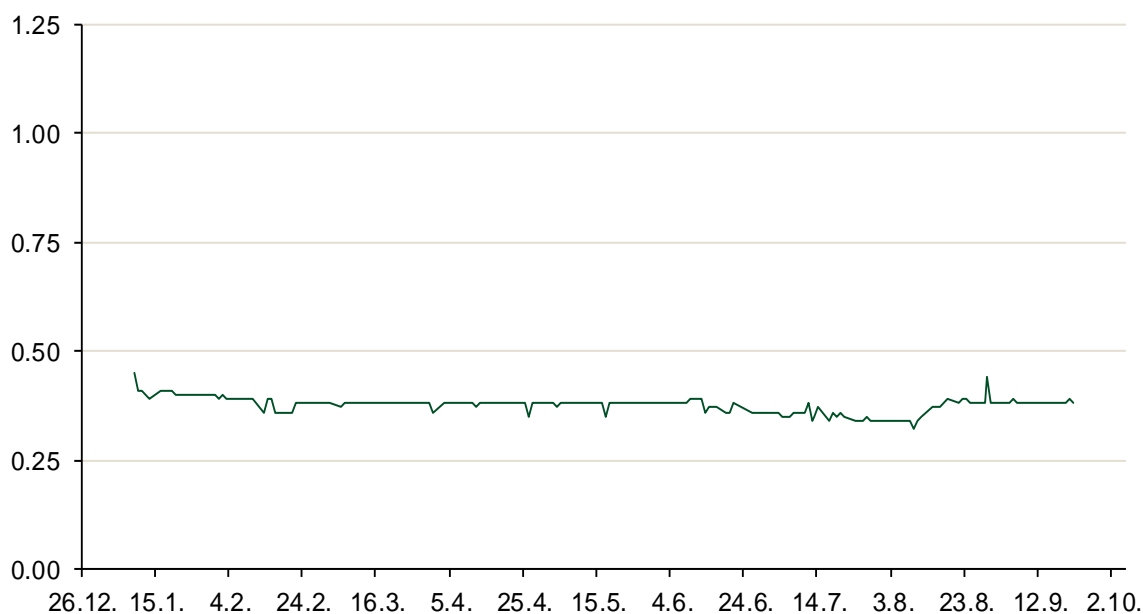
Referentne kamatne stope na dan					Vrijednost udjela fondova	
Opis	21.09.2017			20.09.2017		
	Libor USD	Libor CHF	Euribor	Zibor	Fond	
O/N	1.17889	-0.773	-	0.38	PBZ Novčani fond	143,4975 HRK
1W	1.19556	-0.786	-0.380	0.41	PBZ Euro novčani	128,7550 EUR
2W			-0.378	0.48	PBZ Dollar	133,4249 USD
1M	1.23556	-0.785	-0.373	0.52	PBZ Short term bond	103,8049 HRK
3M	1.32306	-0.726	-0.330	0.59	PBZ Bond	135,6232 EUR
6M	1.48	-0.649	-0.272	0.68	PBZ Conservative 10	115,9540 EUR
1Y	1.74733	-0.508	-0.171	0.81	PBZ Flexible 30	103,6579 EUR
					PBZ Global	15,2871 EUR
					PBZ Equity	11,8240 EUR

Trezorski zapisi (Rezultati posljednje aukcije Min. Financija RH)					
Ročnost	Valuta	Prinos	Izdano (Mio)	Dat. Izdavanja	Dat. Dospjeća
91	HRK	0.20	50	05.01.2017	06.04.2017
182	HRK	0.25	20	24.08.2017	22.02.2018
364	HRK	0.40	402.00	31.08.2017	30.08.2018
364	EUR/VK	0.01	31	31.08.2017	30.08.2018
455	EUR	0.70	1500	11.08.2016	09.11.2017

Kamatni sw apovi			
	EUR BID	USD BID	CHF BID
1 Y	-0.2700	1.5420	-0.6575
2 Y	-0.1750	1.6920	-0.5380
3 Y	-0.0690	1.7970	-0.4422
4 Y	0.0870	1.8760	-0.3030
5 Y	0.2300	1.9470	-0.1950
6 Y	0.3685	2.0110	-0.0920
7 Y	0.5040	2.0720	0.0060
8 Y	0.6340	2.1270	0.1020
9 Y	0.7600	2.1760	0.1900
10 Y	0.8750	2.2190	0.2720

PBZ Referente kamate						
HRK	O/N	1W	1M	3M	6M	
Bid	0.00	0.00	0.00	0.10	0.20	
Ask	0.40	0.40	0.50	0.60	0.70	
EUR	O/N	1W	1M	3M	6M	
Bid	0.00	0.00	0.00	0.01	0.01	
Ask	0.20	0.20	0.30	0.41	0.51	
USD	O/N	1W	1M	3M	6M	
Bid	0.40	0.50	0.70	0.90	1.00	
Ask	1.00	1.10	1.30	1.50	1.60	

Zibor na O/N



# Pregled tržišta obveznica

## Obveznice Republike Hrvatske

Naziv	Kupon	Dospijeće	Cijena		Prinos	
			Bid	Ask	Bid	Ask
<b>Euro - Val. klauzula</b>						
RHMF-O-19BA	5.375%	29.11.2019	110.65	111.35	0.45	0.14
RHMF-O-203E	6.500%	05.03.2020	114.30	115.00	0.59	0.33
RHMF-O-227E	6.500%	22.07.2022	122.30	123.00	1.67	1.53
RHMF-O-247E	5.750%	10.07.2024	122.40	123.10	2.18	2.08
<b>HRK - Kunske</b>						
RHMF-O-17BA	6.250%	25.11.2017	101.00	101.20	0.11	-1.07
RHMF-O-187A	5.250%	10.07.2018	103.80	104.30	0.41	-0.20
RHMF-O-203A	6.750%	05.03.2020	114.10	115.10	0.90	0.52
RHMF-O-217A	2.750%	08.07.2021	104.65	105.65	1.48	1.22
RHMF-O-227A	2.250%	07.02.2022	102.80	103.30	1.58	1.47
RHMF-O-257A	4.500%	09.07.2025	114.70	115.70	2.42	2.28
RHMF-O-26CA	4.250%	14.12.2026	113.20	114.20	2.63	2.50
RHMF-O-28CA	2.875%	07.02.2028	100.60	101.10	2.81	2.75
RHMF-O-32CA	3.250%	07.07.2032	102.00	103.00	3.08	3.00

## Kotacije europskih državnih obveznica dospjeća 10 godina

Izdavatelj	Cijena	Prinos
Njemačka	100.53	0.45
Francuska	102.53	0.73
Austrija	98.84	0.63
Italija	99.21	2.15
Španjolska	98.49	1.61
Portugal	114.22	2.44
Češka	92.12	1.14
Grčka	87.51	5.56
Slovenija	102.08	1.02

## Eurobonds Rep. Hrvatske

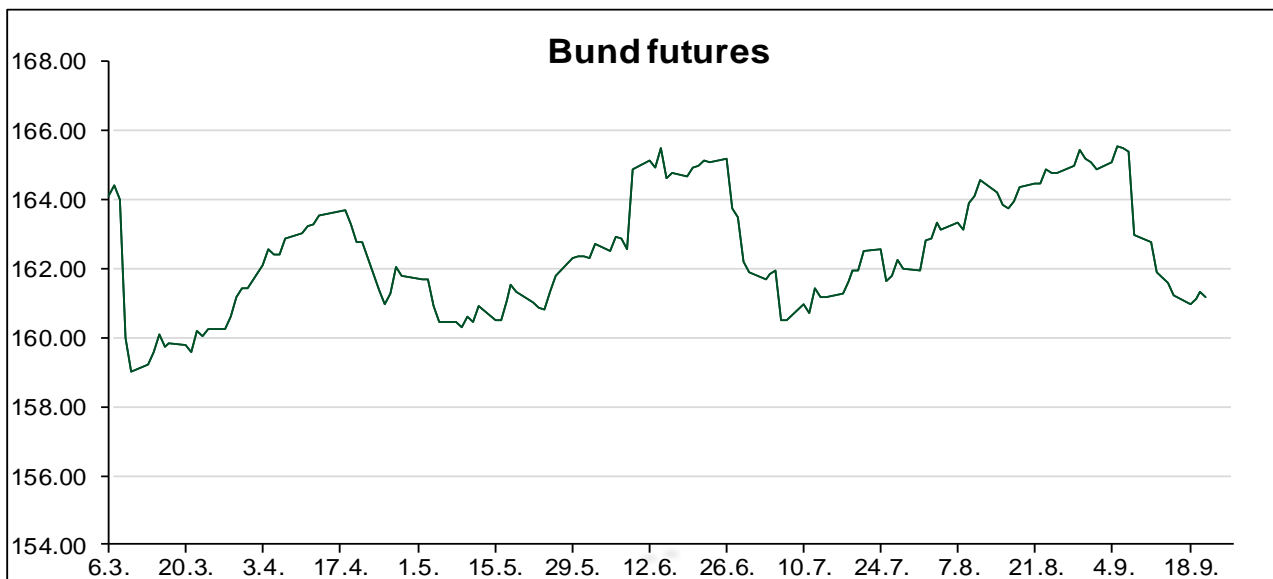
Naziv	Kupon	Dospijeće	Cijena		Prinos	
			Bid	Ask	Bid	Ask
<b>Republika Hrvatska</b>						
CROATIA EUR 2018	5.875%	09.07.2018	104.60	104.80	0.00	-0.24
CROATIA USD 2019	6.750%	05.11.2019	108.70	109.20	2.49	2.26
CROATIA USD 2020	6.625%	14.07.2020	110.50	111.00	2.70	2.53
CROATIA USD 2021	6.375%	24.03.2021	111.50	112.00	2.89	2.75
CROATIA EUR 2022	3.875%	30.05.2022	112.70	113.20	1.07	0.97
CROATIA USD 2023	5.500%	04.04.2023	111.70	112.20	3.17	3.08
CROATIA USD 2024	6.000%	26.01.2024	114.90	115.40	3.37	3.29
CROATIA EUR 2025	3.000%	11.03.2025	107.80	108.30	1.87	1.80
CROATIA EUR 2027	3.000%	20.03.2027	105.40	105.90	2.36	2.30

## CDS Pregled

Izdavatelj	1 god	3 god	5 god
Hrvatska	12	49	110
Italija	45	103	142
Spain	17	37	62

## Hrvatske korporativne obveznice

AGROKOR 2020	9.125%	10.10.2020	27.00	28.00	86.29	83.68
AGROKOR 2019	9.875%	01.05.2019	27.00	28.00	125.92	121.86
ZG. HOLDING 2023 HRK	3.875%	15.07.2023	102.00	103.50	3.49	3.20
HEP USD	6.000%	09.11.2017	100.40	100.90	2.59	-1.48
HEP USD	5.875%	23.10.2022	109.50	110.50	3.80	3.59



# Pregled dioničkog tržišta

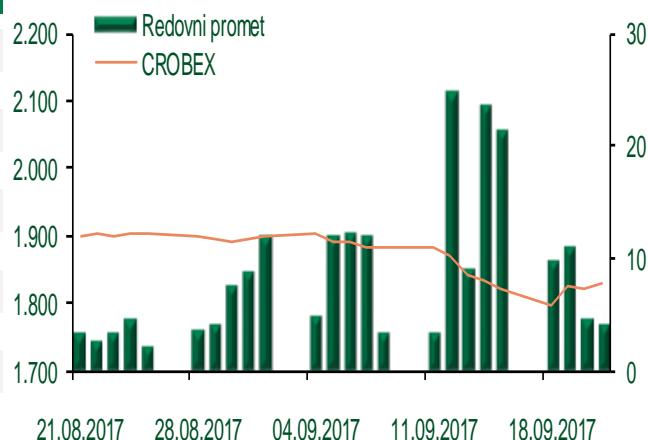
## Dnevni pregled trgovanja na ZSE

Podaci za 21.09.2017.

Ukupni promet ('000 HRK)	4.091,83
Redovni promet ('000 HRK)	4.091,83
Prijavljeni promet ('000 HRK)	0,00
OTC promet ('000 HRK)	66.571,67
<b>Vrijednost CROBEX indeksa</b>	<b>1.827,54</b>
Dnevna promjena CROBEX indeksa	0,35%
Promjena CROBEX indeksa u 2017.	-8,39%
<b>Vrijednost CROBEX10 indeksa</b>	<b>1.087,87</b>
Dnevna promjena CROBEX10 indeksa	0,54%
Promjena CROBEX10 indeksa u 2017.	-6,07%

Izvor: Zagrebačka burza

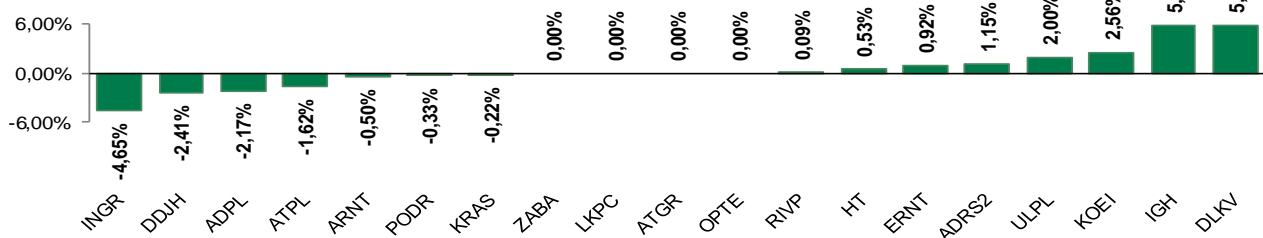
## Kretanje vrijednosti CROBEX-a i redovnog prometa



## Top 5 najlikvidnijih dionica na Zagrebačkoj burzi

Oznaka	Naziv društva	Zadnja cijena (HRK) na 21.09.2017.	Promjena cijene	Promjena u tekućoj godini	Promet ('000 HRK)	Tržišna kapitalizacija (mil. HRK)
DDJH	Đuro Đaković Grupa d.d.	28,30	-2,41%	-38,48%	746,28	91,61
HT	Hrvatski Telekom d.d.	179,00	0,53%	5,92%	601,63	14.658,05
RVP	Valamar Riviera d.d.	44,84	0,09%	28,63%	561,31	5.651,07
KOEI	Končar elektroindustrija d.d.	700,50	2,56%	1,52%	365,74	1.801,77
HUPZ	HUP Zagreb d.d.	3.105,00	0,16%	10,93%	313,46	1.538,84

## Dnevna promjena sastavnica CROBEX-a



## Pregled stanja na burzama u regiji

Indeks	Vrijednost indeksa na 21.09.2017.	Dnevna promjena indeksa	Promjena indeksa u tekućoj godini
BELEX15	732,52	0,51%	2,11%
BELEXline	1.622,41	-0,43%	3,38%
SBI TOP	801,25	0,00%	11,66%
SASX-10	622,82	0,00%	-9,80%
BIRS	555,74	0,24%	1,66%
MONEX 20	10.694,62	-0,39%	-7,09%
MBI-10	2.698,53	0,00%	26,40%

Izvor: službene stranice burzi regije

## Pregled stanja na burzama u svijetu

Indeks	Vrijednost indeksa na 21.09.2017.	Dnevna promjena indeksa	Promjena indeksa u tekućoj godini
FTSE 100	7263,9	-0,11%	1,69%
DAX 30	12600,03	+0,25%	9,75%
CAC 40	5267,29	+0,49%	8,33%
DJIA	22359,23	-0,24%	13,14%
NASDAQ	6422,69	-0,52%	19,31%
S&P 500	2500,6	-0,30%	11,69%
NIKKEI 225	20296,45	-0,25%	6,18%

Izvor: Bloomberg

# Kontakti

## Riznica i ALM

Prodaja rizničnih proizvoda  
[treasurysales@pbz.hr](mailto:treasurysales@pbz.hr)

01 4891 301

Riznica  
[treasury@pbz.hr](mailto:treasury@pbz.hr)

- Likvidnost 01 4891 303
- Trgovanje devizama 01 4891 302
- Trgovanje vrijednosnim papirima 01 4891 304
- Trgovanje efektivom 01 4891 305

## Proizvodi korporativnog bankarstva

Brokerski poslovi  
[brokeri@pbz.hr](mailto:brokeri@pbz.hr)

01 4891 331

### Pravne napomene:

Ovu publikaciju izdaje PRIVREDNA BANKA ZAGREB-DIONIČKO DRUŠTVO, Zagreb, Radnička cesta 50 (dalje:PBZ) i namijenjena je klijentima Grupe PBZ. Ova publikacija je načinjena samo sa svrhom informiranja i ne može se niti na koji način smatrati ponudom ili pozivom na kupnju imovine ili prava koje se u njoj spominju. Informativni karakter ove publikacije znači da ona ne može služiti kao zamjena za vlastitu prosudbu i procjenu bilo kojeg čitatelja ili primatelja ove publikacije. Informacije, mišljenja, zaključci, prognoze i projekcije koje se ovdje iznose zasnivaju se na javno dostupnim podacima u čiju se točnost PBZ pouzdaje, ali istu ne može jamčiti. U skladu s navedenim, svi stavovi, mišljenja, zaključci, prognoze i projekcije izneseni u ovoj publikaciji podložni su promjenama podataka kako ih objavljuju korišteni izvori. PBZ dozvoljava daljnje korištenje podataka iz ove publikacije, uz obavezno navođenje ove publikacije kao izvora. Svaka imovina koja se spominje u ovoj publikaciji i čije se kretanje komentira može, s vremena na vrijeme, biti predmet trgovanja, odnosno zauzimanja pozicije od strane PBZ-a.