

Dnevni izvještaj financijskih tržišta

21. kolovoz 2017.

- zadnji radni dan u proteklom tjednu domaći valutni par uplovio je u mirnije vode
- tečaj se kretao oko 7.403
- interval trgovanja u tekućem danu očekujemo unutar razina 7.38 - 7.43
- nafta otišla iznad razine \$51 po barelu
- \$ izgubio na svojoj vrijednosti
- učestale naznake smanjenja prekomjerne opskrbe naftom na globalnim tržištima
- pad vrijednosti svjetskih burzovnih indeksa

Pregled deviznog tržišta

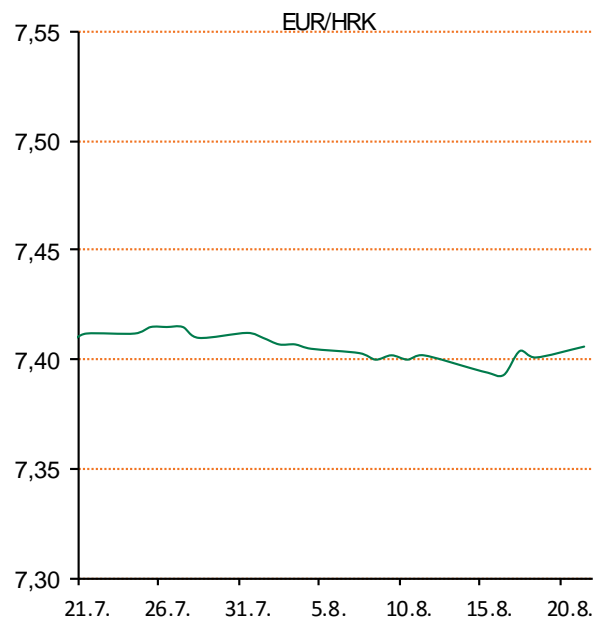
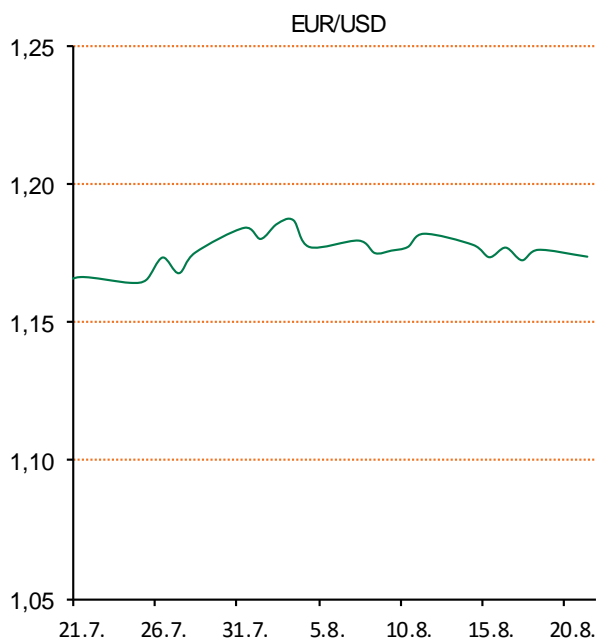
Spot rates			Forward points EUR/HRK			Interest rate swap EUR		
	BID	ASK		BID	ASK		BID	ASK
EURUSD	1,1738	1,1739	O/N	0	2	1Y	-0,271	-0,241
EURCHF	1,1338	1,1341	T/N	0	2	2Y	-0,189	-0,159
EURGBP	0,9130	0,9134	1W	0	14	3Y	-0,079	-0,049
EURJPY	128,01	128,05	2W	0	29	4Y	0,0525	0,0725
GBPUSD	1,2852	1,2858	1M	3	64	5Y	0,19	0,21
USDJPY	109,05	109,07	3M	9	187	7Y	0,456	0,486
GOLD	1287,30	1287,44	6M	37	374	9Y	0,7235	0,7285
BRENT	51,10	51,12	12M	150	826	10Y	0,82	0,85

Cross-rates PBZ		
	BID	ASK
EURHRK	7,3800	7,4300
USDHRK	6,2867	6,3299
CHFHRK	6,5074	6,5532
GBPHRK	8,0797	8,1380
JPYHRK	5,7634	5,8042
AUDHRK	4,9787	5,0135
CADHRK	4,9895	5,0240
NOKHRK	0,7925	0,7981
DKKHRK	0,9924	0,9992
SEKHRK	0,7742	0,7798
HUFHRK	2,4320	2,4496
PLNHRK	1,7246	1,7375
CZKHRK	0,2830	0,2850

U petak je cijena nafte otišla iznad razine \$51 po barelu na inozemnim tržištima, zbog čega je dolar obrnuto proporcionalno izgubio na svojoj vrijednosti, dok su trgovce ohrabrine i učestale naznake smanjenja prekomjerne opskrbe na globalnim tržištima, uključujući i SAD. Po određenim analitičarima tržišta podupire pad komercijalnih zaliha u SAD-u, a pomaže i snažna potražnja za derivatima, posebno benzina.

Burzovni indeksi su na stranim burzama početkom proteklog tjedna nadoknadili su veći dio gubitaka zabilježenih u tjednu ranije. Primjerice na Wall Streetu njujorški Dow Jones indeks završio je tjedan s gubitkom od 0,8% na 21.674 boda, a Londonski FTSE indeks ojačao je 0,25% na 7.273 boda, dok je na Tokijskoj burzi Nikkei indeks prošlog tjedna skliznuo 1,3% na 19.470 bodova, što je najviše posljedica jačanja jena.

Na ZSE-u u tjednu iza nas trgovanje je bilo skromno, budući da i dalje traje sezona godišnjih odmora. Crobex indeks je ojačao 0,49% na 1.901 bod, a Crobex10 za 0,59% na 1.120 bodova. Redovni promet dionicama iznosio je 15,2 milijuna manje nego tjedan dana prije. Najlikvidnija je bila dionica Valamar Rivijere, s prometom od gotovo 3 mil. kuna. Među najlikvidnijama najviše su pale cijene dionica Ericssona N. Tesle - ,35%, te Zagrebačke burze - 3,86%.



Noviteti u svijetu tehnologije: Prema pisanju portala DigiTimes, isporuke Apple Watch satova bi u posljednjem kvartalu ove godine trebale narasti na 4,5 milijuna primjeraka. U skladu s time ukupne ovogodišnje isporuke Apple Watch satova će doseći 15 milijuna primjeraka. Riječ je o podatku ili bolje rečeno predviđanjima koja dolaze od neimenovanih izvora iz same industrije, konkretno dobavljača. Isti izvor procjenjuje da bi isporuke Apple Watch satova tijekom 2018. godine trebale doseći 20 milijuna primjeraka. Predstavljanje treće generacije Apple Watcha očekuje upravo tijekom 2018. godine.

Pregled novčanog tržišta

Opis	Referentne kamatne stope na dan			20.08.2017	
	Libor USD	Libor CHF	Euribor	Zibor	
O/N	1.17722	-0.783	-	0.39	
1W	1.19944	-0.791	-0.379	0.43	
2W			-0.376	0.49	
1M	1.235	-0.784	-0.371	0.51	
3M	1.31472	-0.726	-0.329	0.60	
6M	1.45639	-0.651	-0.271	0.67	
1Y	1.72622	-0.504	-0.158	0.80	

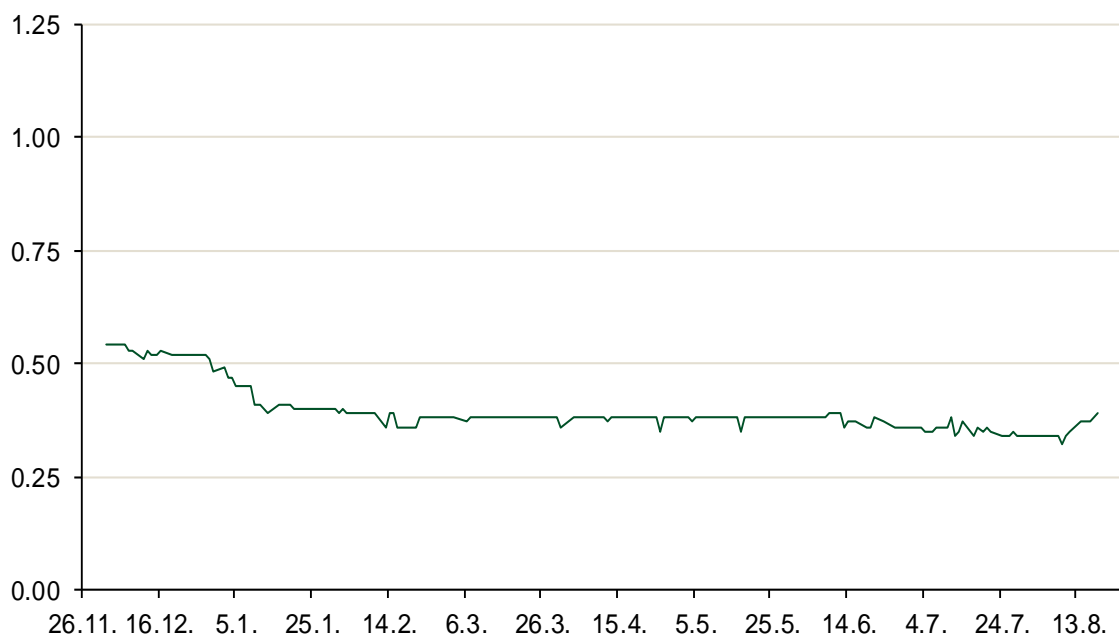
Vrijednost udjela fondova		17.08.2017
Fond		
PBZ Novčani fond		143,4811 HRK
PBZ Euro novčani		128,7558 EUR
PBZ Dollar		133,2913 USD
PBZ Short term bond		103,4115 HRK
PBZ Bond		135,2090 EUR
PBZ Conservative 10		115,4109 EUR
PBZ Flexible 30		103,3420 EUR
PBZ Global		15,1755 EUR
PBZ Equity		12,1474 EUR

Trezorski zapisi (Rezultati posljednje aukcije Min. Financija RH)					
Ročnost	Valuta	Prinos	Izdano (Mio)	Dat. Izdavanja	Dat. Dospijeca
364	HRK	0.45	646	28.06.2017	28.06.2018
91	HRK	0.20	50	05.01.2017	06.04.2017
182	HRK	0.28	50	05.01.2017	06.07.2017
364	EUR/VK	0.17	29	27.10.2016	26.10.2017
455	EUR	0.70	1500	11.08.2016	09.11.2017

Kamatni sw apovi			
	EUR BID	USD BID	CHF BID
1 Y	-0.2800	1.4610	-0.6650
2 Y	-0.1850	1.5800	-0.5670
3 Y	-0.0808	1.6740	-0.4610
4 Y	0.0590	1.7580	-0.3540
5 Y	0.1925	1.8370	-0.2450
6 Y	0.3300	1.9120	-0.1420
7 Y	0.4570	1.9820	-0.0430
8 Y	0.5860	2.0440	0.0450
9 Y	0.7090	2.0980	0.1380
10 Y	0.8200	2.1480	0.2190

PBZ Referente kamate						
HRK	O/N	1W	1M	3M	6M	
Bid	0.00	0.00	0.00	0.10	0.20	
Ask	0.40	0.40	0.50	0.60	0.70	
EUR	O/N	1W	1M	3M	6M	
Bid	0.00	0.00	0.00	0.01	0.01	
Ask	0.20	0.20	0.30	0.41	0.51	
USD	O/N	1W	1M	3M	6M	
Bid	0.40	0.50	0.70	0.90	1.00	
Ask	1.00	1.10	1.30	1.50	1.60	

Zibor na O/N



Pregled tržišta obveznica

Obveznice Republike Hrvatske

Naziv	Kupon	Dospijeće	Cijena		Prinos	
			Bid	Ask	Bid	Ask
<i>Euro - Val. klauzula</i>						
RHMF-O-19BA	5.375%	29.11.2019	110.10	110.80	0.86	0.57
RHMF-O-203E	6.500%	05.03.2020	114.00	114.70	0.90	0.64
RHMF-O-227E	6.500%	22.07.2022	121.65	122.35	1.87	1.73
RHMF-O-247E	5.750%	10.07.2024	121.50	122.20	2.35	2.25
<i>HRK - Kunske</i>						
RHMF-O-17BA	6.250%	25.11.2017	101.50	101.70	0.37	-0.39
RHMF-O-187A	5.250%	10.07.2018	104.25	104.75	0.41	-0.14
RHMF-O-203A	6.750%	05.03.2020	114.05	115.05	1.11	0.75
RHMF-O-217A	2.750%	08.07.2021	104.15	105.15	1.64	1.38
RHMF-O-227A	2.250%	07.02.2022	101.40	101.90	1.92	1.80
RHMF-O-257A	4.500%	09.07.2025	113.50	114.50	2.59	2.45
RHMF-O-26CA	4.250%	14.12.2026	118.80	119.80	2.02	1.91
RHMF-O-28CA	2.875%	07.02.2028	98.75	99.25	3.02	2.96

Kotacije europskih državnih obveznica dospjeća 10 godina

Izdavatelj	Cijena	Prinos
Njemačka	100.79	0.42
Francuska	102.68	0.71
Austrija	98.95	0.61
Italija	101.61	2.03
Španjolska	100.59	1.43
Portugal	111.32	2.77
Češka	94.32	0.88
Grčka	86.85	5.64
Slovenija	101.98	1.03

Eurobonds Rep. Hrvatske

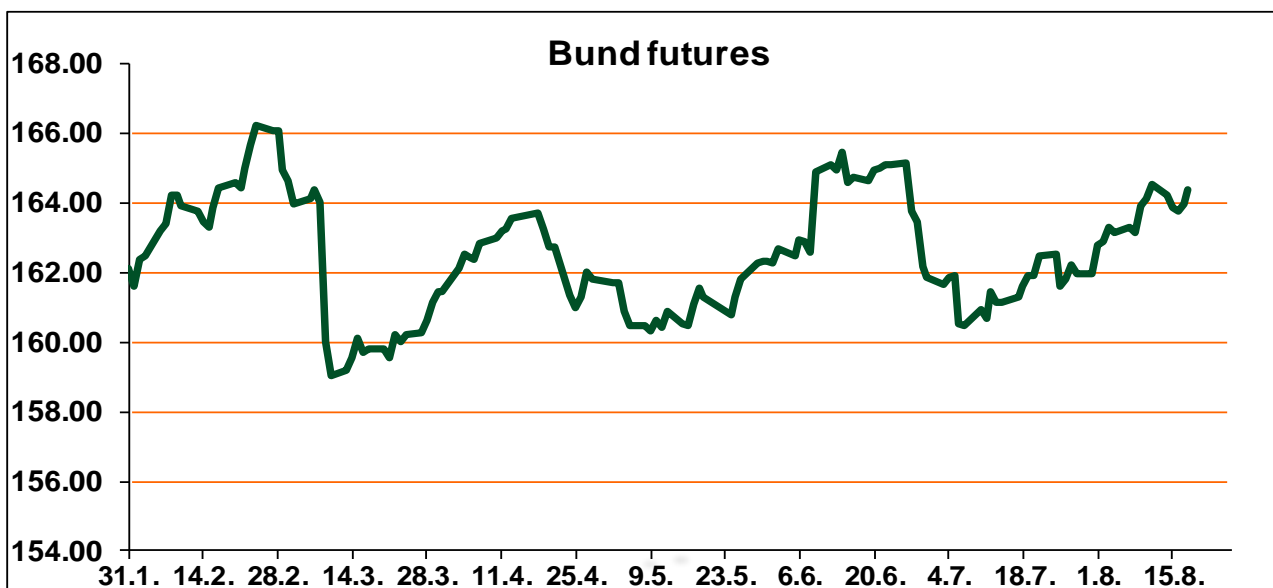
Naziv	Kupon	Dospijeće	Cijena		Prinos	
			Bid	Ask	Bid	Ask
<i>Republika Hrvatska</i>						
CROATIA EUR 2018	5.875%	09.07.2018	105.10	105.30	0.05	-0.16
CROATIA USD 2019	6.750%	05.11.2019	109.30	109.80	2.39	2.16
CROATIA USD 2020	6.625%	14.07.2020	110.60	111.10	2.78	2.61
CROATIA USD 2021	6.375%	24.03.2021	111.45	111.95	2.98	2.85
CROATIA EUR 2022	3.875%	30.05.2022	111.80	112.30	1.30	1.20
CROATIA USD 2023	5.500%	04.04.2023	110.90	111.40	3.35	3.26
CROATIA USD 2024	6.000%	26.01.2024	114.00	114.50	3.54	3.46
CROATIA EUR 2025	3.000%	11.03.2025	105.95	106.45	2.14	2.07
CROATIA EUR 2027	3.000%	20.03.2027	103.70	104.20	2.56	2.50

CDS Pregled

Izdavatelj	1 god	3 god	5 god
Hrvatska	18	65	120
Italija	39	99	137
Spain	21	45	68

Hrvatske korporativne obveznice

AGROKOR 2020	9.125%	10.10.2020	25.00	26.00	89.16	86.36
AGROKOR 2019	9.875%	01.05.2019	25.00	26.00	126.94	122.76
ZG. HOLDING 2023 HRK	3.875%	15.07.2023	102.00	103.50	3.49	3.21
HEP USD	6.000%	09.11.2017	100.80	101.30	2.17	-0.13
HEP USD	5.875%	23.10.2022	109.20	110.20	3.89	3.69



Pregled dioničkog tržišta

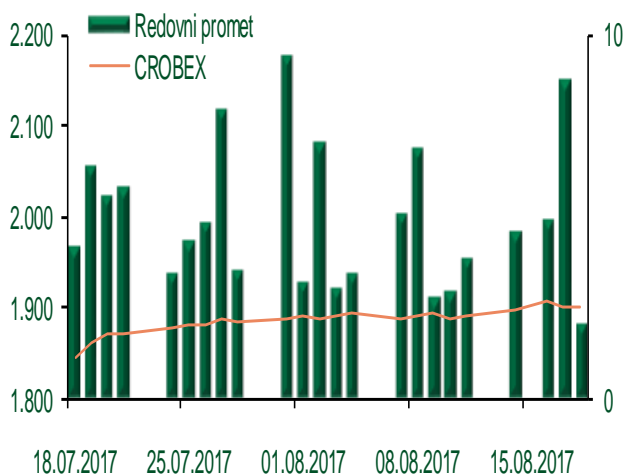
Dnevni pregled trgovanja na ZSE

Podaci za 18.08.2017.

Ukupni promet ('000 HRK)	2.010,41
Redovni promet ('000 HRK)	2.010,41
Prijavljeni promet ('000 HRK)	0,00
OTC promet ('000 HRK)	0,00
Vrijednost CROBEX indeksa	1.901,02
Dnevna promjena CROBEX indeksa	0,03%
Promjena CROBEX indeksa u 2017.	-4,70%
Vrijednost CROBEX10 indeksa	1.120,74
Dnevna promjena CROBEX10 indeksa	0,03%
Promjena CROBEX10 indeksa u 2017.	-3,23%

Izvor: Zagrebačka burza

Kretanje vrijednosti CROBEX-a i redovnog prometa



Top 5 najlikvidnijih dionica na Zagrebačkoj burzi

Oznaka	Naziv društva	Zadnja cijena (HRK) na 18.08.2017.	Promjena cijene	Promjena u tekućoj godini	Promet ('000 HRK)	Tržišna kapitalizacija (mil. HRK)
HT	Hrvatski Telekom d.d.	179,15	-0,47%	6,01%	342,35	14.670,33
RVP	VALAMAR RIVIERA dioničko društvo za tu	44,90	0,42%	28,80%	298,76	5.658,64
ATPL	Atlantska plovidba d.d.	437,99	0,23%	55,01%	198,61	596,66
VART	Varteks d.d.	16,81	-0,12%	-0,83%	145,70	25,86
ADPL	AD Plastik d.d.	169,00	0,16%	22,46%	138,46	709,73

Dnevna promjena sastavnica CROBEX-a



Pregled stanja na burzama u regiji

Indeks	Vrijednost indeksa na 18.08.2017.	Dnevna promjena indeksa	Promjena indeksa u tekućoj godini
BELEX15	721,01	-0,05%	0,51%
BELEXline	1.555,55	0,20%	-0,88%
SBI TOP	810,23	0,65%	12,91%
SASX-10	619,72	0,74%	-10,25%
BIRS	569,60	1,27%	4,19%
MONEX 20	10.779,92	0,67%	-6,35%
MBI-10	2.621,43	0,29%	22,79%

Izvor: službene stranice burzi regije

Pregled stanja na burzama u svijetu

Indeks	Vrijednost indeksa na 18.08.2017.	Dnevna promjena indeksa	Promjena indeksa u tekućoj godini
FTSE 100	7323,98	-0,86%	2,54%
DAX 30	12165,19	-0,31%	5,96%
CAC 40	5114,15	-0,64%	5,18%
DJIA	21674,51	-0,35%	9,67%
NASDAQ	6216,53	-0,09%	15,48%
S&P 500	2425,55	-0,18%	8,34%
NIKKEI 225	19393,13	-0,40%	1,46%

Izvor: Bloomberg

Kontakti

Riznica i ALM

Prodaja rizničnih proizvoda
treasurysales@pbz.hr

01 4891 301

Riznica
treasury@pbz.hr

- Likvidnost 01 4891 303
- Trgovanje devizama 01 4891 302
- Trgovanje vrijednosnim papirima 01 4891 304
- Trgovanje efektivom 01 4891 305

Proizvodi korporativnog bankarstva

Brokerski poslovi
brokeri@pbz.hr

01 4891 331

Pravne napomene:

Ovu publikaciju izdaje PRIVREDNA BANKA ZAGREB-DIONIČKO DRUŠTVO, Zagreb, Radnička cesta 50 (dalje:PBZ) i namijenjena je klijentima Grupe PBZ. Ova publikacija je načinjena samo sa svrhom informiranja i ne može se niti na koji način smatrati ponudom ili pozivom na kupnju imovine ili prava koje se u njoj spominju. Informativni karakter ove publikacije znači da ona ne može služiti kao zamjena za vlastitu prosudbu i procjenu bilo kojeg čitatelja ili primatelja ove publikacije. Informacije, mišljenja, zaključci, prognoze i projekcije koje se ovdje iznose zasnivaju se na javno dostupnim podacima u čiju se točnost PBZ pouzdaje, ali istu ne može jamčiti. U skladu s navedenim, svi stavovi, mišljenja, zaključci, prognoze i projekcije izneseni u ovoj publikaciji podložni su promjenama podataka kako ih objavljuju korišteni izvori. PBZ dozvoljava daljnje korištenje podataka iz ove publikacije, uz obavezno navođenje ove publikacije kao izvora. Svaka imovina koja se spominje u ovoj publikaciji i čije se kretanje komentira može, s vremena na vrijeme, biti predmet trgovanja, odnosno zauzimanja pozicije od strane PBZ-a.