

Dnevni izvještaj financijskih tržišta

21. veljače 2017.

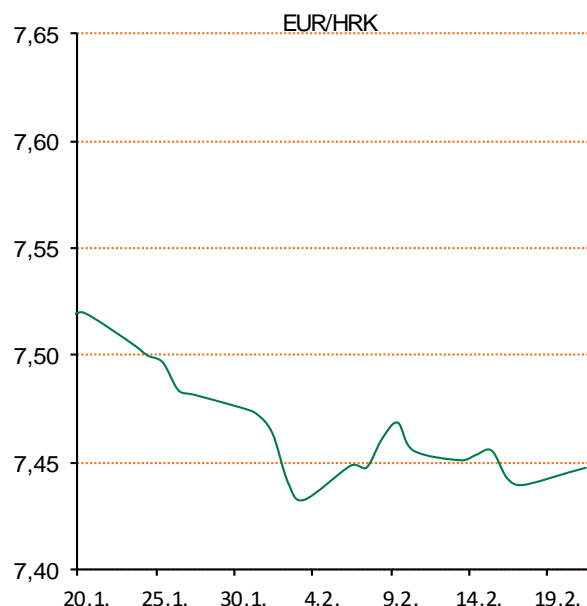
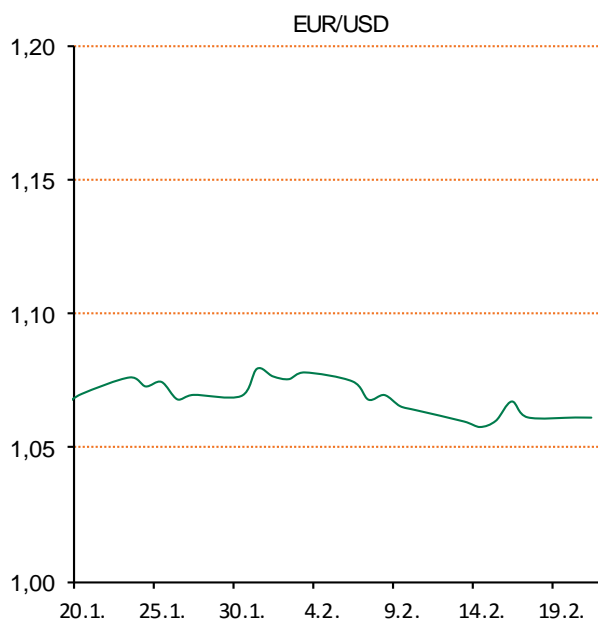
- u jučerašnjem danu kuna podlegla deprecijacijskim pritiscima
- EURHRK je porasla do najviših u danu 7.447
- kretanje domaćeg valutnog para u tekućem danu vidimo u okviru razina 7.42 – 7.47
- danas u fokusu aukcija TZMF-a (očekivani iznos 1,300 mil. HRK)
- ključni dionički indeksi na ZSE u porastu i treći uzastopni dan
- CROBEX dobio na svojoj vrijednosti
- USDJPY u porastu
- "crno zlato" se trgovalo iznad \$ 56 po barelu

Pregled deviznog tržišta

Spot rates			Forward points EUR/HRK			Interest rate swap EUR		
	BID	ASK		BID	ASK		BID	ASK
EURUSD	1,0557	1,0559	O/N	-0,3	0,9	1Y	-0,22	-0,19
EURCHF	1,0634	1,0639	T/N	-0,3	0,9	2Y	-0,152	-0,146
EURGBP	0,8496	0,8501	1W	-2	7	3Y	-0,1	-0,05
EURJPY	119,88	119,93	2W	-3	15	4Y	0,008	0,038
GBPUSD	1,2422	1,2425	1M	0	35	5Y	0,13	0,15
USDJPY	113,54	113,59	3M	9	158	7Y	0,377	0,407
GOLD	1231,77	1232,77	6M	37	356	9Y	0,634	0,664
BRENT	54,79	54,81	12M	226	868	10Y	0,749	0,779

Cross-rates PBZ		
	BID	ASK
EURHRK	7,4200	7,4700
USDHRK	7,0272	7,0759
CHFHRK	6,9743	7,0246
GBPHRK	8,7284	8,7924
JPYHRK	6,1869	6,2312
AUDHRK	5,3768	5,4138
CADHRK	5,3393	5,3772
NOKHRK	0,8391	0,8451
DKKHRK	0,9982	1,0050
SEKHRK	0,7822	0,7877
HUFHRK	2,4108	2,4294
PLNHRK	1,7192	1,7320
CZKHRK	0,2744	0,2765

Dobro jutro! Početak tjedna na domaćem deviznom tržištu nam je donio slabljenje kune u odnosu na euro. Domaći valutni par dan je otvorio na razini 7.438. Najviša razina tokom dana je bila 7.447. Kraj trgovinskog dana smo dočekali na razini 7.444. Današnje trgovanje očekujemo u intervalu 7.42 – 7.47. Ključni dionički indeksi Zagrebačke burze su treći uzastopni dan zaključili porastom, a rasli su više od 1 posto. CROBEX je uvećan za 1.38 posto na 2.222,97 bodova, čime je prešao psihološki važnu granicu od 2.200 bodova i popeo se na razine najviše od srpnja 2011. CROBEX10 je porastao za 1.27 posto na 1.281,05 bodova. Sektorski indeksi trgovanje su zaključili u rasponu od -0,67 posto koliko je pao CROBEXindustrija do +2.68 posto koliko je uvećan CROBEXkonstrukt. Ukupni redovni promet na ZSE - Zagrebačkoj burzi iznosio je 31,1 milijun kuna. Redovni dionički promet u odnosu na petak porastao je za 17,2 milijuna kuna ili gotovo 126 posto te je iznosio 30,9 milijuna kuna. Strano devizno tržište u znaku američkog dolara koji je ojačao kao posljedica izjave predsjednika FRB of Philadelphia Patricka Harkerua kako su još veća očekivanja o povećanju kamatnih stopa već u ožujku. Novčanica je najviše bila na dobitku u odnosu na NZD i JPY. "Dolar-jen izgleda kao da se priprema za polijetanje," rekao je Tsutomu Soma, generalni direktor SBI odjela u Tokiju. USD/JPY raste 0.4 posto na visokih 113.57. NZD/USD je pao za 0.4 posto, na 0.7160. EUR/USD klizi 0.3 posto, na 1.0582. Naftom se trgovalo preko 56 dolara za barel jer ulagači važu izlazne frakcije OPEC-a i drugih zemalja koje proizvode i koji su protiv povećanja opskrbe SAD-a.



Knjiga: Nada Bezić – "Glazbene šetnje Zagrebom" – prvi specijalizirani vodič po glazbenim punktovima grada - ovo je knjiga i o prošlosti i o sadašnjosti glazbenog Zagreba. Premda govori o glazbenom životu, kojem je temelj umjetnost zvuka, knjiga ponajprije navodi čitatelja da gleda i promatra, da podigne pogled u ulicama kojima toliko puta prolazi, da potraži ne tako očito blago u muzejima ili grob nekoga zaslužnoga glazbenika. Ovo je popularno napisana povijest glazbe u Zagrebu, s osobitim naglaskom na prikazu društvenoga i javnog života. Temeljni tekst komunikativnim stilom predočuje široj čitalačkoj publici različite događaje iz zagrebačke glazbene povijesti. Knjiga je opremljena kartama dijelova grada u koje autorica vodi čitatelje u šetnje, a obilje arhivskih fotografija, uglavnom nigdje objavljenih, doprinosi jedinstvenosti ovoga izdanja. Ovom knjigom, vizualno oblikovanom poput sličnih vodiča kakve već imaju veliki europski gradovi, i Zagreb dobiva svoj „specijalizirani vodič“.

Pregled novčanog tržišta

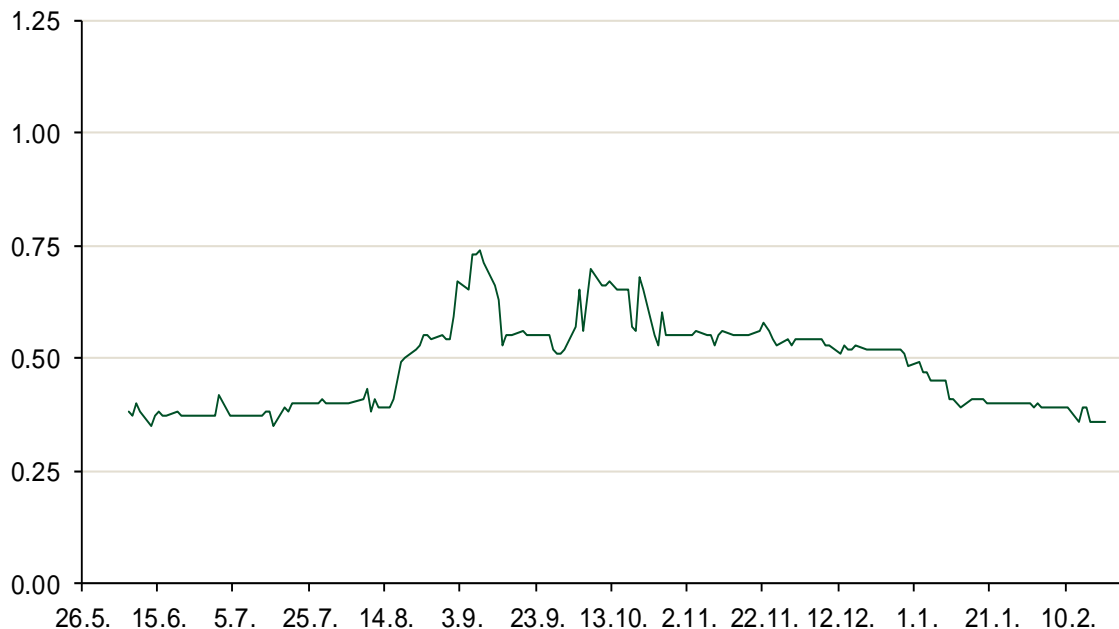
Referentne kamatne stope na dan					Vrijednost udjela fondova	
Opis	20.02.2017			17.02.2017		
	Libor USD	Libor CHF	Euribor	Zibor	Fond	
O/N	0.68611	-0.791	-	0.36	PBZ Novčani fond	143,4689 HRK
1W	0.71444	-0.793	-0.379	0.41	PBZ Euro novčani	139,3405 EUR
2W			-0.372	0.44	PBZ Dollar	132,7124 USD
1M	0.77944	-0.791	-0.369	0.50	PBZ Short term bond	102,7607 HRK
3M	1.05233	-0.726	-0.329	0.62	PBZ Bond	132,6268 EUR
6M	1.35739	-0.666	-0.238	0.73	PBZ Conservative 10	113,1643 EUR
1Y	1.73539	-0.511	-0.109	0.93	PBZ Flexible 30	102,1922 EUR
					PBZ Global	15,7730 EUR
					PBZ Equity	12,5375 EUR

Trezorski zapisi (Rezultati posljednje aukcije Min. Financija RH)					
Ročnost	Valuta	Prinos	Izdano (Mio)	Dat. Izdavanja	Dat. Dospjeća
364	HRK	0.60	928	26.01.2017	25.01.2018
91	HRK	0.20	50	05.01.2017	06.04.2017
182	HRK	0.28	50	05.01.2017	06.07.2017
364	EUR/VK	0.17	29	27.10.2016	26.10.2017
455	EUR	0.70	1500	11.08.2016	09.11.2017

	Kamatni sw apovi		
	EUR BID	USD BID	CHF BID
1 Y	-0.2200	1.3130	-0.7250
2 Y	-0.1600	1.5660	-0.6830
3 Y	-0.0988	1.7590	-0.6060
4 Y	0.0170	1.9080	-0.5030
5 Y	0.1200	2.0260	-0.3880
6 Y	0.2530	2.1250	-0.2730
7 Y	0.3700	2.2080	-0.1590
8 Y	0.5120	2.2790	-0.0550
9 Y	0.6300	2.3390	0.0420
10 Y	0.7281	2.3920	0.1250

PBZ Referente kamate						
HRK	O/N	1W	1M	3M	6M	
Bid	0.00	0.00	0.00	0.15	0.25	
Ask	0.50	0.50	0.50	0.65	0.75	
EUR	O/N	1W	1M	3M	6M	
Bid	0.00	0.00	0.00	0.01	0.01	
Ask	0.20	0.20	0.30	0.41	0.51	
USD	O/N	1W	1M	3M	6M	
Bid	0.40	0.50	0.70	0.90	1.00	
Ask	1.00	1.10	1.30	1.50	1.60	

Zibor na O/N



Pregled tržišta obveznica

Obveznice Republike Hrvatske

Naziv	Kupon	Dospijeće	Cijena		Prinos	
			Bid	Ask	Bid	Ask
<i>Euro - Val. klauzula</i>						
RHMF-O-19BA	5.375%	29.11.2019	110.45	111.15	1.50	1.25
RHMF-O-203E	6.500%	05.03.2020	114.70	115.40	1.51	1.30
RHMF-O-227E	6.500%	22.07.2022	121.10	121.80	2.33	2.20
RHMF-O-247E	5.750%	10.07.2024	119.20	119.90	2.85	2.75
<i>HRK - Kunske</i>						
RHMF-O-17BA	6.250%	25.11.2017	104.20	104.40	0.64	0.38
RHMF-O-187A	5.250%	10.07.2018	105.95	106.45	0.90	0.55
RHMF-O-203A	6.750%	05.03.2020	115.40	116.40	1.53	1.22
RHMF-O-217A	2.750%	08.07.2021	103.25	104.25	1.97	1.74
RHMF-O-227A	2.250%	07.02.2022	100.80	101.30	2.08	1.97
RHMF-O-257A	4.500%	09.07.2025	112.70	113.70	2.79	2.65
RHMF-O-26CA	4.250%	14.12.2026	112.35	113.35	2.80	2.68
RHMF-O-28CA	2.875%	07.02.2028	100.10	100.60	2.86	2.81

Kotacije europskih državnih obveznica dospjeća 10 godina

Izdavatelj	Cijena	Prinos
Njemačka	99.52	0.30
Francuska	92.21	1.10
Austrija	101.33	0.61
Italija	91.80	2.20
Španjolska	97.12	1.62
Portugal	91.35	3.99
Češka	102.95	0.67
Grčka	74.11	7.51
Slovenija	135.38	1.03

Eurobonds Rep. Hrvatske

Naziv	Kupon	Dospijeće	Cijena		Prinos	
			Bid	Ask	Bid	Ask
<i>Republika Hrvatska</i>						
CROATIA USD 2017	6.250%	27.04.2017	100.80	101.00	1.58	0.46
CROATIA EUR 2018	5.875%	09.07.2018	107.80	108.00	0.18	0.04
CROATIA USD 2019	6.750%	05.11.2019	108.90	109.40	3.27	3.09
CROATIA USD 2020	6.625%	14.07.2020	109.30	109.80	3.68	3.53
CROATIA USD 2021	6.375%	24.03.2021	109.55	110.05	3.82	3.70
CROATIA EUR 2022	3.875%	30.05.2022	108.15	108.65	2.22	2.12
CROATIA USD 2023	5.5%	04.04.2023	106.85	107.35	4.22	4.13
CROATIA USD 2024	6.000%	26.01.2024	109.80	110.30	4.34	4.27
CROATIA EUR 2025	3.000%	11.03.2025	101.15	101.65	2.84	2.77

CDS Pregled

Izdavatelj	1 god	3 god	5 god
Hrvatska	29	113	185
Italija	92	151	195
Spain	28	55	81

Hrvatske korporativne obveznice

AGROKOR 2020	9.125%	10.10.2020	83.00	84.00	16.67	16.17
AGROKOR 2019	9.875%	01.05.2019	83.00	84.00	19.80	19.15
ZG. HOLDING 2023 HRK	3.875%	15.07.2023	102.50	104.00	3.43	3.17
HEP USD	6.000%	09.11.2017	102.70	104.20	2.13	0.06
HEP USD	5.875%	23.10.2022	105.40	106.40	4.77	4.58

Bund futures



Pregled dioničkog tržišta

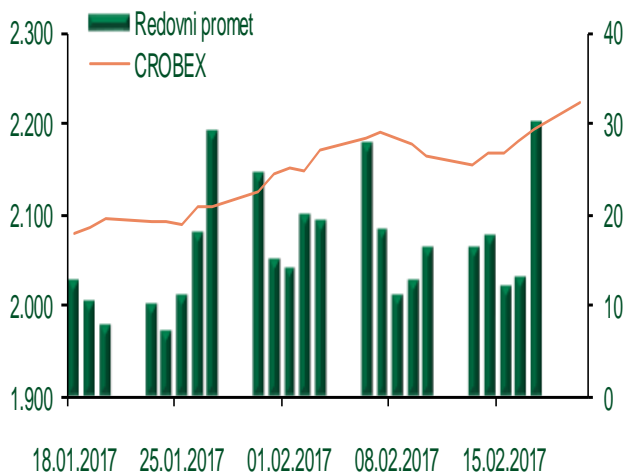
Dnevni pregled trgovanja na ZSE

Podaci za 20.02.2017.

Ukupni promet ('000 HRK)	30.164,56
Redovni promet ('000 HRK)	30.164,56
Prijavljeni promet ('000 HRK)	0,00
OTC promet ('000 HRK)	4.285,30
Vrijednost CROBEX indeksa	2.222,97
Dnevna promjena CROBEX indeksa	1,38%
Promjena CROBEX indeksa u 2017.	11,44%
Vrijednost CROBEX10 indeksa	1.281,05
Dnevna promjena CROBEX10 indeksa	1,27%
Promjena CROBEX10 indeksa u 2017.	10,61%

Izvor: Zagrebačka burza


Kretanje vrijednosti CROBEX-a i redovnog prometa



Top 5 najlikvidnijih dionica na Zagrebačkoj burzi

Oznaka	Naziv društva	Zadnja cijena (HRK) na 20.02.2017.	Promjena cijene	Promjena u tekućoj godini	Promet ('000 HRK)	Tržišna kapitalizacija (mil. HRK)
JMNC-R-A	Jamnica d.d.	158.000,00	7,48%	12,86%	8.176,40	3.495,91
LEDO-R-A	Ledo d.d.	9.800,00	-1,00%	-8,11%	3.895,34	2.157,67
KOEI-R-A	Končar elektroindustrija d.d.	850,03	4,04%	23,19%	3.096,93	2.186,38
DLKV-R-A	Dalekovod d.d.	20,59	4,73%	53,77%	2.406,32	47,23
TUHO-R-A	TURISTHOTEL d.d.	3.550,00	3,65%	20,34%	2.023,15	1.401,38

Dnevna promjena sastavnica CROBEX-a



Pregled stanja na burzama u regiji

Indeks	Vrijednost indeksa na 20.02.2017.	Dnevna promjena indeksa	Promjena indeksa u tekućoj godini
BELEX15	711,81	0,27%	-0,78%
BELEXline	1.551,31	0,26%	-1,15%
SBI TOP	764,17	0,20%	6,49%
SASX-10	652,84	0,00%	-5,45%
BIRS	563,07	0,13%	3,00%
MONEX 20	11.222,22	-0,52%	-2,51%
MBI-10	2.276,06	0,00%	6,61%

Izvor: službene stranice burzi regije

Pregled stanja na burzama u svijetu

Indeks	Vrijednost indeksa na 20.02.2017.	Dnevna promjena indeksa	Promjena indeksa u tekućoj godini
FTSE 100	7299,86	0,00%	2,20%
DAX 30	11827,62	+0,60%	3,02%
CAC 40	4864,99	-0,05%	0,06%
DJIA	20624,05	+0,02%	4,36%
NASDAQ	5838,58	+0,41%	8,46%
S&P 500	2351,16	+0,17%	5,02%
NIKKEI 225	19381,44	+0,68%	1,40%

Izvor: Bloomberg

Kontakti

Riznica i ALM

Prodaja rizničnih proizvoda
treasurysales@pbz.hr

01 4891 301

Riznica
treasury@pbz.hr

- Likvidnost 01 4891 303
- Trgovanje devizama 01 4891 302
- Trgovanje vrijednosnim papirima 01 4891 304
- Trgovanje efektivom 01 4891 305

Proizvodi korporativnog bankarstva

Brokerski poslovi
brokeri@pbz.hr

01 4891 331

Pravne napomene:

Ovu publikaciju izdaje PRIVREDNA BANKA ZAGREB-DIONIČKO DRUŠTVO, Zagreb, Radnička cesta 50 (dalje:PBZ) i namijenjena je klijentima Grupe PBZ. Ova publikacija je načinjena samo sa svrhom informiranja i ne može se niti na koji način smatrati ponudom ili pozivom na kupnju imovine ili prava koje se u njoj spominju. Informativni karakter ove publikacije znači da ona ne može služiti kao zamjena za vlastitu prosudbu i procjenu bilo kojeg čitatelja ili primatelja ove publikacije. Informacije, mišljenja, zaključci, prognoze i projekcije koje se ovdje iznose zasnivaju se na javno dostupnim podacima u čiju se točnost PBZ pouzdaje, ali istu ne može jamčiti. U skladu s navedenim, svi stavovi, mišljenja, zaključci, prognoze i projekcije izneseni u ovoj publikaciji podložni su promjenama podataka kako ih objavljuju korišteni izvori. PBZ dozvoljava daljnje korištenje podataka iz ove publikacije, uz obavezno navođenje ove publikacije kao izvora. Svaka imovina koja se spominje u ovoj publikaciji i čije se kretanje komentira može, s vremena na vrijeme, biti predmet trgovanja, odnosno zauzimanja pozicije od strane PBZ-a.