

# Dnevni izvještaj financijskih tržišta

**19. listopada 2017.**

- interval trgovanja u današnjem danu u okviru 7.48 - 7.53
- dolar ojačao na međunarodnim tržištima
- tečaj eura na razini 1,1757 dolara
- od današnjih važnijih podataka za \$: Initial Jobless Claims, Continuing Claims i Philadelphia Fed Business Outlook (14:30 h)
- visoke cijene nafte pružaju podršku tržištima
- CROBEX u porastu

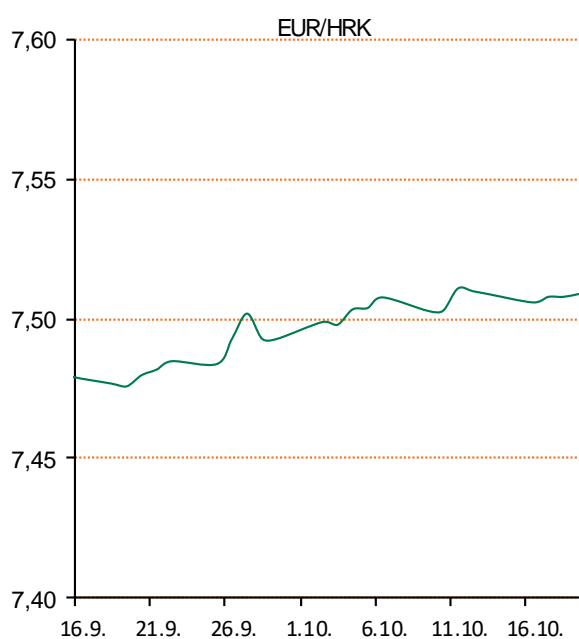
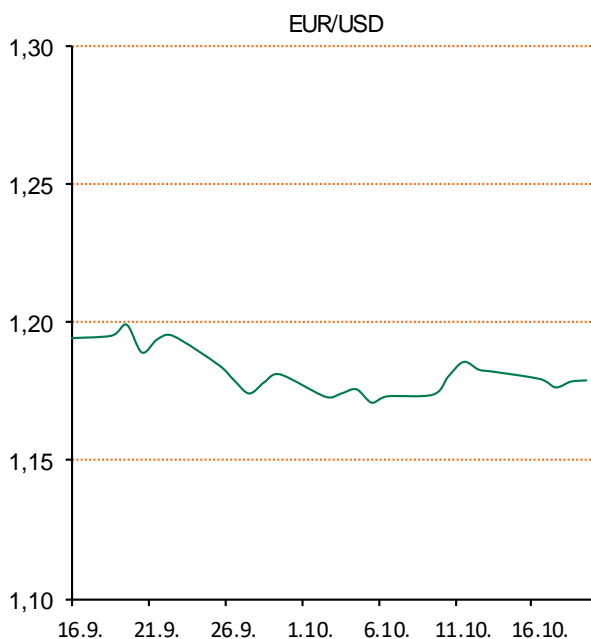
# Pregled deviznog tržišta

Spot rates			Forward points EUR/HRK			Interest rate swap EUR		
	BID	ASK		BID	ASK		BID	ASK
EURUSD	1,1810	1,1813	O/N	0,5	1,3	1Y	-0,28	-0,23
EURCHF	1,1581	1,1584	T/N	1,6	3,8	2Y	-0,19	-0,185
EURGBP	0,8949	0,8953	1W	3	10	3Y	-0,0729	-0,0629
EURJPY	133,44	133,47	2W	5	20	4Y	0,067	0,075
GBPUSD	1,3194	1,3196	1M	12	49	5Y	0,207	0,217
USDJPY	112,99	113	3M	9	154	7Y	0,481	0,49
GOLD	1280,15	1281,65	6M	37	342	9Y	0,734	0,742
BRENT	58,34	58,36	12M	76	761	10Y	0,847	0,856

Cross-rates PBZ		
	BID	ASK
EURHRK	7,4800	7,5300
USDHRK	6,3320	6,3760
CHFHRK	6,4572	6,5020
GBPHRK	8,3547	8,4143
JPYHRK	5,6043	5,6430
AUDHRK	4,9804	5,0147
CADHRK	5,0770	5,1124
NOKHRK	0,7960	0,8018
DKKHRK	1,0048	1,0116
SEKHRK	0,7775	0,7831
HUFHRK	2,4242	2,4432
PLNHRK	1,7670	1,7797
CZKHRK	0,2909	0,2929

Jučerašnji dan otvorili smo na tržištu kotacijom EURHRK 7,505 - 7,510. Tijekom dana nije bilo većih promjena, na tržištu je bilo prilično letargično pa smo na istoj razini dan i zaključili. Na Zagrebačkoj burzi u srijedu tijekom prijedodneva Crobex indeksi skliznuli su treći dan zaredom, uz slab promet zahvaljujući nedostatku važnijih poslovnih vijesti. Crobex je bio u minusu 0,4 posto, a Crobex10 oko 0,05 posto. Interval trgovanja u današnjem danu vidimo u okviru 7,48 - 7,53.

Dolar je u srijedu blago ojačao prema košarici valuta na međunarodnim tržištima, a ulagači čekaju nove vijesti o kandidatima za čelnu dužnost u američkoj središnjoj banci Fed i o napretku na planu porezne reforme. Američka valuta prema japanskoj je ojačala 0,4 posto na 112,64 jena, a tečaj eura zadržao se unutar uskog raspona i njime se trgovalo po 1,1757 dolara, što znači da mu se cijena gotovo nije promijenila u odnosu na završetak trgovanja u utorak. Podršku tržištima pružaju i visoke cijene nafte zbog napetosti na Bliskom istoku i podatka o padu zaliha u SAD-u u prošlom tjednu. Zahvaljujući tome, cijena barela na londonskom tržištu porasla je 43 centa, na 58,30 dolara, dok je na američkom tržištu barel poskupio 26 centi, na 52,15 dolara.



Kamo za vikend: Ovog vikenda možete posjetiti jedan od zagrebačkih restorana u sklopu Tjedna restorana, od 13.-22.10.2017. Tjedan restorana je promotivna akcija sa svrhom promocije i promidžbe gastronomske scene Hrvatske u suradnji s ugostiteljskim objektima. Restorani sudionici akcije izlaze u susret gostima putem posebne promotivne ponude. Koncept ove akcije napravljen je po uzoru na svjetske metropole te prilagođen hrvatskom tržištu. Održava se dva puta godišnje, krajem veljače i krajem rujna. Tijekom najfinijeg tjedna u godini za 100 kuna dobivate slijed od tri jela, a u nekim restoranima i čašu vrhunskog vina. Više o restoranima koji su dio akcije pogledajte na [www.tjedanrestorana.com](http://www.tjedanrestorana.com)

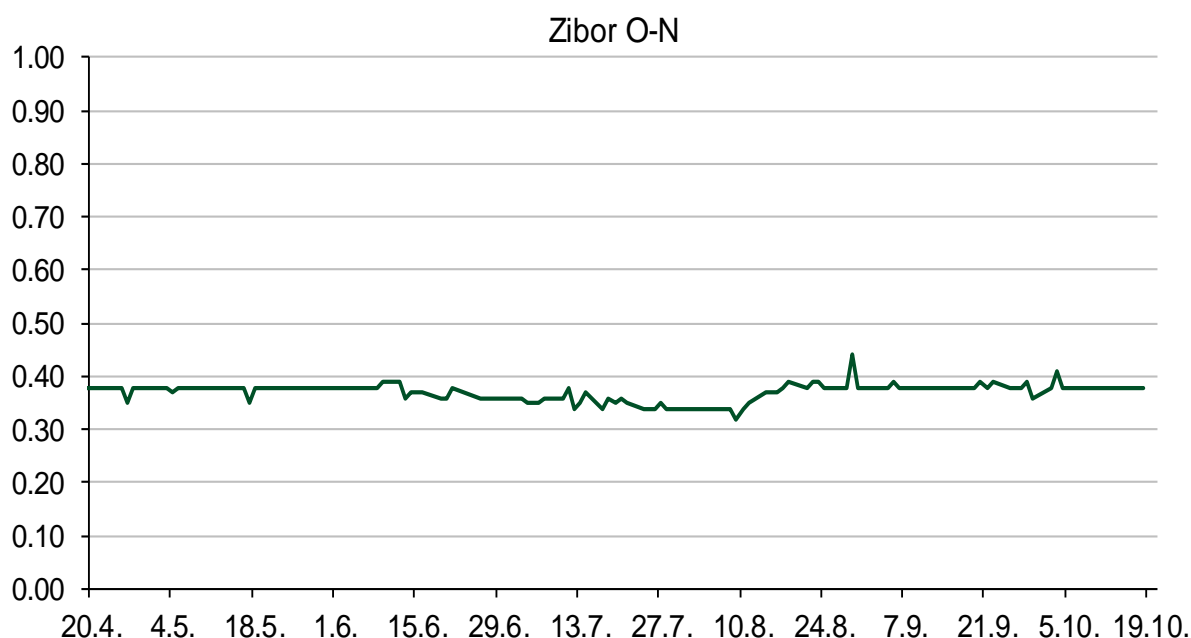
# Pregled novčanog tržišta

Referentne kamatne stope na dan 18.10.2017					Vrijednost udjela fondova 17.10.2017	
Opis	Libor USD	Libor CHF	Euribor	Zibor	Fond	
O/N	1.18444	-0.785	-	0.38	PBZ Novčani fond	143,5051 HRK
1W	1.20667	-0.795	-0.381	0.41	PBZ Euro novčani	128,7558 EUR
2W			-0.377	0.48	PBZ Dollar	133,5363 USD
1M	1.23777	-0.783	-0.373	0.52	PBZ Short term bond	104,1524 HRK
3M	1.35733	-0.726	-0.329	0.59	PBZ Bond	135,9006 EUR
6M	1.54522	-0.649	-0.274	0.67	PBZ Conservative 10	116,4229 EUR
1Y	1.82122	-0.514	-0.183	0.79	PBZ Flexible 30	104,3039 EUR
					PBZ Global	15,5706 EUR
					PBZ Equity	11,8424 EUR

Trezorski zapisi (Rezultati posljednje aukcije Min. Financija RH)					
Ročnost	Valuta	Prinos	Izdano (Mio)	Dat. Izdanja	Dat. Dospjeća
91	HRK	0.20	50	05.01.2017	06.04.2017
182	HRK	0.25	20	24.08.2017	22.02.2018
364	HRK	0.40	402.00	31.08.2017	30.08.2018
364	EUR/VK	0.01	31	31.08.2017	30.08.2018
455	EUR	0.70	1500	11.08.2016	09.11.2017

Kamatni sw apovi			
	EUR BID	USD BID	CHF BID
1 Y	-0.2629	1.6240	-0.6625
2 Y	-0.1880	1.8090	-0.5400
3 Y	-0.0710	1.9240	-0.4542
4 Y	0.0672	2.0030	-0.3240
5 Y	0.2110	2.0680	-0.2170
6 Y	0.3412	2.1250	-0.1120
7 Y	0.4836	2.1790	-0.0160
8 Y	0.6140	2.2270	0.0800
9 Y	0.7359	2.2700	0.1690
10 Y	0.8489	2.3110	0.2490

PBZ Referente kamate						
HRK	O/N	1W	1M	3M	6M	
Bid	0.00	0.00	0.00	0.10	0.20	
Ask	0.40	0.40	0.50	0.60	0.70	
EUR	O/N	1W	1M	3M	6M	
Bid	0.00	0.00	0.00	0.01	0.01	
Ask	0.20	0.20	0.30	0.41	0.51	
USD	O/N	1W	1M	3M	6M	
Bid	0.40	0.50	0.70	0.90	1.00	
Ask	1.00	1.10	1.30	1.50	1.60	



# Pregled tržišta obveznica

## Obveznice Republike Hrvatske

Naziv	Kupon	Dospijeće	Cijena		Prinos	
			Bid	Ask	Bid	Ask
<i>Euro - Val. klauzula</i>						
RHMF-O-19BA	5.375%	29.11.2019	110.90	111.60	0.17	-0.14
RHMF-O-203E	6.500%	05.03.2020	114.20	114.90	0.46	0.19
RHMF-O-227E	6.500%	22.07.2022	122.80	123.50	1.50	1.37
RHMF-O-247E	5.750%	10.07.2024	122.80	123.50	2.09	1.99
<i>HRK - Kunske</i>						
RHMF-O-17BA	6.250%	25.11.2017	100.65	100.85	-0.97	-3.12
RHMF-O-187A	5.250%	10.07.2018	103.45	103.95	0.41	-0.27
RHMF-O-203A	6.750%	05.03.2020	113.90	114.90	0.81	0.42
RHMF-O-217A	2.750%	08.07.2021	105.10	106.10	1.34	1.07
RHMF-O-227A	2.250%	07.02.2022	103.10	103.60	1.50	1.38
RHMF-O-257A	4.500%	09.07.2025	115.00	116.00	2.36	2.22
RHMF-O-26CA	4.250%	14.12.2026	113.80	114.80	2.55	2.42
RHMF-O-28CA	2.875%	07.02.2028	101.15	101.65	2.75	2.69
RHMF-O-32CA	3.250%	07.07.2032	102.00	103.00	3.08	3.00

## Kotacije europskih državnih obveznica dospjeća 10 godina

Izdavatelj	Cijena	Prinos
Njemačka	100.99	0.40
Francuska	99.40	0.81
Austrija	99.23	0.58
Italija	100.15	2.04
Španjolska	98.42	1.62
Portugal	114.68	2.37
Češka	89.55	1.46
Grčka	87.85	5.53
Slovenija	103.09	0.91

## Eurobonds Rep. Hrvatske

Naziv	Kupon	Dospijeće	Cijena		Prinos	
			Bid	Ask	Bid	Ask
<i>Republika Hrvatska</i>						
CROATIA EUR 2018	5.875%	09.07.2018	104.10	104.30	0.09	-0.17
CROATIA USD 2019	6.750%	05.11.2019	108.25	108.75	2.56	2.32
CROATIA USD 2020	6.625%	14.07.2020	109.90	110.40	2.82	2.64
CROATIA USD 2021	6.375%	24.03.2021	110.80	111.30	3.03	2.88
CROATIA EUR 2022	3.875%	30.05.2022	112.65	113.15	1.04	0.94
CROATIA USD 2023	5.500%	04.04.2023	110.80	111.30	3.32	3.22
CROATIA USD 2024	6.000%	26.01.2024	114.20	114.70	3.46	3.37
CROATIA EUR 2025	3.000%	11.03.2025	107.50	108.00	1.90	1.83
CROATIA EUR 2027	3.000%	20.03.2027	105.20	105.70	2.38	2.32

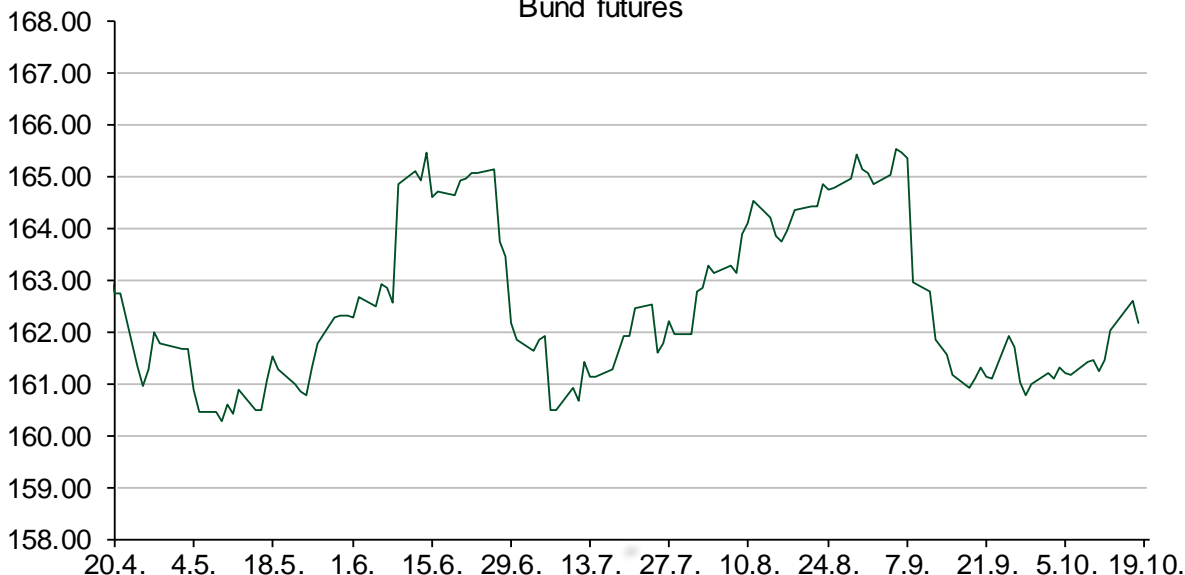
## CDS Pregled

Izdavatelj	1 god	3 god	5 god
Hrvatska	16	50	99
Italija	42	101	137
Spain	21	46	71

## Hrvatske korporativne obveznice

AGROKOR 2020	9.125%	10.10.2020	30.00	31.00	80.93	78.58
AGROKOR 2019	9.875%	01.05.2019	31.00	32.00	116.51	112.92
ZG. HOLDING 2023 HRK	3.875%	15.07.2023	103.00	105.00	3.29	2.91
HEP USD	5.875%	23.10.2022	111.25	112.25	3.41	3.20

## Bund futures



# Pregled dioničkog tržišta

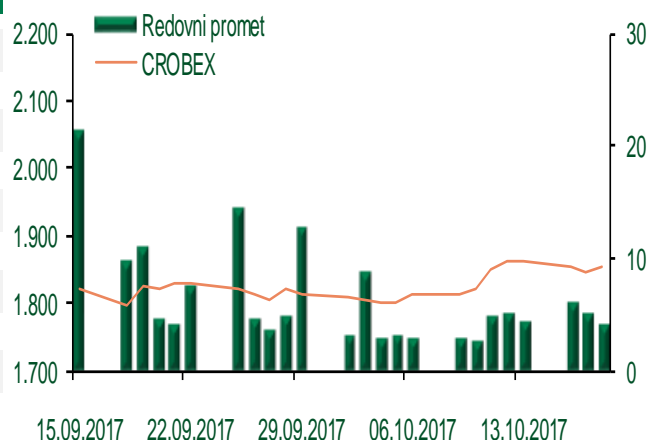
## Dnevni pregled trgovanja na ZSE

Podaci za 18.10.2017.

Ukupni promet ('000 HRK)	4.216,08
Redovni promet ('000 HRK)	4.216,08
Prijavljeni promet ('000 HRK)	0,00
OTC promet ('000 HRK)	5.491,14
<b>Vrijednost CROBEX indeksa</b>	<b>1.854,06</b>
Dnevna promjena CROBEX indeksa	0,38%
Promjena CROBEX indeksa u 2017.	-7,06%
<b>Vrijednost CROBEX10 indeksa</b>	<b>1.092,23</b>
Dnevna promjena CROBEX10 indeksa	0,31%
Promjena CROBEX10 indeksa u 2017.	-5,69%

Izvor: Zagrebačka burza

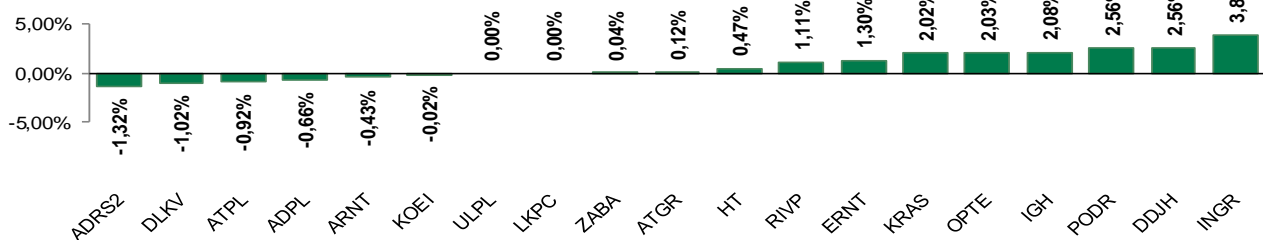
## Kretanje vrijednosti CROBEX-a i redovnog prometa



## Top 5 najlikvidnijih dionica na Zagrebačkoj burzi

Oznaka	Naziv društva	Zadnja cijena (HRK) na 18.10.2017.	Promjena cijene	Promjena u tekućoj godini	Promet ('000 HRK)	Tržišna kapitalizacija (mil. HRK)
DDJH	Đuro Đaković Grupa d.d.	40,51	2,56%	-11,93%	1.090,20	307,74
RVP	Valamar Riviera d.d.	45,38	1,11%	30,18%	781,31	5.719,13
ARNT	Arena Hospitality Group d.d.	459,00	-0,43%	-2,03%	502,84	2.354,08
HT	Hrvatski Telekom d.d.	172,00	0,47%	1,78%	345,66	14.084,83
ATPL	Atlantska plovidba d.d.	461,72	-0,92%	63,41%	196,16	644,34

## Dnevna promjena sastavnica CROBEX-a



## Pregled stanja na burzama u regiji

Indeks	Vrijednost indeksa na 18.10.2017.	Dnevna promjena indeksa	Promjena indeksa u tekućoj godini
BELEX15	726,52	-0,53%	1,28%
BELEXline	1.609,48	-0,82%	2,55%
SBI TOP	810,37	-0,09%	12,93%
SASX-10	621,29	-0,05%	-10,02%
BIRS	562,90	0,29%	2,97%
MONEX 20	10.808,22	-0,26%	-6,10%
MBI-10	2.656,09	0,00%	24,41%

Izvor: službene stranice burzi regije

## Pregled stanja na burzama u svijetu

Indeks	Vrijednost indeksa na 18.10.2017.	Dnevna promjena indeksa	Promjena indeksa u tekućoj godini
FTSE 100	7542,87	+0,36%	5,60%
DAX 30	13043,03	+0,37%	13,60%
CAC 40	5383,81	+0,42%	10,73%
DJIA	23157,6	+0,70%	17,18%
NASDAQ	6624,22	+0,01%	23,06%
S&P 500	2561,26	+0,07%	14,40%
NIKKEI 225	21448,52	+0,40%	12,21%

Izvor: Bloomberg

# Kontakti

## Riznica i ALM

Prodaja rizničnih proizvoda  
[treasurysales@pbz.hr](mailto:treasurysales@pbz.hr)

01 4891 301

Riznica  
[treasury@pbz.hr](mailto:treasury@pbz.hr)

- Likvidnost 01 4891 303
- Trgovanje devizama 01 4891 302
- Trgovanje vrijednosnim papirima 01 4891 304
- Trgovanje efektivom 01 4891 305

## Proizvodi korporativnog bankarstva

Brokerski poslovi  
[brokeri@pbz.hr](mailto:brokeri@pbz.hr)

01 4891 331

### Pravne napomene:

Ovu publikaciju izdaje PRIVREDNA BANKA ZAGREB-DIONIČKO DRUŠTVO, Zagreb, Radnička cesta 50 (dalje:PBZ) i namijenjena je klijentima Grupe PBZ. Ova publikacija je načinjena samo sa svrhom informiranja i ne može se niti na koji način smatrati ponudom ili pozivom na kupnju imovine ili prava koje se u njoj spominju. Informativni karakter ove publikacije znači da ona ne može služiti kao zamjena za vlastitu prosudbu i procjenu bilo kojeg čitatelja ili primatelja ove publikacije. Informacije, mišljenja, zaključci, prognoze i projekcije koje se ovdje iznose zasnivaju se na javno dostupnim podacima u čiju se točnost PBZ pouzdaje, ali istu ne može jamčiti. U skladu s navedenim, svi stavovi, mišljenja, zaključci, prognoze i projekcije izneseni u ovoj publikaciji podložni su promjenama podataka kako ih objavljuju korišteni izvori. PBZ dozvoljava daljnje korištenje podataka iz ove publikacije, uz obavezno navođenje ove publikacije kao izvora. Svaka imovina koja se spominje u ovoj publikaciji i čije se kretanje komentira može, s vremena na vrijeme, biti predmet trgovanja, odnosno zauzimanja pozicije od strane PBZ-a.